



Beiträge zur Statistik des Landes Nordrhein- Westfalen

LDS-Bestell-Nr. B 25 2 8400

Heft 546

Berufsbildungs- statistik Nordrhein- Westfalen 1984



Herausgeber:
Landesamt
für Datenverarbeitung und Statistik
Nordrhein-Westfalen

Heft 546

**Berufsbildungs-
statistik
Nordrhein-
Westfalen
1984**

Herausgegeben vom
Landesamt für Datenverarbeitung und Statistik Nordrhein-Westfalen (LDS)
Postfach 1105, 4000 Düsseldorf 1, Fernruf (0211) 4 49 71

Erschienen im Dezember 1985

Preis dieser Ausgabe 23,50 DM

Nachdruck, auch im Auszug, nur mit Quellenangabe gestattet

VORWORT

Für Zwecke der Planung und Ordnung der Berufsbildung wird jährlich eine Bundesstatistik durchgeführt. Nach § 5 des Gesetzes zur Förderung der Berufsbildung durch Planung und Forschung (Berufsbildungsförderungsgesetz – BerBiFG) sind Daten über Auszubildende, Ausbilder, Prüfungsteilnehmer, Ausbildungsberater, Untersagung der Ausbildungstätigkeit und Bußgeldbescheide zu erfassen.

In der vorliegenden Veröffentlichung sind die Ergebnisse der Berufsbildungsstatistik zusammengestellt. Das umfangreiche Tabellenwerk ist um einige Auswertungen, z. B. über die schulische Vorbildung der Auszubildenden, erweitert worden. Im vorangestellten Definitionsteil werden die Merkmale der Berufsbildungsstatistik erläutert, der Berichtsweg und die Zuständigkeiten in der betrieblichen Berufsausbildung dargestellt. Der Anhang enthält neben einer Zusammenstellung der anerkannten Ausbildungsberufe einen Nachweis derjenigen Ausbildungsberufe, die nach 1973 durch Erlass einer neuen Ausbildungsordnung neu geschaffen wurden oder deren Berufsbezeichnung bzw. berufssystematische Zuordnung sich seit 1973 geändert hat.

Durch die inhaltlich im wesentlichen unveränderte Gestaltung dieses Beitrages ist die Vergleichbarkeit mit früheren Veröffentlichungen gewährleistet.

**Landesamt
für Datenverarbeitung und Statistik
Nordrhein-Westfalen**

Benker

INHALT

Seite

Rechtsgrundlage der Berufsbildungsstatistik	9
---	---

Erläuterungen	9
-------------------------	---

Grafiken

Auszubildende 1975 – 1984 nach Ausbildungsbereichen (Gesamtdiagramm)	24
Neu abgeschlossene Ausbildungsverträge 1978 – 1984 nach Ausbildungsbereichen (Gesamtdiagramm)	24
Auszubildende am 31. 12. 1984 nach Ausbildungsbereichen	24
Neu abgeschlossene Ausbildungsverträge 1984 nach Ausbildungsbereichen	24
Auszubildende 1975 – 1984 nach Ausbildungsbereichen (Einzeldiagramm je Ausbildungsbereich)	25
Neu abgeschlossene Ausbildungsverträge 1978 – 1984 nach Ausbildungsbereichen (Einzeldiagramm je Ausbildungsbereich)	25

Übersichten

1. Synopse über die Datenlage zur Berufsbildungsstatistik 1984 nach Ausbildungsbereichen	26
2. Berichtsweg der zuständigen Stellen für die Durchführung der Berufsausbildung 1984	27
3. Zuständige Stellen und nach Landesrecht zuständige Behörden bzw. zuständige Bundesbehörden für die Durchführung und Überwachung der Berufsausbildung sowie für die Untersagung der Ausbildungstätigkeit im Bereich des Landes Nordrhein-Westfalen am 31. 12. 1984	28
4. Zuständige Stellen für die Ahndung von Ordnungswidrigkeiten in der Berufsausbildung nach § 99 BBiG/§ 118 Nr. 3 – 6 HwO	31

Tabellenteil

A. Auszubildende

1. Auszubildende 1975 – 1984 nach Ausbildungsberufen und Ausbildungsjahren sowie Teilnehmer an Abschlußprüfungen	34
2. Auszubildende 1973 – 1984 nach Ausbildungsbereichen	110
3. Auszubildende am 31. 12. 1984 nach Ausbildungsberufen und Ausbildungsjahren	114
4. Auszubildende am 31. 12. 1984 nach Ausbildungsdauer und Ausbildungsbereichen sowie nach Geschlecht – ohne Stufenausbildung –	134
5. Auszubildende mit gestuftem Ausbildungsgang am 31. 12. 1984 nach Ausbildungsstufen und Ausbildungsbereichen sowie nach Geschlecht	134
6. Auszubildende am 31. 12. 1984 sowie neu abgeschlossene Ausbildungsverträge 1984 in Industrie, Handel u. a. nach Kammerbezirken	135
7. Auszubildende am 31. 12. 1984 sowie neu abgeschlossene Ausbildungsverträge 1984 im Handwerk nach Kammerbezirken	136
8. Ausländische Auszubildende in Industrie, Handel u. a. am 31. 12. 1984 nach Kammerbezirken und Staatsangehörigkeit	137
9. Ausländische Auszubildende in Industrie, Handel u. a. am 31. 12. 1984 nach Kammerbezirken	138
10. Ausländische Auszubildende im Handwerk am 31. 12. 1984 nach Handwerksgruppen, ausgewählten Ausbildungsberufen und Staatsangehörigkeit	138
11. Ausländische Auszubildende im Handwerk am 31. 12. 1984 nach Kammerbezirken und Staatsangehörigkeit	139
12. Ausländische Auszubildende in der Landwirtschaft am 31. 12. 1984 nach Ausbildungsberufen und Staatsangehörigkeit	139
13. Ausländische Auszubildende im öffentlichen Dienst am 31. 12. 1984 nach Ausbildungsberufen und Staatsangehörigkeit	140
14. Ausländische Auszubildende im Ausbildungsbereich „Sonstige“ am 31. 12. 1984 nach Ausbildungsberufen und Staatsangehörigkeit	140
15. Auszubildende in Industrie, Handel u. a. am 31. 12. 1984 nach Ausbildungsberufen und schulischer Vorbildung	141
16. Auszubildende in Industrie, Handel u. a. am 31. 12. 1984 nach Kammerbezirken und schulischer Vorbildung	152
17. Auszubildende in Industrie, Handel u. a. am 31. 12. 1984 nach Tätigkeitsschwerpunkten und schulischer Vorbildung	153

18. Auszubildende in der Landwirtschaft am 31. 12. 1984 nach Ausbildungsberufen und schulischer Vorbildung	154
19. Auszubildende im öffentlichen Dienst am 31. 12. 1984 nach Ausbildungsberufen und schulischer Vorbildung	155
20. Auszubildende im Ausbildungsbereich „Sonstige“ am 31. 12. 1984 nach Ausbildungsberufen und schulischer Vorbildung	156
21. Auszubildende am 31. 12. 1984 in den 25 am stärksten besetzten Ausbildungsberufen	157
22. Männliche Auszubildende am 31. 12. 1984 in den 25 am stärksten besetzten Ausbildungsberufen	158
23. Weibliche Auszubildende am 31. 12. 1984 in den 25 am stärksten besetzten Ausbildungsberufen	159
24. Unbesetzte und gering besetzte Ausbildungsberufe am 31. 12. 1984	160
25. Auszubildende in Ausbildungsberufen am 31. 12. 1984 nach Größenklassen der Besetzung	162
26. Männliche Auszubildende in Ausbildungsberufen am 31. 12. 1984 nach Größenklassen der Besetzung	163
27. Weibliche Auszubildende in Ausbildungsberufen am 31. 12. 1984 nach Größenklassen der Besetzung	164
28. Ausbildungsberufe und männliche Auszubildende am 31. 12. 1984 nach Größenklassen der anteiligen geschlechtstypischen Besetzung	165
29. Ausbildungsberufe und weibliche Auszubildende am 31. 12. 1984 nach Größenklassen der anteiligen geschlechtstypischen Besetzung	165
30. Berufsgruppen, in denen der Anteil der männlichen Auszubildenden mehr als 90 % beträgt, am 31. 12. 1984	166
31. Berufsgruppen, in denen der Anteil der weiblichen Auszubildenden mehr als 90 % beträgt, am 31. 12. 1984	166

B. Neu abgeschlossene und vorzeitig gelöste Berufsausbildungsverhältnisse

1. Neu abgeschlossene und vorzeitig gelöste Berufsausbildungsverhältnisse in Industrie, Handel u. a. 1984 nach Ausbildungsberufen und Jahr der Lösung	168
2. Neu abgeschlossene und vorzeitig gelöste Berufsausbildungsverhältnisse im Handwerk 1984 nach Ausbildungsberufen	180
3. Neu abgeschlossene und vorzeitig gelöste Berufsausbildungsverhältnisse in der Landwirtschaft 1984 nach Ausbildungsberufen und Jahr der Lösung	184
4. Neu abgeschlossene und vorzeitig gelöste Berufsausbildungsverhältnisse im öffentlichen Dienst 1984 nach Ausbildungsberufen und Jahr der Lösung	184
5. Neu abgeschlossene und vorzeitig gelöste Berufsausbildungsverhältnisse im Ausbildungsbereich „Freie Berufe“ 1984 nach Ausbildungsberufen und Jahr der Lösung	186
6. Neu abgeschlossene und vorzeitig gelöste Berufsausbildungsverhältnisse im Ausbildungsbereich „Sonstige“ 1984 nach Ausbildungsberufen und Jahr der Lösung	186
7. Ausbildungsberufe, in denen 1984 fünf und weniger Ausbildungsverträge abgeschlossen wurden	188
8. Schulische Vorbildung der Auszubildenden mit neu abgeschlossenem Ausbildungsvertrag im Handwerk 1984 nach Handwerksgruppen und ausgewählten Ausbildungsberufen	190
9. Schulische Vorbildung der Auszubildenden mit neu abgeschlossenem Ausbildungsvertrag im Handwerk 1984 nach Kammerbezirken	191
10. Neu abgeschlossene Ausbildungsverträge 1983 und 1984 nach Ausbildungsbereichen	191
11. Vorzeitig gelöste Berufsausbildungsverhältnisse in Industrie, Handel u. a. 1984 nach Gründen und Jahr der Lösung	192
12. Vorzeitig gelöste Berufsausbildungsverhältnisse in der Landwirtschaft 1984 nach Gründen und Jahr der Lösung	192
13. Vorzeitig gelöste Berufsausbildungsverhältnisse im öffentlichen Dienst 1984 nach Gründen und Jahr der Lösung	193
14. Vorzeitig gelöste Berufsausbildungsverhältnisse im Ausbildungsbereich „Sonstige“ 1984 nach Gründen und Jahr der Lösung	193
15. Vorzeitig gelöste Berufsausbildungsverhältnisse 1983 und 1984 nach Ausbildungsbereichen	194

C. Teilnehmer an Prüfungen

1. Teilnehmer an Abschlußprüfungen 1984 nach Ausbildungsberufen	196
2. Teilnehmer an Abschlußprüfungen im Ausbildungsbereich Industrie, Handel u. a. 1984 nach Kammerbezirken	205
3. Teilnehmer an Abschlußprüfungen im Ausbildungsbereich Handwerk 1984 nach Kammerbezirken	205
4. Teilnehmer an Prüfungen in der beruflichen Fortbildung/Umschulung und Wiederholungsprüfungen in Industrie, Handel u. a. 1984 nach Art des Abschlusses und dem Prüfungserfolg	206

5. Teilnehmer an Meisterprüfungen und Wiederholungsprüfungen im Handwerk 1984 nach Berufen und dem Prüfungserfolg	208
6. Teilnehmer an Meister-/Fortbildungsprüfungen und Wiederholungsprüfungen in der Landwirtschaft 1984 nach Berufen und dem Prüfungserfolg	210
7. Teilnehmer an Meister-/Fortbildungsprüfungen und Wiederholungsprüfungen im öffentlichen Dienst 1984 nach Berufen und dem Prüfungserfolg	210
8. Teilnehmer an Meister-/Fortbildungsprüfungen und Wiederholungsprüfungen im Ausbildungsbereich „Freie Berufe“ 1984 nach Berufen und dem Prüfungserfolg	210
9. Teilnehmer an Meister-/Fortbildungsprüfungen und Wiederholungsprüfungen im Ausbildungsbereich „Sonstige“ 1984 nach Berufen und dem Prüfungserfolg	210

D. Ausbildungsberater

1. Ausbildungsberater in Industrie, Handel u. a. am 31. 12. 1984 nach Kammerbezirken und Beschäftigungsart sowie Besuche von Ausbildungsstätten durch die hauptberuflichen Ausbildungsberater 1984	212
2. Ausbildungsberater im Handwerk am 31. 12. 1984 nach Kammerbezirken und Beschäftigungsart sowie Besuche von Ausbildungsbetrieben durch die hauptberuflichen Ausbildungsberater 1984	212
3. Auszubildende sowie Ausbildungsberater in der Landwirtschaft am 31. 12. 1984 nach Beschäftigungsart	212
4. Ausbildungsberater im öffentlichen Dienst am 31. 12. 1984 nach Zuständigkeit und Beschäftigungsart sowie Besuche von Ausbildungsstätten durch die hauptberuflichen Ausbildungsberater 1984	213
5. Auszubildende sowie Ausbildungsberater im Ausbildungsbereich „Freie Berufe“ am 31. 12. 1984 nach Beschäftigungsart	213
6. Auszubildende sowie Ausbildungsberater im Ausbildungsbereich „Sonstige“ am 31. 12. 1984 nach Beschäftigungsart	213
7. Hauptberufliche Ausbildungsberater in Industrie, Handel u. a. am 31. 12. 1984 nach beruflicher Vorbildung und Altersgruppen sowie nach Geschlecht	213
8. Hauptberufliche Ausbildungsberater im Handwerk am 31. 12. 1984 nach beruflicher Vorbildung und Altersgruppen sowie nach Geschlecht	214
9. Ausbildungsberater in der Landwirtschaft am 31. 12. 1984 nach beruflicher Vorbildung und Altersgruppen sowie nach Geschlecht	214
10. Ausbildungsberater im öffentlichen Dienst am 31. 12. 1984 nach beruflicher Vorbildung und Altersgruppen sowie nach Geschlecht	214
11. Ausbildungsberater im Ausbildungsbereich „Freie Berufe“ am 31. 12. 1984 nach beruflicher Vorbildung und Altersgruppen sowie nach Geschlecht	215
12. Ausbildungsberater im Ausbildungsbereich „Sonstige“ am 31. 12. 1984 nach beruflicher Vorbildung und Altersgruppen sowie nach Geschlecht	215
13. Ausbildungsberater in Industrie, Handel u. a. am 31. 12. 1984 nach fachlicher Zuständigkeit und Beschäftigungsart sowie Besuche von Ausbildungsstätten durch die hauptberuflichen Ausbildungsberater 1984	216
14. Ausbildungsberater im Handwerk am 31. 12. 1984 nach fachlicher Zuständigkeit und Beschäftigungsart sowie Besuche von Ausbildungsbetrieben durch die hauptberuflichen Ausbildungsberater 1984	216
15. Auszubildende, Ausbildungsbetriebe/-stätten und Ausbildungsberater im Handwerk am 31. 12. 1984 nach Kammerbezirken	216

E. Ausbilder

1. Teilnehmer an Ausbilderprüfungen gemäß AEVO und Prüfungserfolg in Industrie, Handel u. a. 1984 nach Kammerbezirken	218
2. Befreiung von der Ausbilderprüfung gemäß AEVO in Industrie, Handel u. a. 1984 nach Kammerbezirken	218
3. Teilnehmer an Ausbilderprüfungen gemäß AEVO und Prüfungserfolg in der Landwirtschaft 1984	218
4. Teilnehmer an Ausbilderprüfungen gemäß AEVO und Prüfungserfolg im öffentlichen Dienst 1984	219
5. Ausbilder in Industrie, Handel u. a. am 31. 12. 1984 nach fachlicher Eignung und Kammerbezirken	219
6. Ausbilder in der Landwirtschaft am 31. 12. 1984 nach fachlicher Eignung	219
7. Ausbilder in Industrie, Handel u. a. am 31. 12. 1984 nach pädagogischer Eignung und Kammerbezirken	220
8. Ausbilder in der Landwirtschaft am 31. 12. 1984 nach pädagogischer Eignung	220
9. Ausbilder im öffentlichen Dienst am 31. 12. 1984 nach pädagogischer Eignung	220

10. Auszubildende, Ausbildungsstätten, Ausbilder und Ausbildungsberater in Industrie, Handel u. a. am 31. 12. 1984 nach Kammerbezirken	221
---	-----

F. Sonstige Tabellen

1. Jugendliche in speziell geregelten Ausbildungsgängen für Behinderte gem. § 48 BBiG und § 42 b HwO am 31. 12. 1984 sowie Teilnehmer an Abschlußprüfungen 1984	224
2. Umschüler und Rehabilitanden in anerkannten Ausbildungsberufen am 31. 12. 1984 sowie Teilnehmer an Abschlußprüfungen in Industrie, Handel u. a. 1984 nach Kammerbezirken	225
3. Auszubildende und Berufsschüler mit Ausbildungsvertrag 1973 – 1984	225
4. Bußgeldbescheide nach § 99 Berufsbildungsgesetz und nach § 118 Abs. 1 Nr. 3 – 6 der Handwerks- ordnung 1984 nach Art der Ordnungswidrigkeit und Höhe der Geldbuße	226
5. Untersagungen des Einstellens und Ausbildens 1984	226

Anmerkungen zu den Tabellen	228
---------------------------------------	-----

Anhang

Ausbildungsberufe nach Ausbildungsbereichen, Ausbildungsdauer und Art der Anerkennung 1984	232
Änderung der Bezeichnung der Ausbildungsberufe oder deren berufssystematischen Zuordnung in den Jahren 1973 – 1984	239
Ausbildungsberufe mit gestuftem Ausbildungsgang am 31. 12. 1984	244

Rechtsgrundlage der Berufsbildungsstatistik

Durch Urteil des Bundesverfassungsgerichtes vom 10. Dezember 1980 wurde das Gesetz zur Förderung des Angebotes an Ausbildungsplätzen in der Berufsausbildung (Ausbildungsplatzförderungsgesetz), das die Durchführung der Berufsbildungsstatistik für Zwecke der Planung und Ordnung der Berufsbildung regelte, für nichtig erklärt. Der Entwurf des neuen Gesetzes zur Förderung der Berufsbildung durch Planung und Forschung (Berufsbildungsförderungsgesetz – BerBiFG, BGBl. I S. 1692), das u. a. die Fortführung der Berufsbildungsstatistik sicherstellt, wurde am 23. Dezember 1981 verabschiedet. Es regelt in den §§ 4 und 5 Art und Umfang der Erhebungen und bildet damit die Rechtsgrundlage zur Berufsbildungsstatistik 1984.

Erläuterungen

Abschlußprüfung

Die Abschlußprüfung (Gesellenprüfung) gemäß § 34 BBiG bzw. § 31 HwO am Ende der Berufsausbildung dient zum Nachweis der erreichten beruflichen Qualifikation; sie kann zweimal wiederholt werden, wenn sie nicht bestanden wurde (Wiederholungsprüfung).

Zu den Abschlußprüfungen zählen auch die Prüfungen am Ende der einzelnen Ausbildungsabschnitte im Rahmen der Stufenausbildung.

Von der Erhebung wird die Anzahl der Prüfungsfälle erfaßt, d. h. ein Prüfling, der die Abschlußprüfung nicht bestanden hat und im selben Jahr die Wiederholungsprüfung besteht, wird doppelt gezählt. Dieser Sachverhalt ist bei der Beurteilung der Erfolgsquote zu berücksichtigen. Die Erfolgsquote ist bei der Fallzählung generell niedriger; daher bedeutet eine geringe Erfolgsquote nicht unbedingt, daß besonders viele Auszubildende in einem Ausbildungsberuf die Ausbildung erfolglos beenden. Es kann vielmehr sein, daß besonders viele Auszubildende in diesem Ausbildungsberuf bei der ersten Abschlußprüfung erfolglos waren und als Teilnehmer der Wiederholungsprüfung die Ausbildung mit deren Bestehen beendet haben. Die Prüfungsstatistik weist ebenfalls Externen-Prüfungen nach, denn Anspruch auf Zulassung zur Abschlußprüfung haben auch Berufstätige ohne ordnungsgemäße Berufsausbildung mit langer Berufspraxis sowie Personen, die in berufsbildenden Schulen oder sonstigen Einrichtungen ausgebildet worden sind, wenn diese Ausbildung der Berufsausbildung in einem anerkannten Ausbildungsberuf entspricht (z. B. Weber, Glas- und Porzellanmaler).

Externe sind somit Jugendliche oder Erwachsene, die nicht im dualen System ausgebildet werden, die keine Auszubildenden sind und daher in der Statistik der Auszubildenden nicht nachgewiesen werden. Da sie dennoch die Abschlußprüfung in einem anerkannten Ausbildungsberuf vor dem Prüfungsausschuß der jeweiligen zuständigen Stelle ablegen, werden ihre Prüfungen statistisch erfaßt.

Als externe Prüfungsteilnehmer werden auch solche Jugendlichen gezählt, die die Abschlußprüfung nicht bestanden haben und deren Ausbildungsvertrag nicht bis zu einer möglichen Wiederholungsprüfung verlängert wird, weil eine Verlängerung nicht beantragt worden ist. Dies kann z. B. der Fall sein, wenn der Jugendliche nach Ablauf der Ausbildungszeit bis zur Wiederholungsprüfung im Ausbildungsbetrieb als Mitarbeiter weiterbeschäftigt wird.

Da die Externen nur in der Statistik der Abschlußprüfungen nachgewiesen werden, kann die Zahl der Prüfungsteilnehmer in bestimmten Ausbildungsberufen (z. B. Berufskraftfahrer) u. U. größer sein als die der Auszubildenden.

Anschlußvertrag

Siehe Erläuterungen unter „Neu abgeschlossene Berufsausbildungsverhältnisse“.

Ausbilder

Ausbilder sind ausdrücklich vom Auszubildenden zu beauftragen, wenn dieser nicht ausbilden kann oder will (§ 6 Abs. 1 Ziff. 2 BBiG, § 21 Abs. 4 HwO). Sie vermitteln Fertigkeiten und Kenntnisse im Rahmen der Berufsausbildung, übernehmen die Planung, Durchführung und Kontrolle der betrieblichen Ausbildung sowie die Leistungsbewertung des Auszubildenden.

Ausbilder ist, wer für die Durchführung der Berufsausbildung in der Ausbildungsstätte verantwortlich ist, d. h. wer an der Berufsausbildung unmittelbar, in wesentlichem Umfang oder verantwortlich beteiligt ist. Dies kann der einstellende Arbeitgeber („Ausbildende“) selbst oder eine von ihm ausdrücklich beauftragte oder bestellte Person sein („Ausbilder“).

Sie werden von den zuständigen Stellen in einem Verzeichnis geführt (vgl. § 33 BBiG bzw. § 30 HwO). Es werden nur diejenigen registrierten Ausbilder erfaßt, die für die Ausbildung der zum Stichtag 31. Dezember gemeldeten Auszubildenden bestellt worden sind.

Im Ausbildungsbereich „Öffentlicher Dienst“ handelt es sich insbesondere um die vom Behördenleiter als Ausbilder bestimmten Personen (Angestellte, Beamte), im Ausbildungsbereich „Freie Berufe“ sind es die von einer Praxis oder Kanzlei als ausbildungsberechtigt gemeldeten Personen, die im Berichtsjahr tatsächlich ausgebildet haben.

Ausbilder-Eignungsverordnung (AEVO)

Für die Berufsausbildung in der gewerblichen Wirtschaft (Verordnung vom 20. 4. 1972, BGBl. I S. 707), im Bereich der Landwirtschaft (Verordnung vom 5. 4. 1976, BGBl. I S. 923), der städtischen Hauswirtschaft (Verordnung vom 29. Juni 1978, BGBl. I S. 976) und des öffentlichen Dienstes (Verordnung vom 16. 7. 1976, BGBl. I S. 1825, Verordnung vom 26. April 1977, BGBl. I S. 660) legen die Ausbilder-Eignungsverordnungen diejenigen berufs- und arbeitspädagogischen Kenntnisse fest, die ein Ausbilder neben seiner persönlichen und fachlichen Eignung (§§ 20, 76, 77, 80 BBiG) vorweisen muß.

Im Bereich des öffentlichen Dienstes des Landes Nordrhein-Westfalen gilt die Ausbilder-Eignungsverordnung nur für die angestellten Ausbilder und nur für Ausbilder, die in einem Arbeitsverhältnis im öffentlichen Dienst stehen.

Daher müssen z. B. Ausbilder im Beruf „Vermessungstechniker/-in“ (Ausbildungsberuf des Ausbildungsbereiches „Öffentlicher Dienst“), die in freiberuflichen Vermessungsbüros oder bei öffentlich bestellten Vermessungstechnikern ausbilden, nicht die Ausbildereignung nach der AEVO ÖD nachweisen. Ein solcher Nachweis ist auch nicht in einer anderen AEVO geregelt.

Beamte, die für einen Ausbildungsberuf des öffentlichen Dienstes ausbilden, erlangen die fachliche Eignung in der Regel durch das Bestehen der Laufbahnprüfung. Die pädagogische Eignung wird durch die erfolgreiche Teilnahme an einer entsprechenden Fortbildungsveranstaltung erworben (dazu s. a. § 15a der Laufbahnverordnung des Landes Nordrhein-Westfalen in der Fassung der Bekanntmachung vom 25. 3. 1981).

Eine Ausnahme von der Regelung der AEVO ÖD ergibt sich auch für die Ausbilder im Beruf „Verwaltungsfachangestellter Fachrichtung Kirchenverwaltung in den Gliedkirchen der Evangelischen Kirche in Deutschland“. Da die AEVO ÖD für den Bereich der evangelischen Kirche nicht übernommen wurde, erfolgt die Zuerkennung der Ausbildereignung durch die zuständigen Landeskirchenämter der evangelischen Kirche automatisch mit Abschluß der zweiten kirchlichen Verwaltungsprüfung (vgl. dazu § 3 Abs. 1 der jeweiligen Ausbildungs- und Prüfungsordnung für den Beruf des Verwaltungsfachangestellten Fachrichtung Kirchenverwaltung in den Gliedkirchen der Evangelischen Kirche im Rheinland – APrOKVfA v. 16. 7. 1981 – und von Westfalen – APrOVfA FK v. 8. 7. 1982 –).

Für den Bereich der katholischen Kirche finden hingegen die Bestimmungen der AEVO ÖD Anwendung.

Für den Bereich des Handwerks ist die Eignung der Ausbilder in der „Verordnung über gemeinsame Anforderungen in der Meisterprüfung im Handwerk“ vom 12. 12. 1972 geregelt (BGBl. I S. 2381).

In den Ausbildungsberufen „Matrose in der Seeschifffahrt“ und „Schiffsmechaniker“ können Ausbilder nicht nachgewiesen werden, da diese Ausbildungsberufe außerhalb des Geltungsbereichs des Berufsbildungsgesetzes sind und daher die Ausbildereignung nicht im Sinne des Berufsbildungsgesetzes definiert ist.

Ausbilderprüfungen

Sie dienen zum Nachweis der berufs- und arbeitspädagogischen Eignung für die Tätigkeit als Ausbilder. Vor Beginn einer Tätigkeit als Ausbilder ist zunächst die persönliche und fachliche Eignung des Bewerbers gem. den Bestimmungen der §§ 20, 76, 77, 80, 88, 90, 92, 94 des Berufsbildungsgesetzes (BBiG) vom 14. 8. 1969 festzustellen (vgl. hierzu auch die Erläuterungen unter „Fachliche Eignung“, „Persönliche Eignung“).

Die darüber hinaus erforderlichen berufs- und arbeitspädagogischen Kenntnisse des Ausbildungspersonals sind grundsätzlich im Rahmen einer speziellen Ausbilderprüfung nachzuweisen. Richtlinien für den Inhalt und die Durchführung dieser Ausbilderprüfungen ergeben sich aus den für die einzelnen Ausbildungsbereiche erlassenen Ausbilder-Eignungsverordnungen (vgl. hierzu die Erläuterungen unter „Ausbilder-Eignungsverordnung (AEVO)“).

Unter bestimmten Voraussetzungen sind auch Befreiungen von der Ausbilderprüfung möglich. So kann z. B. von der Ausbilderprüfung befreit werden, wer die berufs- und arbeitspädagogischen Kenntnisse durch eine sonstige öffentlich-rechtliche Prüfung, die den Anforderungen der Ausbilder-Eignungsverordnung entspricht (z. B. Meisterprüfung oder Hochschulabschluß), erlangt hat oder – bei Personen, die bei Inkrafttreten der jeweiligen Ausbilder-Eignungsverordnung bereits ausgebildet haben – wer über einen längeren Zeitraum ohne Beanstandungen als Ausbilder tätig war. Beamte, die für einen Verwaltungsberuf des öffentlichen Dienstes ausbilden, erlangen die berufs- und arbeitspädagogische Eignung i. d. R. durch die erfolgreiche Teilnahme an einer entsprechenden Fortbildungsmaßnahme.

Eine weitere Ausnahmeregelung ergibt sich für den Bereich der evangelischen Kirche im Beruf „Verwaltungsfachangestellter – Fachrichtung Kirchenverwaltung in den Gliedkirchen der Evangelischen Kirche in Deutschland –“. Hier erfolgt die Zuerkennung der Ausbildereignung nicht nach erfolgreichem Absolvieren einer Ausbilderprüfung; vielmehr gelten sowohl die persönliche und fachliche Eignung als auch die darüber hinaus erforderlichen berufs- und arbeitspädagogischen Kenntnisse bereits mit dem Bestehen der „Zweiten kirchlichen Verwaltungsprüfung“ als nachgewiesen. Eine Ausbilderprüfung im Sinne einer Ausbilder-Eignungsverordnung als Voraussetzung für die Ausbildereignung erfolgt somit für den Bereich der evangelischen Kirche nicht.

Eine weitere Besonderheit besteht derzeit bei der Durchführung von Ausbilderprüfungen für Ausbildungsberufe bei den öffentlich-rechtlichen Versicherungsanstalten und deren Verbänden sowie für Ausbildungsberufe bei den Industrie- und Handelskammern, die den jeweils regional zuständigen Industrie- und Handelskammern obliegen. Für die Durchführung von Ausbilderprüfungen in den genannten Ausbildungsberufen ist die Verordnung über die berufs- und arbeitspädagogische Eignung für die Berufsausbildung im öffentlichen Dienst (Ausbilder-Eignungsverordnung öffentlicher Dienst – AEVO ÖD –) vom 16. 7. 1976 (BGBl. I S. 1825) in Verbindung mit dem Runderlaß des Innenministers vom 7. 12. 1981 (MBI. NW 1981 S. 2260) zur Durchführung der AEVO ÖD anzuwenden. Zur Zeit werden jedoch bei den Industrie- und Handelskammern diese Prüfungen ausschließlich nach den Bestimmungen der Verordnung über die berufs- und arbeitspädagogische Eignung für die Berufsausbildung in der gewerblichen Wirtschaft (Ausbilder-Eignungsverordnung gewerbliche Wirtschaft) vom 20. 4. 1972, zuletzt geändert durch die Änderungsverordnung vom 3. 10. 1984, vorgenommen. Somit werden für den Bereich des öffentlichen Dienstes zuwenig und für den Ausbildungsbereich Industrie, Handel u. a. zuviele Ausbilderprüfungen nachgewiesen.

Ausbildungsberater

Aufgabe des Ausbildungsberaters ist es, die Durchführung der Berufsausbildung zu überwachen und durch Beratung der Ausbilder und der Auszubildenden zu fördern. Die Beratungs- und Überwachungsaufgaben werden von den Ausbildungsberatern hauptsächlich durch Besuche der Ausbildungsstätten erfüllt.

Die Ausbildungsberater sind haupt-, nebenberuflich oder ehrenamtlich tätig (Beschäftigungsart).

Die Bestellung des Ausbildungsberaters obliegt der zuständigen Stelle/Kammer. Sie hat gemäß § 45 Abs. 1 BBiG bzw. § 41a HwO Ausbildungsberater zu bestellen.

Trotz dieser gesetzlichen Verpflichtung zur Bestellung von Ausbildungsberatern ist derzeit ein vollständiger Nachweis über die Anzahl der Ausbildungsberater nicht möglich, da 1984 in den Ausbildungsbereichen „Öffentlicher Dienst“ und „Freie Berufe“ 14 zuständige Stellen keine Ausbildungsberater bestellt haben.

Ausbildungsbereich

Es werden sechs Ausbildungsbereiche unterschieden:

- IH Industrie, Handel, Banken, Versicherungen, Gast- und Verkehrsgewerbe (abgekürzt: Industrie, Handel u. a.)
- Hw Handwerk
- ÖD Öffentlicher Dienst
- Lw Landwirtschaft
- FB Freie Berufe (Rechtsanwälte, Patentanwälte, Notare, Steuerberater, Wirtschaftsprüfer, Ärzte, Zahnärzte, Tierärzte, Apotheker)
- S Sonstige (Hauswirtschaftler/-in – städtischer Bereich –, Schiffsmechaniker/-in, Matrose in der Seeschifffahrt)

Ausschlaggebend für die Systematisierung der Auszubildenden nach Ausbildungsbereichen ist die zuständige Stelle, die die Eintragung des Ausbildungsvertrages in das Verzeichnis der Berufsausbildungsverhältnisse vornimmt und nicht, wer ausbildende Stelle ist. Damit sagt der Nachweis der Auszubildenden nach Ausbildungsbereichen nichts aus über die Ausbildungskapazität dieser Bereiche. Ein Beispiel verdeutlicht diesen Zusammenhang: Auszubildende, die von den Gemeinden (öffentlicher Dienst) in Handwerksberufen ausgebildet werden, werden im Rahmen der Berufsbildungsstatistik als Auszubildende des Ausbildungsbereichs „Handwerk“ nachgewiesen und nicht dem öffentlichen Dienst zugeordnet.

Dem Ausbildungsbereich „Öffentlicher Dienst“ wird daher nur der Teil der Berufsausbildung zugerechnet, der nach speziellen Ausbildungsordnungen des öffentlichen Dienstes durchgeführt wird. Der wünschenswerte Nachweis der tatsächlichen Ausbildungskapazitäten eines jeden Ausbildungsbereiches scheitert z. Z. noch an Erfassungsschwierigkeiten. Bei dem Ausbildungsbereich „Öffentlicher Dienst“ ist zu berücksichtigen, daß ein großer Teil der Berufsausbildung in einem öffentlich-rechtlichen Dienstverhältnis, also außerhalb der dualen Ausbildung nach dem BBiG, erfolgt. Die Ausbildungsleistung des Ausbildungsbereiches „Freie Berufe“ ist ebenfalls unvollständig dargestellt, weil einige der dort angebotenen Ausbildungsberufe in den Zuständigkeitsbereich der Industrie- und Handelskammern fallen (z. B. Bürogehilfe, Bürokaufmann, technischer Zeichner, Bauzeichner).

Ausbildungsberuf

In Nordrhein-Westfalen gibt es 448 rechtlich selbständige Ausbildungsberufe, in denen ein Berufsausbildungsvertrag abgeschlossen werden kann und weitere 10 Berufe, die durch den Erlass neuer Ausbildungsordnungen aufgehoben wurden, aber noch besetzt sind (Übergangsregelung).

Es gibt 205 Ausbildungsberufe, die nach Inkrafttreten des Berufsbildungsgesetzes staatlich anerkannt wurden (§ 25 Abs. 1 BBiG bzw. § 25 Abs. 1 HwO), 2 Ausbildungsberufe in der Erprobung (§ 28 Abs. 3 BBiG), 234 Ausbildungsberufe, die vor Inkrafttreten des Berufsbildungsgesetzes anerkannt waren und deren Regelungen fort-

bestehen (§ 108 Abs. 1 BBiG bzw. § 122 Abs. 5 HwO), weitere 5 vergleichbar geregelte Ausbildungsberufe, deren (länderspezifische) Regelungen fortbestehen (§ 108 Abs. 1 BBiG) und schließlich 2 vergleichbare betriebliche Ausbildungsgänge außerhalb des Geltungsbereiches des Berufsbildungsgesetzes.

Ausgebildet wird nur in 379 rechtlich selbständigen Ausbildungsberufen und in 10 Berufen, deren Anerkennung inzwischen aufgehoben wurde, die aber noch besetzt sind.

Rechtlich selbständige Ausbildungsberufe können inhaltlich übereinstimmen. Faßt man diejenigen Ausbildungsberufe zusammen, die inhaltlich übereinstimmen (z. B. gleiche Ausbildungsordnung), aber rechtlich selbständig sind (z. B. anerkannt in zwei Ausbildungsbereichen), so gab es 1984 in Nordrhein-Westfalen Auszubildende in 335 unterschiedlichen Ausbildungsberufen.

Je nach Fragestellung bietet sich die Zusammenfassung inhaltlich übereinstimmender Ausbildungsberufe an, etwa wenn die Ausbildungsberufe und die Auszubildenden nach Größenklassen der Besetzung nachgewiesen werden — vgl. Tabellen A 21 — 29, B 7 —. Solche Zusammenfassungen wurden insbesondere bei den Ausbildungsberufen vorgenommen, die sowohl im Ausbildungsbereich „Industrie, Handel u. a.“ als auch im Handwerk anerkannt sind, z. B. bei den beiden rechtlich selbständigen Ausbildungsberufen „Fleischer“.

Ausbildungsberufe, deren Anerkennung durch Erlaß einer neuen Ausbildungsordnung mit gleichlautender Berufsbezeichnung aufgehoben worden ist, wurden ebenfalls zusammengefaßt, da aufgrund der Datenlieferungen ein getrennter Nachweis der Auszubildenden, die nach alter bzw. neuer Ausbildungsordnung ausgebildet werden, nicht möglich ist. Dahingegen wurden die Auszubildenden, die in Ausbildungsberufen ausgebildet werden, deren Anerkennung durch Erlaß einer neuen Ausbildungsordnung mit geänderter Berufsbezeichnung aufgehoben worden ist, so ausgewiesen, daß zwischen den Auszubildenden, die nach alter bzw. neuer Ausbildungsordnung ausgebildet werden, inhaltlich unterschieden wird.

Alle in der Anlage A zur Handwerksordnung aufgelisteten Gewerbe sind kraft Gesetz staatlich anerkannte Ausbildungsberufe des Handwerks.

Die gem. § 25 Abs. 1 BBiG bzw. § 25 Abs. 1 HwO anerkannten Ausbildungsberufe lassen sich hinsichtlich ihrer Struktur unterscheiden nach:

- Ausbildungsberufe ohne Spezialisierung
- Ausbildungsberufe mit Schwerpunkten (z. B. Buchhändler: Schwerpunkt Sortiment, Verlag, Antiquariat),
- Ausbildungsberufe mit Fachrichtungen (z. B. Fachkraft für Süßwarentechnik: Fachrichtung Konfekt, Schokolade, Zuckerwaren),
- Ausbildungsberufe mit gestuftem Ausbildungsgang (s. Anmerkung „Stufenausbildung“) und
- Ausbildungsberufe mit berufsfeldbreiter Grundbildung

Auszubildende in Ausbildungsberufen mit Fachrichtungen erhalten eine allgemeine Grundbildung im ersten Ausbildungsabschnitt. Daran schließt sich eine fachspezifische Ausbildung je nach gewählter Fachrichtung im zweiten Ausbildungsabschnitt an. Der Nachweis der erworbenen Kenntnisse erfolgt in der Abschlußprüfung nach Fachrichtungen getrennt, da den einzelnen Fachrichtungen gem. Ausbildungsordnung unterschiedliche Lernziele zugrundeliegen.

In Berufen mit Schwerpunkten erhält der Auszubildende eine zeitlich und sachlich entsprechend den Schwerpunkten gegliederte Ausbildung, die ihn befähigt, in beiden Schwerpunkten gleichermaßen tätig zu sein. Entsprechend bezieht sich die Abschlußprüfung auf den Nachweis von Kenntnissen aller Schwerpunkte.

Im vorliegenden Beitrag werden Fachrichtungen und Schwerpunkte nicht getrennt ausgewiesen.

Die Zahl der in Nordrhein-Westfalen anerkannten Ausbildungsberufe differiert von der im vom Bundesinstitut für Berufsbildung (BiBB) herausgegebenen Verzeichnis der anerkannten Ausbildungsberufe (Stand: 1. Juli 1984) ausgewiesenen Anzahl. Diese Differenz beruht im wesentlichen auf der Tatsache, daß es im Bundesgebiet 19 Ausbildungsberufe gibt, die nicht in Nordrhein-Westfalen anerkannt sind.

Mögliche Ausbildungsberufe in Nordrhein-Westfalen nach Art der Anerkennung und besetzte Ausbildungsberufe nach Ausbildungsbereichen 1984							
Merkmal	Insgesamt	Industrie, Handel u. a. ¹⁾	Handwerk ²⁾	Öffentlicher Dienst	Land- wirtschaft	Freie Berufe ³⁾	Sonstige
Mögliche Ausbildungsberufe ⁴⁾	448	280	130	14	12	9	3
Art der Anerkennung							
§ 25 (1) BBiG; § 25 (1) HwO	205	120	56	11	11	6	1
§ 28 (3) BBiG	2	2	—	—	—	—	—
§ 108 (1) BBiG; § 122 (5) HwO	234	157	74	—	1	2	—
§ 108 (1) BBiG vergleichbar geregelt	5	1	—	3	—	1	—
§ 2 (2) BBiG vergleichbare betriebliche Ausbildungsgänge	2	—	—	—	—	—	2
Besetzte Ausbildungsberufe ⁴⁾	379	233	111	13	11	9	2

1) Außerdem gibt es 10 Ausbildungsberufe, die durch eine neue Ausbildungsordnung aufgehoben wurden, aber noch besetzt sind und einen Ausbildungsberuf des Ausbildungsbereichs „Öffentlicher Dienst“, in dem im Ausbildungsbereich „Industrie, Handel u. a.“ ausgebildet wird und die Industrie- und Handelskammern zuständige Stellen sind. — 2) Außerdem gibt es 19 Ausbildungsberufe des Ausbildungsbereichs „Industrie, Handel u. a.“, in denen Auszubildende in Betrieben des Handwerks oder handwerksähnlichen Betrieben ausgebildet werden und die Handwerkskammern zuständige Stellen sind (s. a. § 74 BBiG). — 3) Außerdem wird in zwei kombinierten Ausbildungsberufen des Ausbildungsbereichs „Freie Berufe“ ausgebildet. — 4) ohne Auszubildende in speziell geregelten Ausbildungsgängen für Behinderte

Ausbildungsdauer

In der Ausbildungsordnung festgelegte zeitliche Dauer der Berufsausbildung. Die Ausbildungsdauer soll nicht mehr als 3 Jahre und nicht weniger als 2 Jahre betragen (§ 25 Abs. 2 Ziff. 2 BBiG, § 25 Abs. 2 Ziff. 1 HwO). Die Grenze von 2 Jahren kann bei der Stufenausbildung unterschritten werden (§ 26 Abs. 6 BBiG, § 26 Abs. 6 HwO). Ausbildungsdauer und tatsächliche Ausbildungszeit weichen voneinander ab, wenn die Ausbildungszeit verkürzt oder verlängert wird. Die vorgeschriebene Dauer kann verkürzt werden, wenn z. B. der Besuch einer beruflichen Schule oder eine vorherige Berufsausbildung ganz oder teilweise auf die Ausbildungszeit angerechnet wird (Berufsgrundbildungsjahr-Anrechnungs-Verordnung vom 17. Juli 1978 — BGBl. I S. 1061; Berufsgrundbildungsjahr-Anrechnungs-Verordnung Landwirtschaft vom 20. Juli 1979 — BGBl. I S. 1142; Berufsgrundbildungsjahr-Anrechnungs-Verordnung öffentlicher Dienst vom 20. Juni 1980 — BGBl. I S. 738). Sie kann auf Antrag des Auszubildenden verlängert werden, wenn die Verlängerung erforderlich ist, um das Ausbildungsziel zu erreichen (§ 29 Abs. 3 BBiG, § 27a Abs. 3 HwO).

Ausbildungsjahr

Die Zuordnung der Auszubildenden nach Ausbildungsjahren wurde bis 1978 unterschiedlich gehandhabt: Das Handwerk rechnete grundsätzlich alle neu abgeschlossenen Ausbildungsverträge — auch bei Verkürzung der Ausbildungsdauer — dem 1. Ausbildungsjahr zu. In dem Ausbildungsbereich „Industrie, Handel u. a.“ erfolgte dagegen die Zuordnung der Auszubildenden unter Berücksichtigung der verkürzten Ausbildungsdauer z. B. bei einjähriger Verkürzung als Zugang im 2. Ausbildungsjahr. Seit 1979 wird diese Zuordnung einheitlich für alle Ausbildungsbereiche angewandt. Differenzen gibt es noch bei der Zuweisung von Auszubildenden, die ein Ausbildungsjahr wiederholen (z. B. wegen Krankheit, Leistungsschwächen, nicht bestandener Abschlußprüfung). Während in den Ausbildungsbereichen „Industrie, Handel u. a.“ zu diesen Fällen Auszubildende einem weiteren (folgenden) Ausbildungsjahr zugeordnet werden, sind die Auszubildenden in den Ausbildungsbereichen „Handwerk“, „Landwirtschaft“, „Öffentlicher Dienst“, „Freie Berufe“ und „Sonstige“ dem letzten regulären Ausbildungsjahr zuzuordnen, in dem sie sich vor der Wiederholung befanden. Wird daher eine Wiederholung des ersten Ausbildungsjahres erforderlich, so ist es möglich, daß durch die zusätzlich zugewiesenen Auszubildenden, die das erste Ausbildungsjahr wiederholen, die Anzahl der Auszubildenden im ersten Ausbildungsjahr die der neu abgeschlossenen Ausbildungsverträge übersteigt.

Ausbildungsordnung

Grundlage einer geordneten, einheitlichen Berufsausbildung. Die Ausbildungsordnung legt u. a. fest: Bezeichnung des Ausbildungsberufes, Ausbildungsdauer, Ausbildungsberufsbild, Ausbildungsrahmenplan, Prüfungsanforderungen. Die Ausbildungsordnung wird durch Rechtsverordnung erlassen (§ 25 BBiG, § 25 HwO).

Für Ausbildungsberufe, die vor Inkrafttreten des Berufsbildungsgesetzes anerkannt oder vergleichbar geregelt wurden, gelten gemäß § 108 Abs. 1 BBiG bzw. § 122 Abs. 5 HwO die bestehenden Regelungen bis zum Erlass von Ausbildungsordnungen fort.

Aufgrund von Vereinbarungen des Bundes und der Länder werden Ausbildungsordnungen für die betriebliche Berufsausbildung und ländereinheitliche Rahmenpläne für den Berufsschulunterricht inhaltlich und zeitlich aufeinander abgestimmt.

Ausbildungsstätte/-betrieb

Örtlicher Betrieb, in dem die Berufsausbildung durchgeführt wird. Die Ausbildungsstätte muß hinsichtlich ihrer Art, Einrichtung und personellen Ausstattung für die Berufsausbildung geeignet sein. Ein Ausbildungsbetrieb kann mehrere Ausbildungsstätten umfassen. Sofern die erforderlichen Kenntnisse und Fertigkeiten nicht in vollem Umfang in einer Ausbildungsstätte vermittelt werden können, kann dieser Mangel durch Ausbildungsmaßnahmen außerhalb der Ausbildungsstätte behoben werden (§ 22 BBiG bzw. § 23 HwO). Außerdem kann durch eine Ausbildungsordnung festgelegt werden, daß die Berufsausbildung in geeigneten Einrichtungen außerhalb der Ausbildungsstätte durchgeführt wird, soweit es die Berufsausbildung erfordert. Die zuständigen Stellen überwachen die Eignung der Ausbildungsstätte (§ 23 BBiG bzw. § 23a HwO).

Ausbildungsstufe

Siehe Erläuterungen unter „Stufenausbildung“.

Ausbildungsvertrag

Privatrechtliche Grundlage des Ausbildungsverhältnisses ist der Berufsausbildungsvertrag. Gemäß § 3 Abs. 1 BBiG ist ein solcher zur Begründung des Ausbildungsverhältnisses zwischen Auszubildendem und Ausbildendem zu schließen.

Die Vertragsniederschrift muß gemäß § 4 BBiG den wesentlichen Vertragsinhalt angeben:

- Art, sachliche und zeitliche Gliederung, sowie Ziel der Berufsausbildung, insbesondere die Berufstätigkeit, für die ausgebildet werden soll,
- Beginn und Dauer der Berufsausbildung,
- Ausbildungsmaßnahmen außerhalb der Ausbildungsstätte (z. B. in einer überbetrieblichen Ausbildungsstätte),
- Dauer der regelmäßigen täglichen Ausbildungszeit,
- Dauer der Probezeit,
- Zahlung und Höhe der Vergütung,
- Dauer des Urlaubs,
- Voraussetzungen, unter denen der Berufsausbildungsvertrag gekündigt werden kann.

Im übrigen unterliegt die Formulierung des Berufsausbildungsvertrages dem Grundsatz der privatrechtlichen Gestaltungsfreiheit von Verträgen, und es finden die Grundsätze des allgemeinen Arbeitsrechts Anwendung (siehe auch § 2 Abs. 2 BBiG).

Auszubildende

Personen, die einen Berufsausbildungsvertrag im Sinne des Berufsbildungsgesetzes oder der Handwerksordnung abgeschlossen haben, um eine Berufsausbildung in einem anerkannten Ausbildungsberuf (§ 25 Abs. 1 BBiG, § 25 Abs. 1 HwO), in

einem als anerkannt geltenden Ausbildungsberuf (§ 108 Abs. 1 BBiG, § 122 Abs. 2 HwO) oder in einem Ausbildungsberuf in der Erprobung (§ 28 Abs. 3 BBiG) zu absolvieren. Weiterhin werden zu dem Kreis der Auszubildenden diejenigen Jugendlichen gerechnet, die vergleichbare betriebliche Ausbildungsgänge außerhalb des Geltungsbereiches des Berufsbildungsgesetzes durchlaufen (§ 2 Abs. 2 Ziff. 2 BBiG). Nicht zu den Auszubildenden zählen:

- Praktikanten (§ 19 BBiG), Volontäre,
- Personen, die ihre Berufsausbildung ausschließlich durch den Besuch einer schulischen Einrichtung erhalten (§ 2 Abs. 1 BBiG, z. B. Schüler an Berufsfachschulen),
- Personen, die einen Heilhilfsberuf erlernen (§ 107 BBiG, z. B. Schüler an Schulen des Gesundheitswesens),
- Personen, die im Rahmen eines öffentlich-rechtlichen Dienstverhältnisses (Vorbereitungsdienst für Beamte) ausgebildet werden (§§ 2 Abs. 2 Ziff. 1, 83 BBiG),
- Personen, die eine Berufsausbildung auf Kauffahrteischiffen (Handelsschiffen) absolvieren (§ 2 Abs. 2 Ziff. 2 BBiG), soweit es sich nicht um die vergleichbaren betrieblichen Ausbildungsgänge außerhalb des Geltungsbereiches des BBiG mit der Berufsbezeichnung „Matrose in der Seeschifffahrt“ und „Schiffsmechaniker“ handelt, und schließlich
- Personen, die in speziell geregelten Ausbildungsgängen für Behinderte (§§ 44, 48 BBiG, §§ 41, 42b HwO) ausgebildet werden (Zahlenangaben über die Berufsausbildung Behinderter werden jedoch gesondert nachgewiesen).

BBiG

Das Berufsbildungsgesetz vom 14. August 1969 (BGBl. I S. 1112), zuletzt geändert durch § 19 des Berufsbildungsförderungsgesetzes (BerBFG) vom 23. 12. 1981 (BGBl. I S. 1962), stellt eine einheitliche Gesamtregelung für die nichtschulische (betriebliche) berufliche Bildung in den verschiedenen Wirtschaftszweigen dar.

Beendigung des Berufsausbildungsverhältnisses

Siehe Erläuterungen unter „Vorzeitige Lösung des Berufsausbildungsverhältnisses“.

Berufsausbildungsverhältnis

Siehe Erläuterungen unter „Ausbildungsvertrag“.

Berufsbereich

Siehe Erläuterungen unter „Berufliche Gliederung“.

Berufsgruppe

Siehe Erläuterungen unter „Berufliche Gliederung“.

Berufliche Gliederung

Die berufssystematische Gliederung der 448 in Nordrhein-Westfalen möglichen Ausbildungsberufe erfolgt in Anlehnung an das vom Statistischen Bundesamt herausgegebene „Verzeichnis der Klassifizierung der Berufe“. Diese hierarchische Gliederung sieht 6 Berufsbereiche, 33 Berufsabschnitte, 86 Berufsgruppen, 328 Berufsordnungen und 1 689 Berufsklassen vor. Die Berufsbereiche (römische Kennziffern) fassen als oberste Einheit der Systematik die Berufe zusammen, die sich nach den Arbeitsaufgaben und der allgemeinen Art der Tätigkeit berühren. Die Berufsabschnitte (Buchstaben hinter römischen Ziffern) umfassen jeweils solche Berufe eines Berufsbereiches, die sich nach Berufsaufgabe, Berufstätigkeit, Art des verarbeiteten Materials oder nach anderen Merkmalen ähneln. Die Berufsgruppen (zweistellige arabische Kennziffern) fassen fachlich näher zueinandergehörende, ihrer Berufsaufgabe und Tätigkeit nach verwandte Berufe zusammen. Berufsordnungen (dreistellige arabische Kennziffern) bilden die Basiseinheiten des Klassifizierungssystems. Die hier zusam-

mengefaßten Berufe sind nach dem Wesen ihrer Berufsaufgabe und Tätigkeit gleichartig. Die Berufsklassen (vierstellige arabische Kennziffern) schließlich, stellen einzelne Berufe, Berufsarten oder zugehörige Spezialisierungsformen dar und entsprechen in der Berufsbildungsstatistik den Ausbildungsberufen. Berufsabschnitte und Berufsordnungen werden im Rahmen der Berufsbildungsstatistik nicht nachgewiesen.

Berufsausbildung Behinderter

Für die Ausbildung von Personen, die infolge körperlicher, geistiger oder seelischer Behinderung nicht in anerkannten Ausbildungsberufen gemäß der Ausbildungsordnung ausgebildet werden können, sehen das Berufsbildungsgesetz und die Handwerksordnung besondere Regelungen vor. Danach können Behinderte in Ausbildungsberufen abweichend von der Ausbildungsordnung ausgebildet werden (§ 48 BBiG, § 42b HwO), so daß eine auf die Belange der Behinderung abgestellte Berufsausbildung ermöglicht wird.

Die zuständigen Stellen, vor allem die Industrie- und Handelskammern sowie die Handwerkskammern, haben im Rahmen ihrer nach § 44 BBiG bzw. § 41 HwO gegebenen Regelungsmöglichkeiten Vorschriften für die Ausbildung Behinderter erlassen. Dabei handelt es sich z. T. um Grundsätze für eine behindertengerechte Ausbildung in einem anerkannten Ausbildungsberuf, z. T. um besondere Regelungen für „Behinderten-Ausbildungsberufe“.

Beschäftigungsart

Siehe Erläuterungen unter „Ausbildungsberater“.

Externen-Prüfungen

Siehe Erläuterungen unter „Abschlußprüfungen“.

Fachliche Eignung, persönliche Eignung

Auszubildende darf nur ausbilden, wer persönlich und fachlich geeignet ist.

Persönlich nicht geeignet ist insbesondere, wer Kinder und Jugendliche nicht beschäftigen darf oder wer wiederholt oder schwer gegen das Berufsbildungsgesetz oder die aufgrund des Berufsbildungsgesetzes erlassenen Vorschriften und Bestimmungen verstoßen hat (§ 20 Abs. 2 BBiG bzw. § 21 Abs. 2 HwO).

Die Voraussetzungen für die fachliche Eignung sind für die Bereiche gewerbliche Wirtschaft und Bergwesen (§ 76 BBiG), graphisches Gewerbe (§ 77 BBiG), Landwirtschaft (§ 80 BBiG), freie Berufe (§§ 88, 90, 92 BBiG), Hauswirtschaft (§ 94 BBiG) im Berufsbildungsgesetz besonders geregelt. Für den Bereich des Handwerks gelten die Bestimmungen der §§ 21 Abs. 3 (Meisterprüfung), 22 HwO.

Die über die persönliche und fachliche Eignung hinaus erforderlichen berufs- und arbeitspädagogischen Kenntnisse sind in der jeweiligen Ausbilder-Eignungsverordnung (AEVO) festgelegt (s. Erläuterungen unter „Ausbilder-Eignungsverordnung“). Die z. Z. vorliegenden Ausbilder-Eignungsverordnungen schreiben übereinstimmend vor, daß das Ausbildungspersonal die erforderlichen berufs- und arbeitspädagogischen Kenntnisse grundsätzlich in einer Ausbildereignungsprüfung nachzuweisen hat. Für das Handwerk sind entsprechende Bestimmungen in der „Verordnung über gemeinsame Anforderungen in der Meisterprüfung“ vom 12. Dezember 1972 (BGBl. I S. 2381) enthalten.

Wer fachlich nicht geeignet ist oder wer nicht selbst ausbildet, darf Auszubildende nur einstellen, wenn er persönlich geeignet ist und einen Ausbilder bestellt, der persönlich und fachlich für die Berufsausbildung geeignet ist (§ 20 Abs. 4 BBiG bzw. § 21 Abs. 4 HwO).

Fortbildungsprüfung/Meisterprüfung

Aufgabe der beruflichen Fortbildung ist es, die beruflichen Kenntnisse und Fertigkeiten zu erhalten, zu erweitern, der technischen Entwicklung anzupassen oder den beruflichen Aufstieg zu ermöglichen.

Die zuständigen Stellen können zum Nachweis von Kenntnissen, Fertigkeiten und Erfahrungen, die durch berufliche Fortbildung erworben werden, Prüfungen durchführen. Diese Prüfungen müssen den besonderen Erfordernissen beruflicher Erwachsenenbildung entsprechen. Die zuständigen Stellen sind ermächtigt, für ihren regionalen Bereich Inhalt, Ziel, Anforderungen, das Verfahren der Prüfungen und die Zulassungsvoraussetzungen zu regeln (§ 46 Abs. 1 BBiG, § 42 Abs. 1 HwO). Durch § 46 Abs. 2 BBiG in Verbindung mit §§ 77 Abs. 5, 81 Abs. 4, 95 Abs. 4 BBiG wurde eine Rechtsgrundlage für einheitliche Fortbildungsordnungen der Meisterprüfungen und andere bundeseinheitlich geregelte Fortbildungsprüfungen in den verschiedenen Ausbildungsbereichen geschaffen. Analoge Regelungsmöglichkeiten bietet § 42 HwO. Datenangaben auf dem Gebiet der beruflichen Fortbildung liegen im Ausbildungsbereich Handwerk nur für Meisterprüfungen (§§ 45, 122 Abs. 2 HwO) vor. Darüberhinaus gibt es jedoch im Bundesgebiet etwa 200 Teilnehmer an Prüfungen in der beruflichen Fortbildung in Ausbildungsgängen, die nicht mit dem Erwerb des Meistertitels abschließen.

Die Fortbildungs- und Meisterprüfungen setzen im Normalfall eine abgeschlossene Berufsausbildung und eine Mindestdauer an Berufspraxis voraus.

Die Meisterprüfung ersetzt durch ihren pädagogischen Prüfungsteil die Ausbilderprüfung gemäß AEVO.

HwO

Das Gesetz zur Ordnung des Handwerks (Handwerksordnung – HwO) in der Fassung der Bekanntmachung vom 28. Dezember 1965 (BGBl. I S. 1), zuletzt geändert durch die dritte Verordnung zur Änderung der Anlage A zur Handwerksordnung vom 2. November 1983 (BGBl. I S. 1354), regelt die Berufsausbildung im Handwerk.

Die vertragsrechtlichen Vorschriften des BBiG (§§ 3 – 19) werden hier entsprechend angewandt.

Kammerbezirk/Ort der Ausbildungsstätte

Datenangaben zur Berufsbildungsstatistik werden in den Ausbildungsbereichen „Industrie, Handel u. a.“, „Handwerk“, „Landwirtschaft“, „Freie Berufe“ sowie „Sonstige“ von den zuständigen Kammern auf Kammerbezirksebene aggregiert zur Verfügung gestellt. Die Bezirke der Kammern erstrecken sich in den meisten Fällen über mehrere Kreisgrenzen hinweg.

Im Bereich des öffentlichen Dienstes sind zuständige Stellen in den meisten Fällen die ausbildenden Körperschaften bzw. deren Aufsichtsbehörden. Die regionale Zuständigkeit der Behörden ist unterschiedlich.

Damit ist eine tiefere Regionalisierung der Daten unterhalb der Landesebene nicht möglich; denn das Erhebungsmerkmal „Ort der Ausbildungsstätte“ ist z. Z. nicht Gegenstand des Erhebungsprogramms.

Neu abgeschlossene Ausbildungsverhältnisse

Zum Stichtag 31. 12. 19... werden diejenigen Berufsausbildungsverhältnisse erhoben, deren Vertrag im Berichtsjahr neu abgeschlossen wurde und deren Ausbildung tatsächlich begonnen hat. Diese Ausbildungsverträge werden nicht als Neuabschluß gezählt, wenn sie am Stichtag 31. 12. nicht mehr bestehen (d. h., noch im Berichtsjahr wieder gelöst wurden). Sie werden dann als vorzeitig gelöste Ausbildungsverträge ausgewiesen.

Anschlußverträge in der Stufenausbildung werden ebenfalls als Neuabschlüsse gezählt. Allerdings gibt es in Berufen im Rahmen der Stufenausbildung auch die Möglichkeit, einen Ausbildungsvertrag über die erste **und** zweite Stufe abzuschließen, z. B. kann ein Auszubildender einen Vertrag über die Ausbildung zum Maurer – zweite Stufe – abschließen. In diesem Fall legt er die Prüfung nach Abschluß der ersten Stufe – hier: Hochbaufacharbeiter – als Zwischenprüfung im Ausbildungsberuf Maurer ab und wird, wenn er in die zweite Stufe der Ausbildung eintritt, nicht als Neuabschluß gezählt. Diese unterschiedliche Vertragsgestaltung in Ausbildungsberufen mit Stufenausbildung führt dazu, daß der Anteil der neu abgeschlossenen Ausbildungsverträge an den Auszubildenden im 1. Ausbildungsjahr für Ausbildungsberufe der 2. bzw. 3. Stufe (z. B. Energieanlagenelektroniker, Einzelhandelskaufmann) sehr niedrig ist; denn je nach Vertragsabschluß können die Neuzugänge dem 1., 2. oder auch dem 3. Ausbildungsjahr zugeordnet werden.

Auch Ausbildungsberufe mit einem hohen Anteil von Studienberechtigten bzw. Absolventen der Berufsfachschule oder des Berufsgrundschuljahres, deren Vorkenntnisse als erstes Jahr der Berufsausbildung angerechnet werden (z. B. Kaufmann im Groß- und Außenhandel, Werbekaufmann, Landwirt), weisen einen niedrigen Anteil von Auszubildenden aus, die mit dem 1. Ausbildungsjahr beginnen.

Die Zahl der neu abgeschlossenen Ausbildungsverträge umfaßt weiterhin Auszubildende, die ein bestehendes Ausbildungsverhältnis vorzeitig gelöst haben und nun ihre Berufsausbildung in einem anderen Ausbildungsberuf und ggf. in einem anderen Ausbildungsbetrieb weiterführen (Ausbildungswechsler), Auszubildende, die ihre Berufsausbildung im ursprünglichen Ausbildungsberuf in einem anderen Ausbildungsbetrieb fortsetzen (Betriebswechsler) sowie Auszubildende, die bereits eine betriebliche Berufsausbildung abgeschlossen haben und eine zweite betriebliche Berufsausbildung beginnen.

Die im Ausbildungsbereich „Landwirtschaft“ neu abgeschlossenen Ausbildungsverträge für eine Fremdlehre, die nach Abschluß des Ausbildungsabschnittes im elterlichen Betrieb angetreten werden, zählen nicht zu den neu abgeschlossenen Ausbildungsverträgen.

Außerhalb der amtlichen Berufsbildungsstatistik werden für den Berufsbildungsbericht des Bundes vom Bundesinstitut für Berufsbildung jährlich zum 30. September die neu abgeschlossenen Ausbildungsverträge erhoben, die in den vorangegangenen 12 Monaten abgeschlossen worden sind und die am 30. September noch bestehen.

Ordnungswidrigkeit

Verstoß des Ausbildenden gegen § 99 BBiG bzw. § 118 HwO, der je nach Art der begangenen Ordnungswidrigkeit mit einer Geldbuße bis zu 2 000 DM bzw. bis zu 10 000 DM geahndet wird.

Probezeit

Das Berufsausbildungsverhältnis beginnt mit der Probezeit. Sie muß mindestens einen Monat und darf höchstens drei Monate betragen (§ 13 BBiG).

Während der Probezeit können beide Vertragspartner ohne Einhaltung einer Kündigungsfrist kündigen (§ 15 Abs. 1 BBiG).

Rehabilitanden

Siehe Erläuterungen unter „Umschulung“.

Schulische Vorbildung

Die Erfassung der Auszubildenden nach schulischer Vorbildung erfolgt im Ausbildungsbereich „Industrie, Handel u. a.“ für den Gesamtbestand der Auszubildenden am Stichtag je Ausbildungsberuf. Das Handwerk stellte im Jahr 1983 erstmals Daten

über die schulische Vorbildung der Auszubildenden mit neu abgeschlossenem Ausbildungsvertrag insgesamt und nach ausgewählten Berufen zur Verfügung. Auch in den Ausbildungsbereichen öffentlicher Dienst und Landwirtschaft konnten für das Jahr 1983 erstmals Daten veröffentlicht werden.

Die Datenerfassung im Bereich der freien Berufe stößt noch auf Schwierigkeiten, so daß einige zuständige Stellen (Kammern) ihrer Auskunftspflicht 1984 nicht in vollem Umfang nachkommen konnten.

Die schulische Vorbildung der Auszubildenden wird in zwei Kategorien erfaßt, und zwar

- a) der allgemeinen schulischen Vorbildung
- b) der beruflichen schulischen Vorbildung.

Dabei zählen die Merkmalsausprägungen „ohne Hauptschulabschluß“, „Hauptschulabschluß“, „Realschul- oder gleichwertiger Abschluß“ sowie „Hoch- bzw. Fachhochschulreife“ zur allgemeinen schulischen Vorbildung, die Ausprägungen „Besuch des Berufgrundschuljahres“, „Besuch einer Berufsfachschule“ sowie „Besuch des Berufsvorbereitungsjahres“ zur beruflichen schulischen Vorbildung.

Die Zuordnung zu den Merkmalsausprägungen erfolgt danach, welche Schulform der Auszubildende zuletzt besucht hat bzw. welchen Abschluß er dort erreicht hat.

So ist ein vollständiger Nachweis der allgemeinen schulischen Vorbildung von Auszubildenden nicht zu erbringen; d. h. ein Auszubildender, der den Realschulabschluß erreicht hat und anschließend das Berufgrundschuljahr absolviert, wird statistisch nur als „Auszubildender mit Besuch des Berufgrundschuljahres“ nachgewiesen.

Die Verschiebung von Merkmalsanteilen als Folge der unterschiedlichen Ausbildungszeiten bei einigen Ausbildungsberufen wirkt sich besonders bei der Auswertung der Auszubildenden nach der schulischen Vorbildung aus. Da beispielsweise den Abiturienten die Ausbildungszeit in der Regel um ein Jahr verkürzt wird, und deren durchschnittliche Ausbildungszeit somit statt z. B. drei Jahre nur noch zwei Jahre beträgt, sind Auszubildende mit Abitur im Gesamtbestand geringer vertreten als innerhalb eines Ausbildungsjahrgangs (z. B. repräsentiert von den neu abgeschlossenen Ausbildungsverhältnissen oder Prüfungsteilnehmern eines Berichtsjahres).

Staatsangehörigkeit der Auszubildenden

Als ausländische Auszubildende gelten alle Auszubildende ohne deutsche Staatsangehörigkeit, also auch Staatenlose. In der Berufsbildungsstatistik werden sie nach ausgewählten Staatsangehörigkeiten (z. T. solchen ehemaliger Anwerbeländer) ausgewiesen.

Die ausländischen Auszubildenden werden nach folgenden Ländern gesondert erfaßt: Griechenland, Italien, Jugoslawien, Portugal, Spanien, Türkei.

Bei Vorliegen einer Doppel- bzw. Mehrfachstaatsangehörigkeit wird die Zuordnung des Auszubildenden zu einer Staatsangehörigkeit vorgenommen. Ist darunter eine deutsche Staatsangehörigkeit, gilt nur diese, d. h. der Auszubildende gilt nicht als Ausländer.

Stufenausbildung

Berufsausbildung in sachlich und zeitlich besonders geordneten, aufeinander aufbauenden Stufen (1. Stufe: Grundausbildung, 2. Stufe: Allgemeine Fachbildung, 3. Stufe: Besondere berufliche Fachbildung). Nach den einzelnen Stufen soll sowohl ein Ausbildungsabschluß, der zu einer Berufstätigkeit befähigt, als auch die Fortsetzung der Berufsausbildung in weiteren Stufen möglich sein (§ 26 BBiG, § 26 HwO).

Ausbildungsordnungen mit Stufenausbildung gibt es derzeit in den Ausbildungsbereichen „Industrie, Handel u. a.“ und „Handwerk“.

Umschulung

Eine Umschulung im Sinne des § 47 BBiG ist eine Maßnahme, die nach Inhalt, Art und Ziel sowie Dauer den besonderen Erfordernissen der beruflichen Erwachsenenbildung entspricht. Die Umschulung kann entweder in einem anerkannten Ausbildungsberuf (§ 47 Abs. 3 BBiG, § 42a Abs. 3 HwO) oder in einem anderen Beruf (§ 47 Abs. 2 BBiG, § 42a Abs. 2 HwO bzw. § 47 Abs. 3 Satz 2 BBiG, § 42a Abs. 3 Satz 2 HwO) erfolgen. Im ersten Fall sind das Ausbildungsberufsbild, der Ausbildungsrahmenplan und die Prüfungsanforderungen unter Berücksichtigung der besonderen Erfordernisse der Erwachsenenbildung zugrunde zu legen. Im zweiten Fall regelt die zuständige Stelle den Inhalt, das Ziel, die Anforderung sowie das Verfahren der Abschlußprüfungen bzw. der Bundesminister für Bildung und Wissenschaft bestimmt durch Rechtsverordnung Art, Ziel und Dauer der beruflichen Umschulung.

Durch die Umschulungsmaßnahmen soll Erwachsenen der Übergang in eine andere geeignete berufliche Tätigkeit ermöglicht werden. Dieser Übergang wird häufig deshalb angestrebt, weil Erwachsene damit eine berufliche Erstausbildung erhalten wollen oder im erlernten Beruf die Beschäftigungschancen gering sind.

Rehabilitation ist die berufliche Umschulung Behinderter, soweit die Umschulung durch Eintritt der Behinderung erforderlich wird.

Umschüler können sowohl im dualen System als auch in den entsprechenden Fördereinrichtungen ausgebildet werden. Ein Beispiel für die Ausbildung in einem Berufsbildungszentrum ist die Umschulung von Häftlingen in der Justizvollzugsanstalt Geldern.

In allen Fällen hat die zuständige Stelle die Durchführung der Umschulung zu überwachen und Prüfungen zum Nachweis der erworbenen Fähigkeiten durchzuführen.

In der Berufsbildungsstatistik werden Teilnehmer an Umschulungsprüfungen sowohl in anerkannten Ausbildungsberufen als auch in anderen Berufen nachgewiesen. Umschulungsprüfungen in anderen Berufen werden ausschließlich im Ausbildungsbereich „Industrie, Handel u. a.“ durchgeführt und ausgewiesen.

Die Teilnehmer an Umschulungsprüfungen in anerkannten Ausbildungsberufen werden in den einzelnen Ausbildungsbereichen statistisch unterschiedlich berücksichtigt. Im Ausbildungsbereich „Industrie, Handel u. a.“ werden diese separat nachgewiesen, im Ausbildungsbereich „Handwerk“ sind sie bei den Teilnehmern an Abschlußprüfungen enthalten, d. h. ein getrennter Nachweis ist nicht möglich. In den übrigen Ausbildungsbereichen wird dieser Nachweis entweder nicht oder unterschiedlich geführt (z. B. Nachweis als externe Prüfungsteilnehmer).

Eine Erhebung über den Gesamtbestand der Umschüler sieht das Berufsbildungsförderungsgesetz nicht vor.

Untersagung der Ausbildungstätigkeit

Die zuständigen Landes- bzw. Bundesbehörden haben das Einstellen und Ausbilden zu untersagen, wenn die persönliche oder fachliche Eignung des Auszubildenden bzw. die Eignung der Ausbildungsstätte für die Berufsausbildung nicht oder nicht mehr vorliegen (§ 24 BBiG bzw. § 24 HwO). Siehe auch Erläuterungen unter „Fachliche Eignung, persönliche Eignung“.

Verzeichnis der anerkannten Ausbildungsberufe

Das Verzeichnis wird von dem Bundesinstitut für Berufsbildung geführt und jährlich zusammen mit dem Verzeichnis der zuständigen Stellen veröffentlicht (zuletzt: Bekanntmachung des Verzeichnisses der anerkannten Ausbildungsberufe und des Verzeichnisses der zuständigen Stellen nach dem BBiG vom 7. 8. 1984 in der Beilage Nr. 53/84 zum Bundesanzeiger Nr. 208a vom 3. 11. 1984).

Die Veröffentlichung erfolgte 1981 ausnahmsweise durch den Bundesminister für Bildung und Wissenschaft, da mit der Nichtigerklärung des Ausbildungsplatzförde-

rungsgesetzes (s. a. „Rechtsgrundlage der Berufsbildungsstatistik“) die Rechtsgrundlage für die Veröffentlichung des Verzeichnisses durch das Bundesinstitut für Berufsbildung für das Jahr 1981 entfallen war.

Vorzeitige Lösung des Berufsausbildungsverhältnisses

Ein Berufsausbildungsverhältnis endet entweder mit dem Ablauf der Ausbildungszeit (§ 14 Abs. 1 BBiG) oder mit Bestehen der Abschlußprüfung vor Ablauf der Ausbildungszeit (§ 14 Abs. 2 BBiG) oder mit der vorzeitigen Lösung durch einer der beiden Vertragsparteien (Kündigung).

Das Berufsbildungsgesetz unterscheidet die Kündigung während der Probezeit (§ 15 Abs. 1 BBiG) und die Kündigung nach der Probezeit aus wichtigem Grund (§ 15 Abs. 2 Nr. 1 BBiG) sowie wegen Berufsaufgabe oder Berufswechsel des Auszubildenden (§ 15 Abs. 2 Nr. 2 BBiG). Bei diesen beiden letzteren Kündigungsfällen muß die Kündigung schriftlich erfolgen. Die Kündigung aus wichtigem Grund durch den Auszubildenden oder Auszubildenden (z. B. wegen vertragswidrigen Verhaltens oder strafbarer Handlung) und die Kündigung des Auszubildenden wegen Berufsaufgabe oder -wechsels bedürfen der schriftlichen Angabe der Kündigungsgründe. Außerdem kann das Ausbildungsverhältnis im gegenseitigem Einvernehmen ohne Angabe von Gründen oder wegen anderer beim Auszubildenden liegender Gründe (Aufgabe des Betriebs, Wegfall der Ausbildungseignung) vorzeitig gelöst werden.

Es werden die vorzeitig gelösten Ausbildungsverhältnisse während des Kalenderjahres (= Berichtszeitraum) erfaßt, dabei werden Ausbildungsverträge, die bereits vor Ausbildungsbeginn, d. h. vor Vertragsantritt bzw. vor Beginn der Probezeit wieder gelöst wurden, nicht miterfaßt, wie z. B. die vorzeitig gelösten Ausbildungsverhältnisse von Auszubildenden, die sich um verschiedene Ausbildungsplätze beworben haben, ein Ausbildungsplatzangebot angenommen, sich jedoch noch vor dem Ausbildungsbeginn für einen anderen Ausbildungsplatz entschieden haben und den ersten Ausbildungsvertrag lösen. Ausbildungsverhältnisse, die im Berichtszeitraum neu abgeschlossen und begonnen wurden, dann wieder gelöst wurden, werden als vorzeitige Lösungen erfaßt und nicht als neu abgeschlossene Ausbildungsverhältnisse, weil sie zum Stichtag 31. Dezember nicht mehr bestehen.

Die Berechnung der Lösungsquoten erfolgt in den Beiträgen 1983 und 1984 im Gegensatz zu früheren Veröffentlichungen erstmalig dadurch, daß die Zahl der vorzeitig gelösten Ausbildungsverhältnisse in Relation zu den neu abgeschlossenen Ausbildungsverträgen des betreffenden Berichtsjahres gesetzt wird. Das bietet gegenüber der bis dahin praktizierten Methode, die vorzeitigen Lösungen in Relation zum Gesamtbestand der Ausbildungsverhältnisse zu betrachten, den Vorteil, daß Verzerrungen durch die unterschiedliche Ausbildungsdauer (zwischen 12 und 42 Monaten) ausgeschlossen werden.

Zuständige Stelle

In der Berufsbildung sind die Zuständigkeiten auf eine verwirrende Vielzahl von Stellen verteilt, deren Kompetenzen im wesentlichen die Zuständigkeitsbereiche

- Regelung der Durchführung und Überwachung der Berufsausbildung,
 - Untersagung der Ausbildungstätigkeit und
 - Ahndung von Ordnungswidrigkeiten
- umfassen.

Die Zuständigkeit für die Regelung der Durchführung der Berufsausbildung liegt bei den öffentlich-rechtlichen Selbstverwaltungskörperschaften der Wirtschaft (Industrie- und Handelskammer, Handwerkskammer, Landwirtschaftskammer), der Angehörigen der freien Berufe (Ärztekammer, Apothekerkammer, Notarkammer, Patentanwalts-

Wiederholungsprüfung

Siehe Erläuterungen unter „Abschlußprüfung“.

kammer, Rechtsanwaltskammer, Steuerberaterkammer, Tierärztekammer, Wirtschaftsprüferkammer, Zahnärztekammer), bei Behörden, die ersatzweise für Ausbildungsbereiche zuständig sind, in denen entsprechende Selbstverwaltungskörperschaften fehlen, sowie für die Ausbildungsberufe „Matrose in der Seeschifffahrt“ und „Schiffsmechaniker“ bei der Berufsbildungsstelle Seeschifffahrt e. V. (Übersicht 2).

Die Bereitstellung der statistischen Angaben im Ausbildungsbereich Handwerk erfolgt in verschiedenen Formen: Der Großteil der Daten wird von den sieben zuständigen Kammern für Zwecke der Berufsbildungsstatistik in Form von kammerintern geführten Geschäftsstatistiken zur Verfügung gestellt. Daten zu neu abgeschlossenen Ausbildungsverhältnissen nach schulischer Vorbildung sowie ausländische Auszubildende nach Staatsangehörigkeit werden primärstatistisch erhoben.

In den Übersichten 3 und 4 sind die Zuständigkeiten für die Untersagung des Einstellens und Ausbildens dargestellt. Die zuständigen Stellen sind zugleich die Datenlieferanten der Berufsbildungsstatistik.

Dr. Ortrud Kötz

Abkürzungen

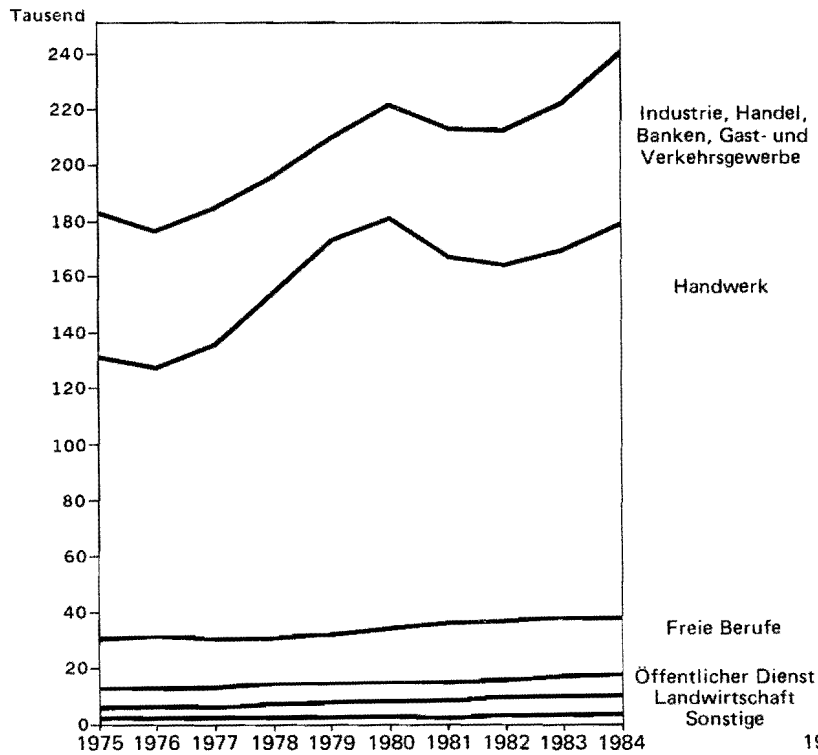
- IH Industrie, Handel, Banken, Versicherungen, Gast- und Verkehrsgewerbe
- Hw Handwerk
- Lw Landwirtschaft
- ÖD Öffentlicher Dienst
- FB Freie Berufe
- S Sonstige (Hauswirtschaftler/-in -städtischer Bereich, Schiffsmechaniker/-in, Matrose in der Seeschifffahrt)

Zeichenerklärungen

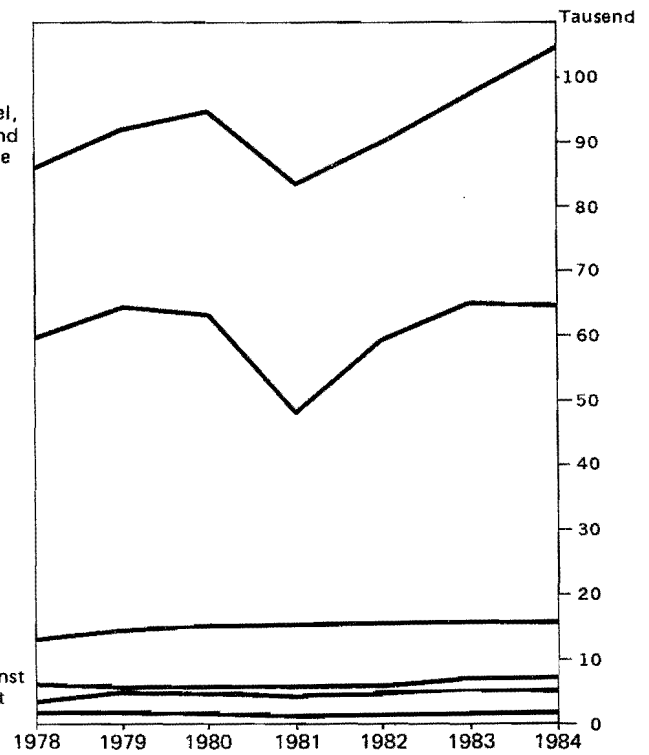
(nach DIN 55 301)

- 0 weniger als die Hälfte von 1 in der letzten besetzten Stelle, jedoch mehr als nichts
- nichts vorhanden (genau null)
- . Zahlenwert unbekannt oder geheimzuhalten
- x Tabellenfach gesperrt, weil Aussage nicht sinnvoll
- r berichtigte Zahl


Auszubildende 1975 - 1984 nach Ausbildungsbereichen
(Stichtag jeweils 31. Dezember)



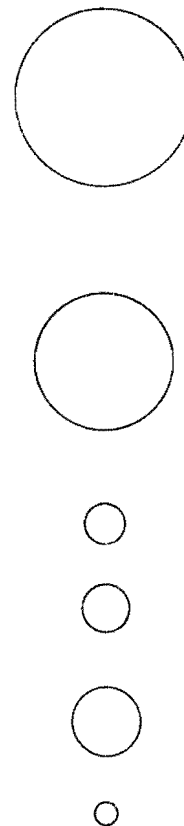
Neu abgeschlossene Ausbildungsverträge 1978 - 1984 nach Ausbildungsbereichen



Auszubildende am 31. 12. 84 nach Ausbildungsbereichen



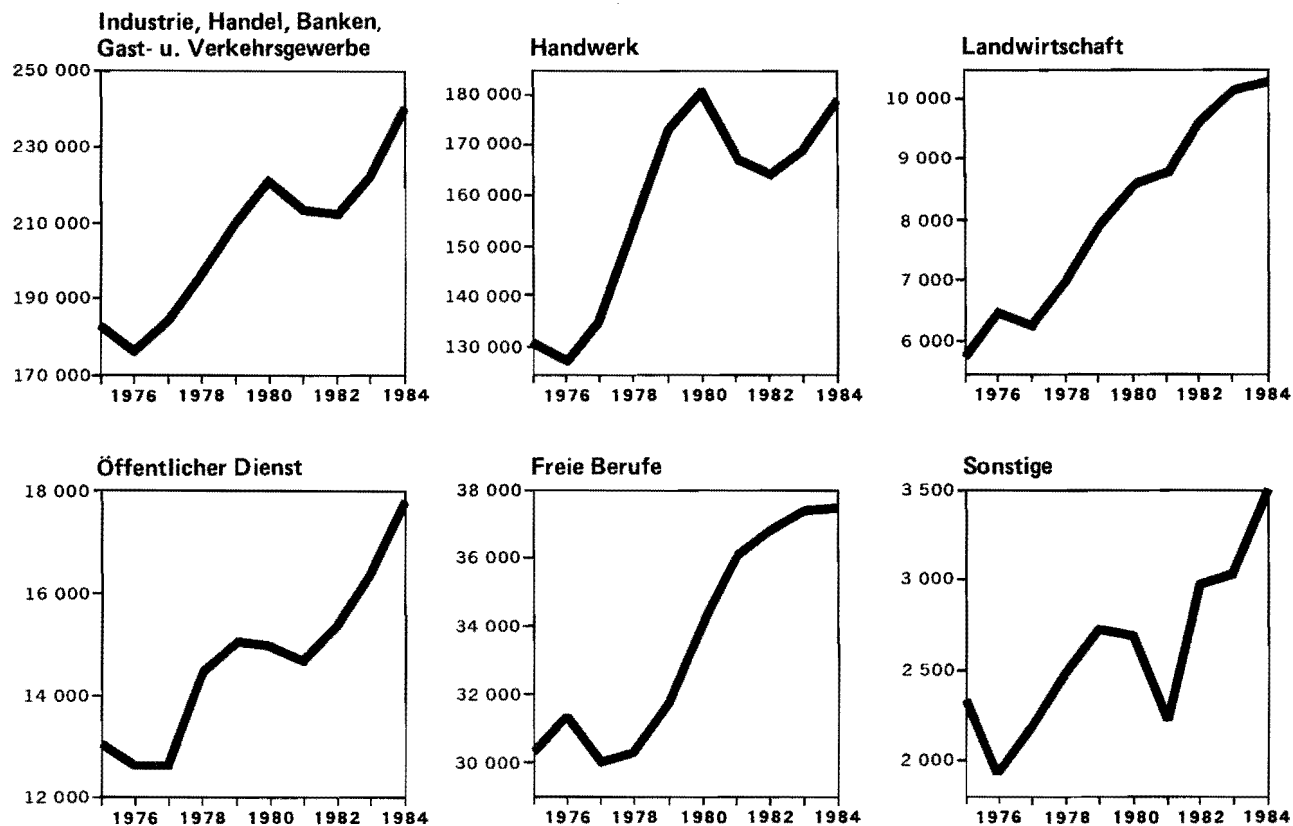
Neu abgeschlossene Ausbildungsverträge 1984 nach Ausbildungsbereichen



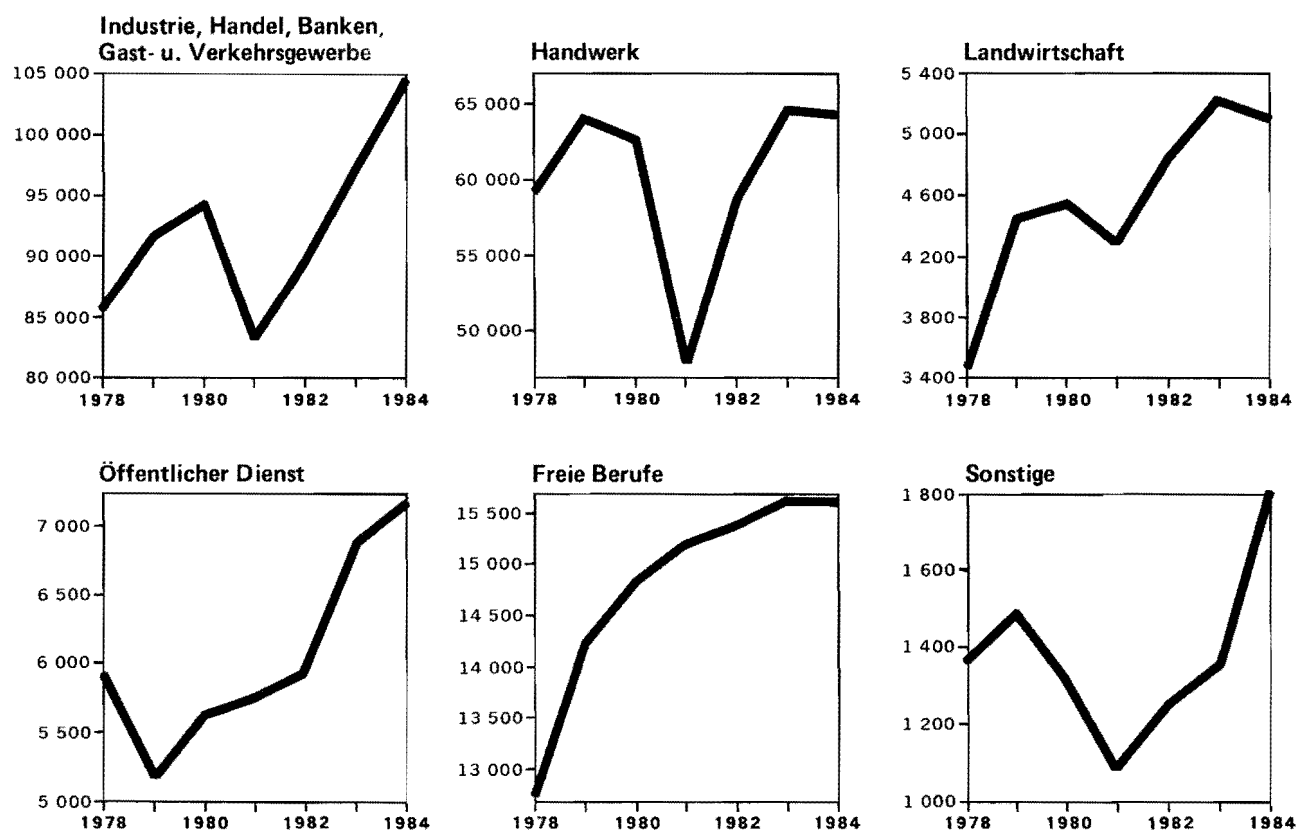
= Mädchenanteil

Auszubildende 1975 – 1984 nach Ausbildungsbereichen

(Stichtag jeweils 31. Dezember)



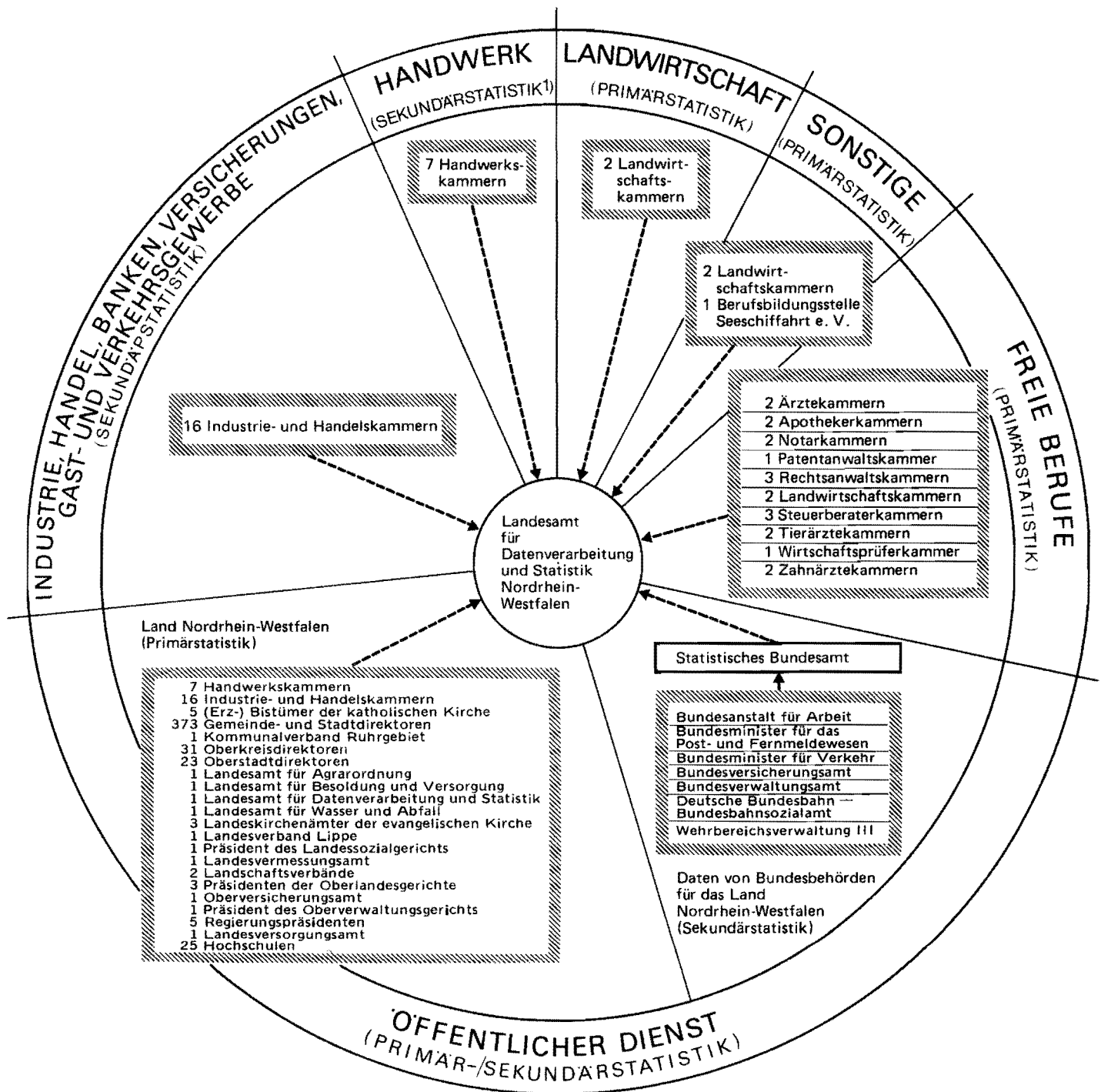
Neu abgeschlossene Ausbildungsverträge 1978 – 1984 nach Ausbildungsbereichen



Übersicht 1 Synopsis über die Datenlage zur Berufsbildungsstatistik 1984 nach Ausbildungsbereichen*)							
Lfd. Nr.	Merkmale des bundeseinheitlichen Erhebungsgrundprogrammes	Datenlage im Ausbildungsbereich ... 1984					
		IH	Hw	Lw	ÖD	FB	S
1	Auszubildende am 31. 12. 1984 nach						
	Anzahl	+	+	+	+	+	+
	Geschlecht	+	+	+	+	+	+
	Staatsangehörigkeit	+	+	+	+	/	+
	allgemeiner und beruflicher schulischer Vorbildung	+	N	+	+	/	+
	Ausbildungsberuf	+	+	+	+	+	+
	Ausbildungsjahr	+	+	+	+	+	+
	Ort der Ausbildungsstätte	K	K	K	Z	K	K, Z
	vorzeitig gelösten Ausbildungsverhältnissen mit						
	Angabe von Ausbildungsberuf	+	+	+	+	+	+
	Geschlecht	+	—	+	+	+	+
	Ausbildungsjahr	+	—	+	+	+	+
	Grund der Lösung	+	—	+	+	/	+
	neu abgeschlossenen Ausbildungsverträgen mit						
	Angabe von Ausbildungsberuf	+	+	+	+	+	+
2	Ausbilder am 31. 12. 1984 nach						
	Anzahl	+	—	+	+	/	+, 0
	Geschlecht	+	—	+	+	/	+, 0
	fachlicher und pädagogischer Eignung	+	—	+	+	0	+, 0
3	Teilnehmer an Abschlußprüfungen in der Zeit vom 1. 1. bis 31. 12. 1984 nach						
	Anzahl	+	+	+	+	+	+
	Geschlecht	+	+	+	+	+	+
	Ausbildungsberuf	+	+	+	+	+	+
	Prüfungserfolg	+	+	+	+	+	+
4	Teilnehmer an Meister-/Fortbildungsprüfungen in der Zeit vom 1. 1. bis 31. 12. 1984 nach						
	Anzahl	+	+	+	+	+	/
	Geschlecht	+	+	+	+	+	/
	Wiederholungsprüfung	+	+	+	+	+	/
	Prüfungserfolg	+	+	+	+	+	/
	Bezeichnung des Abschlusses	+	+	+	+	+	/
5	Prüfungsteilnehmer zum Nachweis berufs- und arbeitspädagogischer Kenntnisse in der Zeit vom 1. 1. bis 31. 12. 1984 nach						
	Anzahl	+	—	+	+	0	+, 0
	Geschlecht	+	—	+	+	0	+, 0
	Prüfungserfolg	+	—	+	+	0	+, 0
6	Ausbildungsberater am 31. 12. 1984 nach						
	Anzahl	+	+	+	/	+	+
	Geburtsdatum (Altersklassen)	+	+	+	/	+	+
	Geschlecht	+	+	+	/	+	+
	beruflicher Vorbildung	+	+	+	/	+	+
	hauptberuflicher Tätigkeit	+	+	+	/	+	+
	fachlicher Zuständigkeit	+	+	0	0	0	0
	durchgeführten Besuchen von Ausbildungsstätten	+	+	/	/	/	/

Zeichenerklärung: *) Ausbildungsbereiche: IH — Industrie, Handel, Banken, Versicherungen, Gast- und Verkehrsgewerbe, Hw — Handwerk, Lw — Landwirtschaft, ÖD — öffentlicher Dienst, FB — freie Berufe, S — Sonstige; + Daten werden veröffentlicht; — Daten werden z. Zt. nicht von den auskunftspflichtigen Stellen geliefert; 0 Fragestellung trifft nicht zu; / Daten liegen z. Zt. nur lückenhaft vor; K Daten liegen auf Kammerbezirksebene vor; Z Daten liegen nach zuständigen Stellen vor; N Angaben liegen nur für neu abgeschlossene Ausbildungsverhältnisse vor

Berichtsweg der zuständigen Stellen für die Durchführung der Berufsausbildung 1984



▨ Zuständige Stellen

1) s. Erläuterungen zum Stichwort „Zuständige Stelle“

Übersicht 3
Zuständige Stellen und nach Landesrecht zuständige Behörden bzw. zuständige Bundesbehörden für die Durchführung und Überwachung der Berufsausbildung sowie für die Untersagung der Ausbildungstätigkeit im Bereich des Landes Nordrhein-Westfalen am 31. 12. 1984

Ausbildungsberuf/ Ausbildungsbereich	Zuständige Stelle im Sinne des/der		Nach Landesrecht zuständige Behörde/zuständige Bundes- behörde in dem Fall des § 24 BBiG/§ 24 HwO (Untersagung des Einstellens und Ausbildens)
	§ 31 BBiG/§ 28 HwO (Einrichten, Führen des Verzeichnisses der Berufs- ausbildungsverhältnisse)	§§ 23, 45 BBiG/§§ 23a, 41a HwO (Eignungsfeststellung, Überwachung, Ausbildungsberater)	
	1	2	3
1.1 Industrie, Handel, Banken, Versicherungen, Gast- und Verkehrsgewerbe, o. Betrie- be, die der Bergaufsicht unterstehen	16 Industrie- und Handels- kammern	16 Industrie- und Handels- kammern	Regierungspräsident, in dessen Bezirk die Industrie- und Handelskammer ihren Sitz hat
1.2 Betriebe, die der Berg- aufsicht unterstehen	16 Industrie- und Handels- kammern	16 Industrie- und Handels- kammern	12 Bergämter
2. Handwerk	7 Handwerkskammern	7 Handwerkskammern	Regierungspräsident, in dessen Bezirk die Handwerkskammer ihren Sitz hat
3. Landwirtschaft	2 Landwirtschaftskammern	2 Landwirtschaftskammern	2 Direktoren der Landwirtschaf- tskammern als Landesbeauftragte
4. Öffentlicher Dienst ¹⁾			
4.1 Land Nordrhein-Westfalen			
Assistent/-in an Bibliotheken	Regierungspräsident Köln	Regierungspräsident Köln	Kultusminister des Landes NRW
Bankkaufmann/-frau (im Bereich des öffentl. Dienstes)	16 Industrie- und Handels- kammern	2 Sparkassen- und Girover- bände	Minister für Wirtschaft, Mittelstand und Technologie des Landes NRW
Büroassistent/-in Stenosekretär/-in	Stadt Düsseldorf	Stadt Düsseldorf, Ausbildungs- berater (§ 45 BBiG) Regie- rungspräsident Düsseldorf	Regierungspräsident Düsseldorf
Justizangestellter/-ange- stellte im Kanzleidienst ²⁾	im Bereich der Sozialge- richtsbarkeit: der Präsident des Landessozialgerichts NRW	im Bereich der Sozialge- richtsbarkeit der Präsident des Landessozialgerichts NRW	Minister für Arbeit, Gesundheit und Soziales des Landes NRW
	im Bereich der ordentlichen Gerichtsbarkeit: die Präsidenten der 3 Oberlandesgerichte	im Bereich der ordentlichen Gerichtsbarkeit: die Präsidenten der 3 Oberlandesgerichte	Justizminister des Landes NRW
	im Bereich der Verwaltungs- gerichtsbarkeit: der Präsident des Ober- verwaltungsgerichts NRW	im Bereich der Verwaltungs- gerichtsbarkeit: der Präsident des Ober- verwaltungsgerichts NRW	Justizminister des Landes NRW
Kartograph/-in	Landesvermessungsamt NRW	Landesvermessungsamt NRW	Innenminister des Landes NRW
Schwimmeistergehilfe/ gehilfin	Regierungspräsident Düsseldorf	Regierungspräsident Düsseldorf	Kultusminister des Landes NRW
Sozialversicherungsfach- angestellter/-angestellte	Obersicherungsamt NRW	Obersicherungsamt NRW	Minister für Arbeit, Gesundheit und Soziales des Landes NRW
Straßenwärter	2 Landschaftsverbände	2 Landschaftsverbände	Innenminister des Landes NRW
Vermessungstechniker/-in	Landesvermessungsamt NRW, Landesamt für Agrarordnung NRW,	Landesvermessungsamt NRW, Landesamt für Agrarordnung NRW,	Innenminister des Landes NRW, Minister für Umwelt, Raumord- nung und Landwirtschaft des Landes NRW
	5 Regierungspräsidenten	5 Regierungspräsidenten	Innenminister des Landes NRW
Ver- und Entsorger/-in	Landesamt für Wasser und Abfall NRW	Landesamt für Wasser und Abfall NRW	Minister für Umwelt, Raumord- nung und Landwirtschaft des Landes NRW

- Die hier geschilderten Zuständigkeiten im öffentlichen Dienst gelten nur für Ausbildungsberufe des öffentlichen Dienstes. Erfolgt die Ausbildung im öffentlichen Dienst in Ausbildungsberufen anderer Ausbildungsbereiche (z. B. Industrie, Handel u. a.), so regelt die zuständige Stelle des betreffenden Ausbildungsbereiches die Durchführung der Berufsausbildung.
- Im Bereich der Finanz- und Arbeitsgerichtsbarkeit werden Justizangestellte im Kanzleidienst nicht ausgebildet. Die Ausbildung erfolgt in allen Bereichen nach der Ausbildungs- und Prüfungsordnung werden Justizangestellte im Kanzleidienst nicht ausgebildet. Die Ausbildung erfolgt in allen Bereichen nach der Ausbildungs- und Prüfungsordnung vom 25. 6. 1970 (JMBl. NRW S. 161), geändert durch AV vom 28. 6. 1974 (JMBl. NRW S. 170) und vom 26. 8. 1975 (JMBl. NRW S. 217).
- Zu den Gemeindeverbänden in Spalte 1 zählen die Kreise des Landes NRW, die Landschaftsverbände Rheinland und Westfalen-Lippe sowie der Kommunalverband Ruhrgebiet.
 - Die Aufsicht i. S. d. Spalte 2 und 3 führen (Aufsichtsbehörden):
 - über die kreisangehörigen Gemeinden der jeweilige Oberkreisdirektor als untere staatliche Verwaltungsbehörde (§ 106a Abs. 1 Gemeindeordnung NRW),
 - über die Kreise (§ 46 Kreisordnung NRW) und kreisfreie Städte (§ 106a Abs. 2 Gemeindeordnung NRW) der jeweilige Regierungspräsident,
 - über die Landschaftsverbände der Innenminister des Landes NRW (§ 26 Abs. 1 Landschaftsverbandsordnung),
 - über den Landesverband Lippe der Innenminister des Landes NRW (§ 15 des Gesetzes über den Landesverband Lippe),
 - über den Kommunalverband Ruhrgebiet der Innenminister des Landes NRW (§ 28 Abs. 1 des Gesetzes über den Kommunalverband Ruhr).
- Die Ausbildungsberater werden für Auszubildende im Bereich der Kreishandwerkerschaften und Handwerksinnungen durch die zuständige Handwerkskammer bestellt. Im übrigen sind die Regierungspräsidenten zuständig.
- Soweit die Ausbildung im Bereich der Evangelischen Kirche in Deutschland stattfindet, ist er kirchlicher Ausbildungsberuf (s. a. Art. 1 Ziff. 2 Erste VO zur Änderung der VO über die Berufsausbildung zum Verwaltungsfachangestellten vom 2. 4. 1981 – BGBl. I S. 349 –). Auszubildende aus dem Bereich der katholischen Kirche werden nach der Ausbildungsordnung zum Verwaltungsfachangestellten – Fachrichtung Kommunalverwaltung – ausgebildet.
- Im Zuständigkeitsbereich der Notarkammer Hamm wird nicht zum Notargehilfen ausgebildet, sondern nur zum Rechtsanwalts- und Notargehilfen. Zuständige Stelle für Auszubildende des letztgenannten Berufs ist jedoch die jeweilige Rechtsanwaltskammer, so daß im Beruf Notargehilfe faktisch nur eine zuständige Stelle in NRW besteht.

Noch: Übersicht 3

Zuständige Stellen und nach Landesrecht zuständige Behörden bzw. zuständige Bundesbehörden für die Durchführung und Überwachung der Berufsausbildung sowie für die Untersagung der Ausbildungstätigkeit im Bereich des Landes Nordrhein-Westfalen am 31. 12. 1984

Ausbildungsberuf/ Ausbildungsbereich	Zuständige Stelle im Sinne des/der		Nach Landesrecht zuständige Behörde/zuständige Bundes- behörde in dem Fall des § 24 BBiG/§ 24 HwO (Untersagung des Einstellens und Ausbildens)
	§ 31 BBiG/§ 28 HwO (Einrichten, Führen des Verzeichnisses der Berufs- ausbildungsverhältnisse)	§§ 23, 45 BBiG/§§ 23a, 41a HwO (Eignungsfeststellung, Überwachung, Ausbildungsberater)	
	1	2	
Verwaltungsfachangestellter/ -angestellte, Fachrichtung: Kommunalverwaltung ⁵⁾	Gemeinden, Gemeinde- verbände, Landesverband Lippe ³⁾ 5 katholische (Erz-)Bistümer	Aufsichtsbehörden ³⁾ 5 katholische (Erz-)Bistümer	Aufsichtsbehörden über die der Spalte 2 ³⁾ 5 katholische (Erz-)Bistümer
allgemeine Verwaltung des Landes NRW	5 Regierungspräsidenten sowie das Landesamt für Datenver- arbeitung und Statistik NRW, das Landesamt f. Besoldung und Versorgung NRW, Landesoberbergamt NRW, Landesamt für Agrarordnung NRW, 25 Hochschulen, Landesversorgungsamt	5 Regierungspräsidenten sowie das Landesamt für Datenver- arbeitung und Statistik NRW, das Landesamt f. Besoldung und Versorgung NRW, Landesoberbergamt NRW, Landesamt für Agrarordnung NRW, 25 Hochschulen, Landesversorgungsamt	Innenminister des Landes NRW Minister für Wirtschaft, Mittelstand und Technologie des Landes NRW, Minister für Umwelt, Raumord- nung und Landwirtschaft des Landes NRW, Minister für Wissenschaft und Forschung des Landes NRW, Minister für Arbeit, Gesundheit und Soziales des Landes NRW
Handwerksorganisation und Industrie- und Handelskammern	Handwerkskammern, Industrie- und Handelskammern	aufsichtsführende Handwerks- kammern, sonst die 5 Regierungspräsidenten ⁴⁾	Minister für Wirtschaft, Mittelstand und Technologie des Landes NRW
Kirchenverwaltung in den Gliedkirchen der Evan- gelischen Kirche in Deutschland ⁵⁾	Landeskirchenämter Düssel- dorf, Bielefeld	Landeskirchenämter Düssel- dorf, Bielefeld	Landeskirchenämter Düssel- dorf, Bielefeld
Wasserbauwerker	Regierungspräsident Münster	Regierungspräsident Münster	Innenminister des Landes NRW
4.2 Bund			
Geschäftsbereich des Auswärtigen Amtes	Bundesverwaltungsamt	Bundesverwaltungsamt	Auswärtiges Amt
Geschäftsbereich des Bundesrechnungshofes	Bundesverwaltungsamt	Bundesverwaltungsamt	Präsident des Bundesrechnungs- hofes
Geschäftsbereich des Chefs des Bundeskanzler- amtes	Bundesverwaltungsamt	Bundesverwaltungsamt	Chef des Bundeskanzleramtes
Geschäftsbereich des Bundesministers für Arbeit und Sozialordnung	Bundesverwaltungsamt: für die Berufsbildung bei — dem Bundesministerium für Arbeit und Sozial- ordnung — dem Bundesamt für den Zivildienst — der Bundesanstalt für Arbeitsschutz und Unfallforschung Bundesversicherungsamt: für die Berufsbildung (Sozialversicherungsfach- angestellter/-angestellte) bei — der eigenen Behörde — den der Aufsicht des Bundesversicherungsamtes unterstehenden Körper- schaften und Anstalten des öffentlichen Rechts — den Bundesverbänden der Orts-, Betriebs-, Innungs- und landwirtschaftlichen Krankenkassen — den kassenärztlichen und kassenzahnärztlichen Bundesvereinigungen Hauptstelle der Bundesanstalt für Arbeit: für die Berufsbil- dung der Angestellten der Bundesanstalt für Arbeit	Bundesverwaltungsamt: für die Berufsbildung bei — dem Bundesministerium für Arbeit und Sozial- ordnung — dem Bundesamt für den Zivildienst — der Bundesanstalt für Arbeitsschutz und Unfallforschung Bundesversicherungsamt: für die Berufsbildung (Sozialversicherungsfach- angestellter/-angestellte) bei — der eigenen Behörde — den der Aufsicht des Bundesversicherungsamtes unterstehenden Körper- schaften und Anstalten des öffentlichen Rechts — den Bundesverbänden der Orts-, Betriebs-, Innungs- und landwirtschaftlichen Krankenkassen — den kassenärztlichen und kassenzahnärztlichen Bundesvereinigungen Hauptstelle der Bundesanstalt für Arbeit: für die Berufsbil- dung der Angestellten der Bundesanstalt für Arbeit	Bundesminister für Arbeit und Sozialordnung
Geschäftsbereich des Bundesministers für Bildung und Wissenschaft	Bundesverwaltungsamt	Bundesverwaltungsamt	Bundesminister für Bildung und Wissenschaft

Noch: Übersicht 3 Zuständige Stellen und nach Landesrecht zuständige Behörden bzw. zuständige Bundesbehörden für die Durchführung und Überwachung der Berufsausbildung sowie für die Untersagung der Ausbildungstätigkeit im Bereich des Landes Nordrhein-Westfalen am 31. 12. 1984			
Ausbildungsberuf/ Ausbildungsbereich	Zuständige Stelle im Sinne des/der		Nach Landesrecht zuständige Behörde/zuständige Bundes- behörde in dem Fall des § 24 BBiG/§ 24 HwO (Untersagung des Einstellens und Ausbildens)
	§ 31 BBiG/§ 28 HwO (Einrichten, Führen des Verzeichnisses der Berufs- ausbildungsverhältnisse)	§§ 23, 45 BBiG/§§ 23a, 41a HwO (Eignungsfeststellung, Überwachung, Ausbildungsberater)	
	1	2	
Geschäftsbereich des Bundesministers für Ernährung, Landwirtschaft und Forsten	Bundesverwaltungsamt	Bundesverwaltungsamt	Bundesminister für Ernährung, Landwirtschaft und Forsten
Geschäftsbereich des Bundesministers des Innern	Bundesverwaltungsamt: für die Berufsbildung im Geschäftsbereich des Bundesministers des Innern und bei den dessen Aufsicht unterstehenden Körperschaf- ten, Anstalten und Stiftun- gen öffentlichen Rechts	Bundesverwaltungsamt: für die Berufsbildung im Geschäftsbereich des Bundesministers des Innern und bei den dessen Aufsicht unterstehenden Körperschaf- ten, Anstalten und Stiftun- gen öffentlichen Rechts	Bundesminister des Innern
Geschäftsbereich des Bundesministers für Jugend, Familie und Gesundheit	Bundesverwaltungsamt	Bundesverwaltungsamt	Bundesminister für Jugend, Familie und Gesundheit
Geschäftsbereich des Bundesministers für das Post- und Fernmeldewesen	Bundesminister für das Post- und Fernmeldewesen	Bundesminister für das Post- und Fernmeldewesen	Bundesminister für das Post- und Fernmeldewesen
Geschäftsbereich des Bundesministers der Justiz	Bundesverwaltungsamt	Bundesverwaltungsamt	Bundesminister der Justiz
Geschäftsbereich des Bundesminister für Raumordnung, Bauwesen und Städtebau	Bundesverwaltungsamt	Bundesverwaltungsamt	Bundesminister für Raumordnung, Bauwesen und Städtebau
Geschäftsbereich des Bundesministers für Verkehr	Bundesbahn-Sozialamt: für die Berufsbildung im Bereich der Deutschen Bundesbahn Bundesminister für Verkehr: für die Berufsbildung in den übrigen Bereichen	Bundesbahn-Sozialamt: für die Berufsbildung im Bereich der Deutschen Bundesbahn Bundesminister für Verkehr: für die Berufsbildung in den übrigen Bereichen	Hauptverwaltung der Deutschen Bundesbahn Bundesminister für Verkehr
Geschäftsbereich des Bundesministers für Vertei- digung	Die für den jeweiligen Aus- bildungsberuf zuständige Stelle (z. B. bei Berufen des Handwerks die Handwerks- kammern). Wehrbereichsverwaltung III	Wehrbereichsverwaltung III	Bundesminister für Verteidigung
Geschäftsbereich des Bundesministers für Wirtschaft	Bundesverwaltungsamt	Bundesverwaltungsamt	Bundesminister für Wirtschaft
5. Freie Berufe, Sonstige			
Apothekenhelfer/-in	2 Apothekerkammern	2 Apothekerkammern	Minister für Arbeit, Gesundheit und Soziales des Landes NRW
Arzthelfer/-in	2 Ärztekammern	2 Ärztekammern	Minister für Arbeit, Gesundheit und Soziales des Landes NRW
Fachgehilfe/-gehilfin in steuer- und wirtschaftsbe- ratenden Berufen	3 Steuerberaterkammern	3 Steuerberaterkammern	Finanzminister des Landes NRW
Hauswirtschaftler/-in Schwerpunkt städtischer Bereich	2 Landwirtschaftskammern	2 Landwirtschaftskammern	2 Direktoren der Landwirtschafts- kammern als Landesbeauftragte
Notargehilfe/-gehilfin ⁶⁾	2 Notarkammern	2 Notarkammern	Justizminister des Landes NRW
Patentanwaltsgehilfe/-gehilfin	1 Patentanwaltskammer	1 Patentanwaltskammer	Deutsches Patentamt
Rechtsanwaltsgehilfe/ -gehilfin, Rechtsanwalts- und Notargehilfe/-gehilfin, Rechts- anwalts- und Patentanwalts- gehilfe/-gehilfin, Rechtsbei- standsgehilfe/-gehilfin	3 Rechtsanwaltskammern	3 Rechtsanwaltskammern	Justizminister des Landes NRW
Tierarzthelfer/-in	2 Tierärztekammern	2 Tierärztekammern	Minister für Umwelt, Raumord- nung und Landwirtschaft des Landes NRW
Zahnarzthelfer/-in	2 Zahnärztekammern	2 Zahnärztekammern	Minister für Arbeit, Gesundheit und Soziales des Landes NRW

Übersicht 4
Zuständige Stellen für die Ahndung von Ordnungswidrigkeiten in der
Berufsausbildung nach § 99 BBiG/§ 118 Nr. 3 – 6 HwO

Jahr	Ausbildungsbereich	Zuständige Stelle
bis 31. 12. 1979	Betriebe, die der Bergauf- sicht unterstehen	12 Bergämter
	Handwerk	Kreisordnungsbehörden
	alle übrigen Bereiche	Kreisordnungsbehörden
1. 1. 1980 bis 31. 12. 1980	Betriebe, die der Bergauf- sicht unterstehen	12 Bergämter
	Handwerk	Kreisordnungsbehörden
	alle übrigen Bereiche	örtliche Ordnungsbehörden
ab 1. 1. 1981	Betriebe, die der Bergauf- sicht unterstehen	12 Bergämter
	Handwerk	Kreisordnungsbehörden sowie Ordnungsbehörden der großen kreisangehörigen Städte
	alle übrigen Bereiche	örtliche Ordnungsbehörden

A. Auszubildende

1. Auszubildende¹¹⁾ 1975 – 1984 nach Ausbildungsberufen und Ausbildungsjahren (Stichtag 31. 12. ...) sowie Teilnehmer an Abschlußprüfungen (Berichtsjahr ...)

Jahr	Auszubildende am 31. 12. ...							Teilnehmer an Abschlußprüfungen ⁴⁾²⁶⁾		
	zusammen	männlich	weiblich	davon im ... Ausbildungsjahr				Anzahl	darunter mit bestandener Prüfung	
				1.	2.	3.	4.		Anzahl	Erfolgs- quote ³⁹⁾
0110 Landwirt/-in										
1975	2 048	2 033	15	429	868	751	—	721	670	93
1976	2 352	2 325	27	430	912	968	42	885	812	92
1977	2 022	1 975	47	70	949	1 003	—	1 013	922	91
1978	2 159	2 100	59	62	1 096	1 001	—	1 010	952	94
1979	2 498	2 430	68	46	1 306	1 146	—	1 014	907	89
1980	2 619	2 525	94	64	1 260	1 295	—	1 152	1 033	90
1981	2 579	2 445	134	53	1 204	1 322	—	1 323	1 244	94
1982	2 779	2 576	203	51	1 394	1 292	42	1 338	1 237	92
1983	2 888	2 641	247	104	1 371	1 413	—	1 269	1 176	93
1984	2 876	2 623	253	124	1 408	1 344	—	1 502	1 385	92
0121 Winzer/-in										
1975	—	—	—	—	—	—	—	—	—	x
1976	—	—	—	—	—	—	—	—	—	x
1977	—	—	—	—	—	—	—	—	—	x
1978	1	1	—	—	1	—	—	—	—	x
1979	2	2	—	—	1	1	—	—	—	x
1980	1	1	—	—	—	1	—	—	—	x
1981	—	—	—	—	—	—	—	—	—	x
1982	—	—	—	—	—	—	—	—	—	x
1983	—	—	—	—	—	—	—	—	—	x
1984	1	1	—	1	—	—	—	—	—	x
Berufsgruppe 01: Landwirte										
1975	2 048	2 033	15	429	868	751	—	721	670	93
1976	2 352	2 325	27	430	912	968	42	885	812	92
1977	2 022	1 975	47	70	949	1 003	—	1 013	922	91
1978	2 160	2 101	59	62	1 097	1 001	—	1 010	952	94
1979	2 500	2 432	68	46	1 307	1 147	—	1 014	907	89
1980	2 620	2 526	94	64	1 260	1 296	—	1 152	1 033	90
1981	2 579	2 445	134	53	1 204	1 322	—	1 323	1 244	94
1982	2 779	2 576	203	51	1 394	1 292	42	1 338	1 237	92
1983	2 888	2 641	247	104	1 371	1 413	—	1 269	1 176	93
1984	2 877	2 624	253	125	1 408	1 344	—	1 502	1 385	92
0210 Tierwirt/-in										
1975	—	—	—	—	—	—	—	—	—	x
1976	40	31	9	17	12	11	—	16	16	x
1977	40	33	7	3	26	11	—	16	16	x
1978	43	33	10	4	15	24	—	15	15	x
1979	30	19	11	1	12	17	—	21	20	x
1980	37	26	11	3	21	13	—	15	13	x
1981	39	30	9	—	14	25	—	9	7	x
1982	33	24	9	3	15	15	—	22	22	x
1983	40	29	11	8	21	11	—	13	12	x
1984	45	29	16	7	20	18	—	15	15	x
0212 Schäfer/-in										
1975	9	9	—	3	4	2	—	43	43	100
1976	—	—	—	—	—	—	—	—	—	x
1977	—	—	—	—	—	—	—	—	—	x
1978	—	—	—	—	—	—	—	—	—	x
1979	—	—	—	—	—	—	—	—	—	x
1980	—	—	—	—	—	—	—	—	—	x
1981	—	—	—	—	—	—	—	—	—	x
1982	—	—	—	—	—	—	—	—	—	x
1983	—	—	—	—	—	—	—	—	—	x
1984	—	—	—	—	—	—	—	—	—	x

Noch: 1. Auszubildende¹¹⁾ 1975 – 1984 nach Ausbildungsberufen und Ausbildungsjahren (Stichtag 31. 12. ...) sowie Teilnehmer an Abschlußprüfungen (Berichtsjahr ...)

Jahr	Auszubildende am 31. 12. ...							Teilnehmer an Abschlußprüfungen ⁴⁾²⁶⁾		
	zusammen	männlich	weiblich	davon im ... Ausbildungsjahr				Anzahl	darunter mit bestandener Prüfung	
				1.	2.	3.	4.		Anzahl	Erfolgs- quote ³⁹⁾
0213 Geflügelzüchter/-in										
1975	14	8	6	4	3	7	—	5	4	x
1976	—	—	—	—	—	—	—	—	—	x
1977	—	—	—	—	—	—	—	—	—	x
1978	—	—	—	—	—	—	—	—	—	x
1979	—	—	—	—	—	—	—	—	—	x
1980	—	—	—	—	—	—	—	—	—	x
1981	—	—	—	—	—	—	—	—	—	x
1982	—	—	—	—	—	—	—	—	—	x
1983	—	—	—	—	—	—	—	—	—	x
1984	—	—	—	—	—	—	—	—	—	x
0214 Pelztierzüchter/-in										
1975	1	1	—	1	—	—	—	—	—	x
1976	—	—	—	—	—	—	—	—	—	x
1977	—	—	—	—	—	—	—	—	—	x
1978	—	—	—	—	—	—	—	—	—	x
1979	—	—	—	—	—	—	—	—	—	x
1980	—	—	—	—	—	—	—	—	—	x
1981	—	—	—	—	—	—	—	—	—	x
1982	—	—	—	—	—	—	—	—	—	x
1983	—	—	—	—	—	—	—	—	—	x
1984	—	—	—	—	—	—	—	—	—	x
0215 Fischwirt/-in										
1975	10	10	—	3	6	1	—	5	5	x
1976	12	12	—	2	7	3	—	10	9	x
1977	10	10	—	—	4	6	—	12	12	x
1978	16	16	—	1	6	9	—	8	7	x
1979	11	11	—	—	7	4	—	8	6	x
1980	17	17	—	1	10	6	—	14	12	x
1981	22	22	—	2	10	10	—	19	14	x
1982	26	25	1	—	13	13	—	11	10	x
1983	24	21	3	—	11	13	—	12	10	x
1984	23	22	1	2	11	10	—	15	14	x
Berufsgruppe 02: Tierzüchter, Fischereiberufe										
1975	34	28	6	11	13	10	—	53	52	98
1976	52	43	9	19	19	14	—	26	25	96
1977	50	43	7	3	30	17	—	28	28	100
1978	59	49	10	5	21	33	—	23	22	x
1979	41	30	11	1	19	21	—	29	26	90
1980	54	43	11	4	31	19	—	29	25	86
1981	61	52	9	2	24	35	—	28	21	75
1982	59	49	10	3	28	28	—	33	32	97
1983	64	50	14	8	32	24	—	25	22	88
1984	68	51	17	9	31	28	—	30	29	97
0421 Melker/-in										
1975	5	5	—	3	1	1	—	—	—	x
1976	—	—	—	—	—	—	—	—	—	x
1977	—	—	—	—	—	—	—	—	—	x
1978	—	—	—	—	—	—	—	—	—	x
1979	—	—	—	—	—	—	—	—	—	x
1980	—	—	—	—	—	—	—	—	—	x
1981	—	—	—	—	—	—	—	—	—	x
1982	—	—	—	—	—	—	—	—	—	x
1983	—	—	—	—	—	—	—	—	—	x
1984	—	—	—	—	—	—	—	—	—	x

Noch: 1. Auszubildende¹¹⁾ 1975 – 1984 nach Ausbildungsberufen und Ausbildungsjahren (Stichtag 31. 12. ...) sowie Teilnehmer an Abschlußprüfungen (Berichtsjahr ...)

Jahr	Auszubildende am 31. 12. ...							Teilnehmer an Abschlußprüfungen ⁴⁾²⁶⁾		
	zusammen	männlich	weiblich	davon im ... Ausbildungsjahr				Anzahl	darunter mit bestandener Prüfung	
				1.	2.	3.	4.		Anzahl	Erfolgsquote ³⁹⁾

0440 Tierpfleger/-in

1975	89	74	15	22	30	36	1	40	39	98
1976	82	66	16	26	23	30	3	55	45	82
1977	84	70	14	31	30	23	—	59	56	95
1978	114	83	31	49	34	31	—	67	59	88
1979	120	78	42	32	52	35	1	60	56	93
1980	117	66	51	36	34	47	—	95	83	87
1981	119	59	60	44	40	34	1	98	82	84
1982	118	57	61	37	39	41	1	38	34	89
1983	118	54	64	43	38	37	—	46	40	87
1984	127	63	64	42	51	34	—	38	28	74

Berufsgruppe 04: landwirtschaftliche Arbeitskräfte, Tierpfleger

1975	94	79	15	25	31	37	1	40	39	98
1976	82	66	16	26	23	30	3	55	45	82
1977	84	70	14	31	30	23	—	59	56	95
1978	114	83	31	49	34	31	—	67	59	88
1979	120	78	42	32	52	35	1	60	56	93
1980	117	66	51	36	34	47	—	95	83	87
1981	119	59	60	44	40	34	1	98	82	84
1982	118	57	61	37	39	41	1	38	34	89
1983	118	54	64	43	38	37	—	46	40	87
1984	127	63	64	42	51	34	—	38	28	74

0510 Gärtner/-in

1975	2 769	2 440	329	714	1 152	903	—	704	651	92
1976	3 088	2 729	359	710	1 290	1 088	—	898	821	91
1977	3 153	2 665	488	261	1 623	1 269	—	1 166	1 046	90
1978	3 682	2 750	932	63	1 985	1 634	—	1 293	1 179	91
1979	4 107	3 079	1 028	80	2 168	1 859	—	1 627	1 482	91
1980	4 664	3 281	1 383	140	2 460	2 064	—	1 914	1 747	91
1981	4 800	3 243	1 557	128	2 315	2 357	—	2 098	1 920	92
1982	5 386	3 379	2 007	141	2 650	2 595	—	2 400	2 177	91
1983	5 611	3 519	2 092	1 479	1 552	2 580	—	2 318	2 064	89
1984	5 711	3 641	2 070	1 517	2 522	1 672	—	2 571	2 333	91

0531 Florist/-in

1975	1 302	92	1 210	439	455	399	9	388	361	93
1976	1 374	90	1 284	414	498	457	5	425	398	94
1977	1 659	112	1 547	645	511	501	2	474	439	93
1978	2 008	115	1 893	783	728	492	5	531	501	94
1979	2 452	129	2 323	876	875	700	1	544	521	96
1980	2 663	137	2 526	853	965	842	3	772	714	92
1981	2 620	124	2 496	694	981	945	—	921	863	94
1982	2 698	126	2 572	893	843	959	3	1 003	937	93
1983	2 800	151	2 649	956	998	839	7	987	879	89
1984	3 248	180	3 068	1 150	1 087	1 010	1	918	844	92

Berufsgruppe 05: Gartenbauer

1975	4 071	2 532	1 539	1 153	1 607	1 302	9	1 092	1 012	93
1976	4 462	2 819	1 643	1 124	1 788	1 545	5	1 323	1 219	92
1977	4 812	2 777	2 035	906	2 134	1 770	2	1 640	1 485	91
1978	5 690	2 865	2 825	846	2 713	2 126	5	1 824	1 680	92
1979	6 559	3 208	3 351	956	3 043	2 559	1	2 171	2 003	92
1980	7 327	3 418	3 909	993	3 425	2 906	3	2 686	2 461	92
1981	7 420	3 367	4 053	822	3 296	3 302	—	3 019	2 783	92
1982	8 084	3 505	4 579	1 034	3 493	3 554	3	3 403	3 114	92
1983	8 411	3 670	4 741	2 435	2 550	3 419	7	3 305	2 943	89
1984	8 959	3 821	5 138	2 667	3 609	2 682	1	3 489	3 177	91

Noch: 1. Auszubildende¹¹⁾ 1975 – 1984 nach Ausbildungsberufen und Ausbildungsjahren (Stichtag 31. 12. ...) sowie Teilnehmer an Abschlußprüfungen (Berichtsjahr ...)

Jahr	Auszubildende am 31. 12. ...							Teilnehmer an Abschlußprüfungen ⁴⁾²⁶⁾		
	zusammen	männlich	weiblich	davon im ... Ausbildungsjahr				Anzahl	darunter mit bestandener Prüfung	
				1.	2.	3.	4.		Anzahl	Erfolgsquote ³⁹⁾

0613 Jäger/-in (Berufsjäger/-in), Revierjäger/-in

1975	5	5	—	3	—	2	—	—	—	x
1976	6	6	—	4	1	1	—	16	13	x
1977	5	5	—	1	2	2	—	4	4	x
1978	7	7	—	1	2	4	—	5	3	x
1979	9	9	—	5	—	4	—	6	5	x
1980	9	9	—	3	3	3	—	—	—	x
1981	11	11	—	1	5	5	—	4	4	x
1982	8	8	—	4	2	2	—	2	2	x
1983	11	11	—	3	6	2	—	4	4	x
1984	14	14	—	4	5	5	—	—	—	x

0621 Forstwirt/-in

1975	119	119	—	36	53	29	1	55	53	96
1976	129	129	—	34	41	50	4	76	63	83
1977	90	90	—	10	28	38	14	31	25	81
1978	113	113	—	—	61	47	5	31	30	97
1979	141	141	—	—	83	57	1	56	52	93
1980	168	168	—	7	78	81	2	50	48	96
1981	170	170	—	6	83	80	1	69	65	94
1982	191	191	—	4	99	88	—	50	50	100
1983	263	262	1	68	124	71	—	38	32	84
1984	312	311	1	24	127	161	—	145	132	91

Berufsgruppe 06: Forst-, Jagdberufe

1975	124	124	—	39	53	31	1	55	53	96
1976	135	135	—	38	42	51	4	92	76	83
1977	95	95	—	11	30	40	14	35	29	83
1978	120	120	—	1	63	51	5	36	33	92
1979	150	150	—	5	83	61	1	62	57	92
1980	177	177	—	10	81	84	2	50	48	96
1981	181	181	—	7	88	85	1	73	69	95
1982	199	199	—	8	101	90	—	52	52	100
1983	274	273	1	71	130	73	—	42	36	86
1984	326	325	1	28	132	166	—	145	132	91

Berufsbereich I: Pflanzenbauer, Tierzüchter, Fischereiberufe

1975	6 371	4 796	1 575	1 657	2 572	2 131	11	1 961	1 826	93
1976	7 083	5 388	1 695	1 637	2 784	2 608	54	2 381	2 177	91
1977	7 063	4 960	2 103	1 021	3 173	2 853	16	2 775	2 520	91
1978	8 143	5 218	2 925	963	3 928	3 242	10	2 960	2 746	93
1979	9 370	5 898	3 472	1 040	4 504	3 823	3	3 336	3 049	91
1980	10 295	6 230	4 065	1 107	4 831	4 352	5	4 012	3 650	91
1981	10 360	6 104	4 256	928	4 652	4 778	2	4 541	4 199	92
1982	11 239	6 386	4 853	1 133	5 055	5 005	46	4 864	4 469	92
1983	11 755	6 688	5 067	2 661	4 121	4 966	7	4 687	4 217	90
1984	12 357	6 884	5 473	2 871	5 231	4 254	1	5 204	4 751	91

0710 Bergmechaniker

1975	—	—	—	—	—	—	—	—	—	x
1976	744	744	—	683	60	1	—	—	—	x
1977	2 047	2 047	—	1 302	671	74	—	1	1	x
1978	3 448	3 448	—	1 486	1 266	696	—	91	87	96
1979	4 037	4 036	1	1 303	1 493	1 241	—	704	679	96
1980	4 353	4 353	—	1 579	1 339	1 435	—	1 247	1 209	97
1981	4 021	4 021	—	1 087	1 597	1 337	—	1 408	1 346	96
1982	4 563	4 563	—	1 717	1 355	1 491	—	1 338	1 299	97
1983	4 888	4 888	—	1 623	1 995	1 270	—	1 481	1 430	97
1984	5 303	5 303	—	1 633	1 759	1 911	—	1 298	1 253	97

Noch: 1. Auszubildende¹¹⁾ 1975 – 1984 nach Ausbildungsberufen und Ausbildungsjahren (Stichtag 31. 12. ...) sowie Teilnehmer an Abschlußprüfungen (Berichtsjahr ...)

Jahr	Auszubildende am 31. 12. ...							Teilnehmer an Abschlußprüfungen ⁴⁾²⁶⁾		
	zusammen	männlich	weiblich	davon im ... Ausbildungsjahr				Anzahl	darunter mit bestandener Prüfung	
				1.	2.	3.	4.		Anzahl	Erfolgsquote ³⁹⁾

0710 Knappe (Stein- und Pechkohlenbergbau, Erzbergbau), 0711/0712/0713 Berg- und Maschinenmann (Vortrieb und Gewinnung, Montage und Wartung, Förderung und Transport), 0710 Berg- und Maschinenmann

1975	1 261	1 261	—	731	427	100	3	191	174	91
1976	1 184	1 184	—	136	655	393	—	90	84	93
1977	1 300	1 300	—	374	313	613	—	388	373	96
1978	929	929	—	353	426	150	—	681	652	96
1979	1 964	1 964	—	1 584	378	2	—	465	446	96
1980	3 499	3 499	—	2 032	1 467	—	—	376	348	93
1981	3 514	3 514	—	1 566	1 948	—	—	1 383	1 313	95
1982	3 477	3 477	—	1 951	1 526	—	—	1 865	1 752	94
1983	3 863	3 863	—	1 921	1 942	—	—	1 482	1 331	90
1984	3 608	3 608	—	1 753	1 855	—	—	1 866	1 783	96

Berufsgruppe 07: Bergleute

1975	1 261	1 261	—	731	427	100	3	191	174	91
1976	1 928	1 928	—	819	715	394	—	90	84	93
1977	3 347	3 347	—	1 676	984	687	—	389	374	96
1978	4 377	4 377	—	1 839	1 692	846	—	772	739	96
1979	6 001	6 000	1	2 887	1 871	1 243	—	1 169	1 125	96
1980	7 852	7 852	—	3 611	2 806	1 435	—	1 623	1 557	96
1981	7 535	7 535	—	2 653	3 545	1 337	—	2 791	2 659	95
1982	8 040	8 040	—	3 668	2 881	1 491	—	3 203	3 051	95
1983	8 751	8 751	—	3 544	3 937	1 270	—	2 963	2 761	93
1984	8 911	8 911	—	3 386	3 614	1 911	—	3 164	3 036	96

0910 Aufbereiter im Bergbau zugleich Berufsgruppe 09: Mineralaufbereiter

1975	4	4	—	—	1	3	—	2	2	x
1976	4	4	—	3	—	1	—	2	2	x
1977	3	3	—	—	3	—	—	1	1	x
1978	3	3	—	—	—	3	—	—	—	x
1979	—	—	—	—	—	—	—	3	3	x
1980	11	11	—	5	6	—	—	—	—	x
1981	33	33	—	4	7	22	—	8	8	x
1982	21	21	—	9	5	7	—	21	21	x
1983	20	20	—	5	10	5	—	9	9	x
1984	21	21	—	6	5	10	—	4	4	x

Berufsbereich II: Bergleute, Mineralgewinner

1975	1 265	1 265	—	731	428	103	3	193	176	91
1976	1 932	1 932	—	822	715	395	—	92	86	93
1977	3 350	3 350	—	1 676	987	687	—	390	375	96
1978	4 380	4 380	—	1 839	1 692	849	—	772	739	96
1979	6 001	6 000	1	2 887	1 871	1 243	—	1 172	1 128	96
1980	7 863	7 863	—	3 616	2 812	1 435	—	1 623	1 557	96
1981	7 568	7 568	—	2 657	3 552	1 359	—	2 799	2 667	95
1982	8 061	8 061	—	3 677	2 886	1 498	—	3 224	3 072	95
1983	8 771	8 771	—	3 549	3 947	1 275	—	2 972	2 770	93
1984	8 932	8 932	—	3 392	3 619	1 921	—	3 168	3 040	96

1011 Steinmetz/-in, Steinmetz/-in und Steinbildhauer/-in

1975	255	244	11	89	87	78	1	56	47	84
1976	252	242	10	72	90	90	—	70	56	80
1977	284	280	4	122	81	80	1	86	74	86
1978	372	366	6	166	128	76	2	82	74	90
1979	438	421	17	146	163	128	1	77	69	90
1980	451	426	25	142	155	147	7	127	116	91
1981	406	386	20	105	151	150	—	143	107	75
1982	450	419	31	172	117	161	—	163	139	85
1983	506	471	35	204	173	129	—	168	144	86
1984	555	504	51	192	191	172	—	130	116	89

Noch: 1. Auszubildende¹¹⁾ 1975 – 1984 nach Ausbildungsberufen und Ausbildungsjahren (Stichtag 31. 12. ...) sowie Teilnehmer an Abschlußprüfungen (Berichtsjahr ...)

Jahr	Auszubildende am 31. 12. ...							Teilnehmer an Abschlußprüfungen ⁴⁾²⁶⁾		
	zusammen	männlich	weiblich	davon im ... Ausbildungsjahr				Anzahl	darunter mit bestandener Prüfung	
				1.	2.	3.	4.		Anzahl	Erfolgsquote ³⁹⁾

1015 Natursteinschleifer/-in

1975	2	2	—	2	—	—	—	—	—	x
1976	2	2	—	1	1	—	—	—	—	x
1977	5	5	—	2	2	1	—	—	—	x
1978	11	11	—	8	2	1	—	1	1	x
1979	11	11	—	2	8	1	—	1	1	x
1980	15	15	—	3	4	8	—	3	3	x
1981	10	10	—	1	4	5	—	9	7	x
1982	9	9	—	4	2	3	—	6	6	x
1983	10	10	—	3	5	2	—	3	3	x
1984	13	13	—	6	2	5	—	1	1	x

1022 Diamantschleifer/-in

1975	—	—	—	—	—	—	—	—	—	x
1976	—	—	—	—	—	—	—	—	—	x
1977	—	—	—	—	—	—	—	—	—	x
1978	—	—	—	—	—	—	—	—	—	x
1979	—	—	—	—	—	—	—	1	1	x
1980	1	1	—	—	1	—	—	—	—	x
1981	2	2	—	1	—	1	—	—	—	x
1982	1	1	—	—	1	—	—	1	1	x
1983	—	—	—	—	—	—	—	—	—	x
1984	—	—	—	—	—	—	—	1	1	x

1023 Diamantziehsteinmacher/-in

1975	8	8	—	2	6	—	—	—	—	x
1976	5	5	—	—	2	3	—	—	—	x
1977	4	4	—	3	—	1	—	3	3	x
1978	6	6	—	2	4	—	—	1	1	x
1979	8	8	—	2	2	4	—	—	—	x
1980	5	5	—	1	2	2	—	4	4	x
1981	4	4	—	2	—	2	—	2	2	x
1982	3	3	—	3	—	—	—	2	2	x
1983	5	5	—	1	4	—	—	—	—	x
1984	6	6	—	1	1	4	—	—	—	x

Berufsgruppe 10: Steinbearbeiter

1975	265	254	11	93	93	78	1	56	47	84
1976	259	249	10	73	93	93	—	70	56	80
1977	293	289	4	127	83	82	1	89	77	87
1978	389	383	6	176	134	77	2	84	76	90
1979	457	440	17	150	173	133	1	79	71	90
1980	472	447	25	146	162	157	7	134	123	92
1981	422	402	20	109	155	158	—	154	116	75
1982	463	432	31	179	120	164	—	172	148	86
1983	521	486	35	208	182	131	—	171	147	86
1984	574	523	51	199	194	181	—	132	118	89

1120 Betonwerker/-in²⁸⁾, Betonstein- und Terrazzohersteller/-in zugleich Berufsgruppe 11: Baustoffhersteller

1975	42	41	1	13	12	17	—	14	11	x
1976	39	39	—	14	12	13	—	14	11	x
1977	50	50	—	24	14	12	—	9	7	x
1978	78	78	—	38	23	14	3	14	13	x
1979	85	85	—	29	37	19	—	13	11	x
1980	96	96	—	27	33	33	3	16	13 ^{e)}	x
1981	86	85	1	26	25	35	—	33	27	82
1982	77	77	—	28	18	31	—	32	23	72
1983	98	98	—	47	29	22	—	34	30	88
1984	115	115	—	31	52	32	—	22	15	x

Noch: 1. Auszubildende¹¹⁾ 1975 – 1984 nach Ausbildungsberufen und Ausbildungsjahren (Stichtag 31. 12. ...) sowie Teilnehmer an Abschlußprüfungen (Berichtsjahr ...)

Jahr	Auszubildende am 31. 12. ...							Teilnehmer an Abschlußprüfungen ⁴⁾²⁶⁾	
	zusammen	männlich	weiblich	davon im ... Ausbildungsjahr				Anzahl	darunter mit bestandener Prüfung
				1.	2.	3.	4.		Anzahl

1210 Figurenkeram-, Geschirrkera- und Technokeramformer/-in, Industriekeramiker/-in

1975	—	—	—	—	—	—	—	—	—	x
1976	2	—	2	2	—	—	—	—	—	x
1977	4	2	2	—	2	2	—	—	—	x
1978	20	18	2	11	7	2	—	—	—	x
1979	24	24	—	6	11	7	—	—	—	x
1980	21	21	—	5	5	11	—	—	—	x
1981	8	8	—	1	1	6	—	12	11	x
1982	1	1	—	—	1	—	—	6	6	x
1983	14	13	1	12	1	1	—	—	—	x
1984	35	33	2	24	10	1	—	1	1	x

1211 Gipsformengießer/-in, Keramiker/-in, Kerammodelleur/-in

1975	66	32	34	22	31	13	—	6	6	x
1976	94	49	45	34	28	31	1	16	16	x
1977	89	45	44	36	35	18	—	38	38	100
1978	115	56	59	43	41	31	—	22	22	x
1979	127	55	72	45	46	36	—	39	39	100
1980	125	50	75	35	51	35	4	35	33	94
1981	125	43	82	46	42	37	—	53	53	100
1982	112	40	72	24	53	35	—	28	26	93
1983	99	38	61	29	26	44	—	39	36	92
1984	108	39	69	43	33	32	—	46	44	96

Berufsgruppe 12: Keramiker

1975	66	32	34	22	31	13	—	6	6	x
1976	96	49	47	36	28	31	1	16	16	x
1977	93	47	46	36	37	20	—	38	38	100
1978	135	74	61	54	48	33	—	22	22	x
1979	151	79	72	51	57	43	—	39	39	100
1980	146	71	75	40	56	46	4	35	33	94
1981	133	51	82	47	43	43	—	65	64	98
1982	113	41	72	24	54	35	—	34	32	94
1983	113	51	62	41	27	45	—	39	36	92
1984	143	72	71	67	43	33	—	47	45	96

1320 Glaswerker/-in

1975	21	21	—	21	—	—	—	14	14	x
1976	38	38	—	16	22	—	—	—	—	x
1977	38	38	—	—	16	22	—	—	—	x
1978	16	16	—	—	—	16	—	19	12	x
1979	15	15	—	—	—	15	—	16	13	x
1980	7	7	—	—	—	7	—	9	9	x
1981	13	13	—	—	5	8	—	11	10	x
1982	38	38	—	27	1	10	—	11	11	x
1983	28	28	—	7	19	2	—	11	11	x
1984	56	56	—	28	9	19	—	8	8	x

1322 Hohl- und Kelchglasmacher/-in

1975	5	5	—	—	—	5	—	2	1	x
1976	5	5	—	2	3	—	—	5	5	x
1977	11	11	—	6	2	3	—	—	—	x
1978	12	12	—	2	7	2	1	2	1	x
1979	13	13	—	4	2	7	—	3	3	x
1980	16	16	—	9	5	2	—	6	6	x
1981	19	19	—	8	8	3	—	1	1	x
1982	20	20	—	6	7	7	—	3	3	x
1983	19	19	—	4	7	8	—	5	3	x
1984	14	14	—	3	4	7	—	7	7	x

Noch: 1. Auszubildende¹¹⁾ 1975 – 1984 nach Ausbildungsberufen und Ausbildungsjahren (Stichtag 31. 12. ...) sowie Teilnehmer an Abschlußprüfungen (Berichtsjahr ...)

Jahr	Auszubildende am 31. 12. ...							Teilnehmer an Abschlußprüfungen ⁴⁾²⁶⁾		
	zusammen	männlich	weiblich	davon im ... Ausbildungsjahr				Anzahl	darunter mit bestandener Prüfung	
				1.	2.	3.	4.		Anzahl	Erfolgsquote ³⁹⁾
1323 Maschinenglasmacher/-in										
1975	26	26	—	10	16	—	—	9	7	x
1976	30	30	—	21	9	—	—	13	13	x
1977	86	85	1	62	24	—	—	13	10	x
1978	101	100	1	40	61	—	—	49	44	90
1979	81	81	—	40	41	—	—	66	59	89
1980	69	69	—	29	40	—	—	61	56	92
1981	50	50	—	21	29	—	—	59	57	97
1982	42	42	—	21	21	—	—	38	36	95
1983	54	54	—	35	19	—	—	34	32	94
1984	55	55	—	21	34	—	—	53	50	94
1341 Glasapparate- und Thermometerbläser/-in, Glasinstrumentenmacher/-in, Glasapparatebauer/-in										
1975	22	22	—	9	8	5	—	10	10	x
1976	35	34	1	12	13	10	—	5	5	x
1977	32	31	1	5	15	12	—	13	13	x
1978	32	29	3	7	6	18	1	9	7	x
1979	24	20	4	9	8	7	—	20	18	x
1980	24	21	3	6	9	9	—	5	5	x
1981	22	13	9	8	4	10	—	7	7	x
1982	19	13	6	6	8	5	—	9	6	x
1983	23	14	9	8	8	7	—	6	6	x
1984	34	24	10	13	13	8	—	10	9	x
1343 Leuchtröhrenglasbläser/-in										
1975	5	3	2	2	3	—	—	1	1	x
1976	3	3	—	2	1	—	—	2	2	x
1977	3	3	—	1	2	—	—	—	—	x
1978	2	2	—	1	1	—	—	1	1	x
1979	3	3	—	1	1	1	—	—	—	x
1980	2	2	—	2	—	—	—	1	1	x
1981	3	3	—	2	1	—	—	—	—	x
1982	5	5	—	2	3	—	—	2	2	x
1983	5	4	1	3	2	—	—	3	3	x
1984	6	3	3	3	3	—	—	2	2	x
1350 Flachglasveredler/-in										
1975	—	—	—	—	—	—	—	—	—	x
1976	1	1	—	—	1	—	—	—	—	x
1977	2	2	—	—	1	1	—	—	—	x
1978	7	7	—	3	2	—	2	—	—	x
1979	2	2	—	1	1	—	—	—	—	x
1980	1	1	—	—	1	—	—	—	—	x
1981	1	1	—	—	—	1	—	1	1	x
1982	1	1	—	1	—	—	—	2	—	x
1983	2	2	—	1	—	1	—	1	1	x
1984	2	2	—	1	1	—	—	1	1	x
1353 Glasgraveur/-in, Glasschleifer/-in und Glasätzer/-in, Hohlglasfeinschleifer/-in (Kugler/-in)										
1975	41	28	13	13	16	12	—	12	12	x
1976	45	31	14	13	14	18	—	11	11	x
1977	12	11	1	6	2	4	—	14	11	x
1978	16	12	4	6	9	1	—	17	17	x
1979	17	13	4	6	3	8	—	2	1	x
1980	21	12	9	13	4	3	1	11	11	x
1981	17	9	8	—	12	5	—	1	1	x
1982	24	13	11	9	2	13	—	2	2	x
1983	17	11	6	5	8	4	—	10	8	x
1984	19	11	8	6	5	8	—	3	3	x

Noch: 1. Auszubildende¹¹⁾ 1975 – 1984 nach Ausbildungsberufen und Ausbildungsjahren (Stichtag 31. 12. ...) sowie Teilnehmer an Abschlußprüfungen (Berichtsjahr ...)

Jahr	Auszubildende am 31. 12. ...							Teilnehmer an Abschlußprüfungen ⁴⁾²⁶⁾		
	zusammen	männlich	weiblich	davon im ... Ausbildungsjahr				Anzahl	darunter mit bestandener Prüfung	
				1.	2.	3.	4.		Anzahl	Erfolgs- quote ³⁹⁾
1354 Brillenoptischleifer/-in, Feinoptiker/-in										
1975	2	2	—	2	—	—	—	—	—	x
1976	1	1	—	—	1	—	—	—	—	x
1977	2	2	—	—	—	2	—	—	—	x
1978	3	3	—	3	—	—	—	2	2	x
1979	3	3	—	—	3	—	—	—	—	x
1980	5	5	—	2	—	3	—	—	—	x
1981	3	3	—	1	2	—	—	3	3	x
1982	7	7	—	4	1	2	—	—	—	x
1983	7	7	—	2	4	1	—	—	—	x
1984	12	12	—	5	3	4	—	3	2	x
Berufsgruppe 13: Glasmacher										
1975	122	107	15	57	43	22	—	48	45	94
1976	158	143	15	66	64	28	—	36	36	100
1977	186	183	3	80	62	44	—	40	34	85
1978	189	181	8	62	86	37	4	99	84	85
1979	158	150	8	61	59	38	—	107	94	88
1980	145	133	12	61	59	24	1	93	88	95
1981	128	111	17	40	61	27	—	83	80	96
1982	156	139	17	76	43	37	—	67	60	90
1983	155	139	16	65	67	23	—	70	64	91
1984	198	177	21	80	72	46	—	87	82	94
1410 Chemiebetriebsjungwerker/-in, Chemiefacharbeiter/-in										
1975	666	666	—	257	229	179	1	271	248	92
1976	835	834	1	356	258	220	1	401	358	89
1977	1 121	1 118	3	493	364	260	4	553	473	86
1978	1 456	1 452	4	603	490	363	—	509	418	82
1979	1 707	1 704	3	614	602	486	5	662	574	87
1980	1 867	1 854	13	652	613	596	6	673	590	88
1981	1 927	1 915	12	667	678	580	2	843	728	86
1982	2 017	2 003	14	729	640	641	7	918	840	92
1983	2 188	2 180	8	823	763	600	2	941	820	87
1984	2 431	2 422	9	911	848	670	2	824	736	89
1419 Pharmakant/-in, Wachstzieher/-in										
1975	—	—	—	—	—	—	—	—	—	x
1976	—	—	—	—	—	—	—	—	—	x
1977	—	—	—	—	—	—	—	—	—	x
1978	—	—	—	—	—	—	—	—	—	x
1979	1	1	—	1	—	—	—	—	—	x
1980	15	10	5	14	1	—	—	1	1	x
1981	34	23	11	19	14	1	—	11	11	x
1982	35	26	9	14	20	1	—	1	1	x
1983	61	51	10	29	15	17	—	14	14	x
1984	56	43	13	12	29	15	—	16	15	x
1421 Chemielaborjungwerker/-in										
1975	627	382	245	293	318	16	—	371	325	88
1976	557	349	208	247	285	23	2	407	363	89
1977	474	286	188	231	226	16	1	470	421	90
1978	428	253	176	192	230	5	1	287	270	94
1979	396	216	180	176	207	13	—	288	249	86
1980	334	184	150	151	183	—	—	239	217	91
1981	294	181	113	147	147	—	—	228	213	93
1982	315	199	116	160	155	—	—	207	180	87
1983	356	262	94	175	181	—	—	206	196	95
1984	369	286	83	208	161	—	—	213	199	93

Noch: 1. Auszubildende¹¹⁾ 1975 – 1984 nach Ausbildungsberufen und Ausbildungsjahren (Stichtag 31. 12. ...) sowie Teilnehmer an Abschlußprüfungen (Berichtsjahr ...)

Jahr	Auszubildende am 31. 12. ...							Teilnehmer an Abschlußprüfungen ⁴⁾²⁶⁾		
	zusammen	männlich	weiblich	davon im ... Ausbildungsjahr				Anzahl	darunter mit bestandener Prüfung	
				1.	2.	3.	4.		Anzahl	Erfolgsquote ³⁹⁾

1441 Vulkaniseur/-in

1975	108	108	—	40	39	26	3	38	35	92
1976	110	110	—	27	45	36	2	18	17	x
1977	116	116	—	40	34	41	1	36	34	94
1978	126	125	1	47	45	34	—	37	36	97
1979	155	155	—	62	49	44	—	34	32	94
1980	161	161	—	53	57	41	10	38	38	100
1981	151	151	—	31	49	71	—	39	37	95
1982	150	150	—	61	45	44	—	59	55	93
1983	154	153	1	53	63	38	—	46	43	93
1984	174	172	2	57	55	62	—	33	26	79

Berufsgruppe 14: Chemiearbeiter

1975	1 401	1 156	245	590	586	221	4	680	608	89
1976	1 502	1 293	209	630	588	279	5	826	738	89
1977	1 711	1 520	191	764	624	317	6	1 059	928	88
1978	2 010	1 830	180	842	765	402	1	833	724	87
1979	2 259	2 076	183	853	858	543	5	984	855	87
1980	2 377	2 209	168	870	854	637	16	951	846	89
1981	2 406	2 270	136	864	888	652	2	1 121	989	88
1982	2 517	2 378	139	964	860	686	7	1 185	1 076	91
1983	2 759	2 646	113	1 080	1 022	655	2	1 207	1 073	89
1984	3 030	2 923	107	1 188	1 093	747	2	1 086	976	90

1510 Kunststoff-Formgeber/-in

1975	—	—	—	—	—	—	—	—	—	x
1976	18	18	—	17	1	—	—	—	—	x
1977	85	85	—	66	17	2	—	—	—	x
1978	172	171	1	87	69	16	—	—	—	x
1979	304	300	4	143	98	63	—	16	15	x
1980	391	374	17	159	140	92	—	67	66	99
1981	403	384	19	126	147	130	—	84	84	100
1982	452	434	18	190	126	136	—	126	125	99
1983	578	562	16	271	188	119	—	136	134	99
1984	742	724	18	309	264	169	—	126	124	98

1514 Gummi- und Kunststoffauskleider/-in

1975	6	6	—	6	—	—	—	—	—	x
1976	12	12	—	6	6	—	—	—	—	x
1977	11	11	—	—	6	5	—	—	—	x
1978	6	6	—	6	—	—	—	5	5	x
1979	7	7	—	—	6	1	—	5	4	x
1980	12	12	—	6	—	6	—	1	—	x
1981	5	5	—	—	5	—	—	6	6	x
1982	8	8	—	3	—	5	—	—	—	x
1983	6	6	—	3	3	—	—	5	4	x
1984	9	8	1	3	3	3	—	—	—	x

Berufsgruppe 15: Kunststoffverarbeiter

1975	6	6	—	6	—	—	—	—	—	x
1976	30	30	—	23	7	—	—	—	—	x
1977	96	96	—	66	23	7	—	—	—	x
1978	178	177	1	93	69	16	—	5	5	x
1979	311	307	4	143	104	64	—	21	19	x
1980	403	386	17	165	140	98	—	68	66	97
1981	408	389	19	126	152	130	—	90	90	100
1982	460	442	18	193	126	141	—	126	125	99
1983	584	568	16	274	191	119	—	141	138	98
1984	751	732	19	312	267	172	—	126	124	98

Noch: 1. Auszubildende¹¹⁾ 1975 – 1984 nach Ausbildungsberufen und Ausbildungsjahren (Stichtag 31. 12. ...) sowie Teilnehmer an Abschlußprüfungen (Berichtsjahr ...)

Jahr	Auszubildende am 31. 12. ...							Teilnehmer an Abschlußprüfungen ⁴⁾²⁶⁾		
	zusammen	männlich	weiblich	davon im ... Ausbildungsjahr				Anzahl	darunter mit bestandener Prüfung	
				1.	2.	3.	4.		Anzahl	Erfolgs- quote ³⁹⁾
1612 Papiermacher/-in										
1975	92	92	—	50	41	1	—	9	7	x
1976	95	95	—	43	30	22	—	17	13	x
1977	123	123	—	52	47	24	—	19	18	x
1978	152	151	1	57	50	45	—	18	18	x
1979	167	165	2	69	50	48	—	36	36	100
1980	170	167	3	72	53	42	3	29	29	100
1981	181	180	1	49	76	56	—	36	36	100
1982	202	200	2	83	48	71	—	44	41	93
1983	221	219	2	92	78	51	—	66	62	94
1984	272	268	4	104	92	76	—	53	47	89
1621 Verpackungsmittelmechaniker/-in										
1975	63	63	—	20	27	16	—	27	26	96
1976	72	71	1	25	22	25	—	19	15	x
1977	90	90	—	42	28	20	—	22	20	x
1978	112	111	1	45	40	27	—	21	19	x
1979	123	122	1	52	36	32	3	26	26	100
1980	154	150	4	55	57	42	—	36	36	100
1981	177	168	9	61	54	62	—	36	33	92
1982	178	164	14	66	58	54	—	55	52	95
1983	207	194	13	80	69	58	—	54	52	96
1984	231	215	16	88	83	60	—	55	51	93
1631 Buchbinder/-in										
1975	259	222	37	78	105	72	4	76	64	84
1976	278	227	51	86	84	108	—	71	67	94
1977	301	231	70	132	87	80	2	110	94	85
1978	353	270	83	133	127	93	—	81	77	95
1979	398	279	119	150	121	126	1	87	79	91
1980	445	330	115	164	155	118	8	116	112	97
1981	423	299	124	115	161	146	1	121	113	93
1982	370	255	115	111	108	151	—	146	133	91
1983	377	239	138	139	116	117	5	160	127	79
1984	419	253	166	174	130	115	—	126	115	91
1644 Stahlstichpräger/-in										
1975	—	—	—	—	—	—	—	—	—	x
1976	—	—	—	—	—	—	—	—	—	x
1977	—	—	—	—	—	—	—	—	—	x
1978	—	—	—	—	—	—	—	—	—	x
1979	1	1	—	1	—	—	—	—	—	x
1980	1	1	—	—	1	—	—	—	—	x
1981	1	1	—	—	—	1	—	—	—	x
1982	1	1	—	1	—	—	—	1	1	x
1983	2	2	—	1	1	—	—	—	—	x
1984	2	2	—	—	1	1	—	—	—	x
Berufsgruppe 16: Papierhersteller, -verarbeiter										
1975	414	377	37	148	173	89	4	112	97	87
1976	445	393	52	154	136	155	—	107	95	89
1977	514	444	70	226	162	124	2	151	132	87
1978	617	532	85	235	217	165	—	120	114	95
1979	689	567	122	272	207	206	4	149	141	95
1980	770	648	122	291	266	202	11	181	177	98
1981	782	648	134	225	291	265	1	193	182	94
1982	751	620	131	261	214	276	—	246	227	92
1983	807	654	153	312	264	226	5	280	241	86
1984	924	738	186	366	306	252	—	234	213	91

Noch: 1. Auszubildende¹¹⁾ 1975 – 1984 nach Ausbildungsberufen und Ausbildungsjahren (Stichtag 31. 12. ...) sowie Teilnehmer an Abschlußprüfungen (Berichtsjahr ...)

Jahr	Auszubildende am 31. 12. ...							Teilnehmer an Abschlußprüfungen ⁴⁾²⁶⁾		
	zusammen	männlich	weiblich	davon im ... Ausbildungsjahr				Anzahl	darunter mit bestandener Prüfung	
				1.	2.	3.	4.		Anzahl	Erfolgsquote ³⁹⁾

1711 Schriftsetzer/-in

1975	823	776	47	177	267	368	11	475	415	87
1976	642	601	41	170	182	282	8	370	325	88
1977	516	473	43	164	169	179	4	304	276	91
1978	519	435	84	154	184	178	3	201	180	90
1979	556	396	160	215	163	177	1	203	188	93
1980	632	396	236	244	229	159	—	183	177	97
1981	672	403	269	181	249	242	—	162	151	93
1982	607	349	258	171	210	225	1	239	229	96
1983	611	311	300	204	207	200	—	242	229	95
1984	646	322	324	223	225	197	1	229	207	90

1721 Farbenlithograph/-in, Schriftlithograph/-in, Druckvorlagenhersteller/-in

1975	151	116	35	55	39	54	3	64	56	83
1976	200	128	72	94	64	42	—	44	43	98
1977	300	196	104	133	101	66	—	49	48	98
1978	413	260	153	157	150	106	—	67	63	94
1979	505	298	207	178	174	152	1	124	117	94
1980	577	308	269	198	201	177	1	145	140	97
1981	579	303	276	159	224	196	—	176	169	96
1982	585	289	296	186	184	215	—	200	184	92
1983	594	269	325	189	209	193	3	219	196	89
1984	718	358	360	258	236	223	1	168	156	93

1722 Galvanoplastiker/-in, Stereotypeur/-in

1975	6	6	—	—	1	5	—	3	2	x
1976	1	1	—	—	—	1	—	5	4	x
1977	—	—	—	—	—	—	—	1	1	x
1978	—	—	—	—	—	—	—	—	—	x
1979	—	—	—	—	—	—	—	—	—	x
1980	—	—	—	—	—	—	—	—	—	x
1981	—	—	—	—	—	—	—	—	—	x
1982	—	—	—	—	—	—	—	—	—	x
1983	—	—	—	—	—	—	—	—	—	x
1984	—	—	—	—	—	—	—	—	—	x

1723 Chemigraf/-in, Klischeeätzer/-in, Nachschneider/-in, Tiefdruckätzer/-in, Tiefdruckretuscheur/-in, Druckformhersteller/-in

1975	64	57	7	20	19	22	3	32	24	75
1976	51	47	4	16	17	18	—	25	23	92
1977	78	71	7	36	23	19	—	17	16	x
1978	104	90	14	44	37	23	—	25	22	88
1979	184	140	44	90	54	40	—	23	20	x
1980	252	167	85	97	102	52	1	30	26	87
1981	300	189	111	90	106	104	—	42	41	98
1982	293	154	139	90	95	108	—	79	78	99
1983	302	149	153	105	101	95	1	101	94	93
1984	367	200	167	141	120	106	—	88	79	90

1729 Flexograf/-in, Notenstecher/-in, Stahlrollenstecher/-in, Stempelmacher/-in

1975	5	5	—	1	1	3	—	3	3	x
1976	4	4	—	2	1	1	—	3	3	x
1977	7	6	1	4	2	1	—	2	2	x
1978	6	5	1	2	2	2	—	1	1	x
1979	6	6	—	3	2	1	—	2	2	x
1980	8	8	—	2	4	2	—	1	1	x
1981	11	11	—	3	3	5	—	2	1	x
1982	9	8	1	3	3	3	—	5	5	x
1983	9	8	1	4	2	3	—	1	1	x
1984	10	7	3	3	3	2	2	1	1	x

Noch: 1. Auszubildende¹¹⁾ 1975 – 1984 nach Ausbildungsberufen und Ausbildungsjahren (Stichtag 31. 12. ...) sowie Teilnehmer an Abschlußprüfungen (Berichtsjahr ...)

Jahr	Auszubildende am 31. 12. ...							Teilnehmer an Abschlußprüfungen ⁴⁾²⁶⁾		
	zusammen	männlich	weiblich	davon im ... Ausbildungsjahr				Anzahl	darunter mit bestandener Prüfung	
				1.	2.	3.	4.		Anzahl	Erfolgs- quote ³⁹⁾
1730 Buchdrucker/-in, Drucker/-in										
1975	678	676	2	181	205	289	3	337	282	84
1976	627	625	2	215	197	204	11	296	263	89
1977	705	702	3	269	223	201	12	230	200	87
1978	841	831	10	327	282	229	3	206	181	88
1979	1 030	1 008	22	405	341	283	1	261	244	93
1980	1 221	1 171	50	444	437	337	3	279	268	96
1981	1 218	1 165	53	323	458	437	—	334	310	93
1982	1 150	1 090	60	361	326	461	2	421	392	93
1983	1 096	1 020	76	398	365	328	5	471	412	87
1984	1 202	1 121	81	430	407	365	—	358	341	95
1741 Flachdrucker/-in, Steindrucker/-in										
1975	217	217	—	—	91	123	3	122	111	91
1976	92	92	—	3	2	85	2	123	117	95
1977	16	16	—	2	3	11	—	90	86	96
1978	6	6	—	1	1	4	—	25	23	92
1979	—	—	—	—	—	—	—	—	—	x
1980	4	4	—	1	2	1	—	—	—	x
1981	—	—	—	—	—	—	—	—	—	x
1982	—	—	—	—	—	—	—	—	—	x
1983	—	—	—	—	—	—	—	—	—	x
1984	6	3	3	1	3	2	—	—	—	x
1743 Tiefdrucker/-in										
1975	10	10	—	—	10	—	—	3	3	x
1976	11	11	—	—	—	11	—	1	1	x
1977	—	—	—	—	—	—	—	12	12	x
1978	—	—	—	—	—	—	—	—	—	x
1979	—	—	—	—	—	—	—	—	—	x
1980	—	—	—	—	—	—	—	—	—	x
1981	—	—	—	—	—	—	—	—	—	x
1982	—	—	—	—	—	—	—	—	—	x
1983	—	—	—	—	—	—	—	—	—	x
1984	—	—	—	—	—	—	—	—	—	x
1752 Druckerei-Textilveredler/-in, Textilveredler/-in-Druckerei										
1975	25	25	—	9	9	7	—	4	4	x
1976	28	28	—	9	11	8	—	9	9	x
1977	42	41	1	14	14	12	2	10	10	x
1978	59	59	—	17	28	13	1	13	13	x
1979	41	41	—	8	9	23	1	16	15	x
1980	36	36	—	5	7	21	3	36	28	78
1981	25	24	1	3	4	18	—	28	26	93
1982	22	22	—	5	3	14	—	16	16	x
1983	21	21	—	9	3	9	—	14	12	x
1984	15	15	—	4	7	4	—	10	10	x
1753 Tapetendrucker/-in										
1975	—	—	—	—	—	—	—	—	—	x
1976	2	2	—	2	—	—	—	—	—	x
1977	3	3	—	2	1	—	—	—	—	x
1978	3	3	—	—	2	1	—	—	—	x
1979	14	14	—	3	2	8	1	3	3	x
1980	—	—	—	—	—	—	—	—	—	x
1981	—	—	—	—	—	—	—	—	—	x
1982	—	—	—	—	—	—	—	—	—	x
1983	—	—	—	—	—	—	—	—	—	x
1984	2	2	—	2	—	—	—	—	—	x

Noch: 1. Auszubildende¹¹⁾ 1975 – 1984 nach Ausbildungsberufen und Ausbildungsjahren (Stichtag 31. 12. ...) sowie Teilnehmer an Abschlußprüfungen (Berichtsjahr ...)

Jahr	Auszubildende am 31. 12. ...							Teilnehmer an Abschlußprüfungen ⁴⁾²⁶⁾		
	zusammen	männlich	weiblich	davon im ... Ausbildungsjahr				Anzahl	darunter mit bestandener Prüfung	
				1.	2.	3.	4.		Anzahl	Erfolgs- quote ³⁹⁾
1754 Siebdrucker/-in										
1975	26	21	5	9	10	7	—	11	10	x
1976	36	26	10	18	10	8	—	13	13	x
1977	55	39	16	21	21	11	2	10	10	x
1978	67	49	18	24	22	21	—	14	12	x
1979	76	55	21	33	26	17	—	24	22	x
1980	98	72	26	44	32	21	1	18	17	x
1981	105	67	38	25	46	34	—	24	22	x
1982	132	94	38	54	31	46	1	30	27	90
1983	146	94	52	49	62	34	1	49	44	90
1984	197	128	69	79	57	60	1	39	32	82
1761 Reprograf/-in										
1975	19	13	6	6	2	11	—	10	7	x
1976	17	11	6	5	9	3	—	8	8	x
1977	24	15	9	9	9	6	—	8	7	x
1978	22	16	6	8	8	6	—	11	9	x
1979	27	19	8	8	9	10	—	8	8	x
1980	35	23	12	17	10	8	—	7	6	x
1981	43	24	19	16	17	10	—	8	8	x
1982	44	28	16	10	23	11	—	10	9	x
1983	55	32	23	15	15	25	—	16	11	x
1984	56	32	24	23	21	12	—	29	29	100
1764 Offsetvervielfältiger/-in										
1975	27	26	1	—	11	16	—	21	19	x
1976	10	9	1	—	—	10	—	11	11	x
1977	—	—	—	—	—	—	—	12	12	x
1978	—	—	—	—	—	—	—	—	—	x
1979	—	—	—	—	—	—	—	—	—	x
1980	—	—	—	—	—	—	—	—	—	x
1981	—	—	—	—	—	—	—	—	—	x
1982	—	—	—	—	—	—	—	—	—	x
1983	—	—	—	—	—	—	—	—	—	x
1984	—	—	—	—	—	—	—	—	—	x
Berufsgruppe 17: Drucker										
1975	2 051	1 948	103	458	665	905	23	1 085	936	86
1976	1 721	1 585	136	534	493	673	21	908	820	90
1977	1 746	1 562	184	654	566	506	20	745	680	91
1978	2 040	1 754	286	734	716	583	7	563	504	90
1979	2 439	1 977	462	943	780	711	5	664	619	93
1980	2 863	2 185	678	1 052	1 024	778	9	699	663	95
1981	2 953	2 186	767	800	1 107	1 046	—	776	728	94
1982	2 842	2 034	808	880	875	1 083	4	1 000	940	94
1983	2 834	1 904	930	973	964	887	10	1 113	999	90
1984	3 219	2 188	1 031	1 164	1 079	971	5	922	855	93
1811 Sägewerker/-in, Holzbearbeitungsmechaniker/-in										
1975	41	41	—	15	16	10	—	7	7	x
1976	48	48	—	17	16	15	—	4	4	x
1977	81	81	—	47	21	13	—	9	9	x
1978	111	111	—	34	55	21	1	—	—	x
1979	95	95	—	31	35	28	1	2	2	x
1980	126	126	—	68	30	26	2	33	22	67
1981	128	125	3	19	70	39	—	29	26	90
1982	108	107	1	46	17	45	—	31	24	77
1983	162	160	2	88	48	26	—	36	28	78
1984	211	210	1	77	89	45	—	18	15	x

Noch: 1. Auszubildende¹¹⁾ 1975 – 1984 nach Ausbildungsberufen und Ausbildungsjahren (Stichtag 31. 12. ...) sowie Teilnehmer an Abschlußprüfungen (Berichtsjahr ...)

Jahr	Auszubildende am 31. 12. ...							Teilnehmer an Abschlußprüfungen ⁴⁾²⁶⁾		
	zusammen	männlich	weiblich	davon im ... Ausbildungsjahr				Anzahl	darunter mit bestandener Prüfung	
				1.	2.	3.	4.		Anzahl	Erfolgsquote ³⁹⁾

1815 Holzmaschinenwerker/-in

1975	1	1	—	—	—	1	—	1	—	x
1976	—	—	—	—	—	—	—	—	—	x
1977	2	2	—	2	—	—	—	—	—	x
1978	2	2	—	—	1	1	—	—	—	x
1979	—	—	—	—	—	—	—	1	1	x
1980	—	—	—	—	—	—	—	—	—	x
1981	—	—	—	—	—	—	—	—	—	x
1982	—	—	—	—	—	—	—	—	—	x
1983	—	—	—	—	—	—	—	—	—	x
1984	—	—	—	—	—	—	—	—	—	x

1821 Drechsler/-in (Elfenbeinschnitzer/-in)

1975	11	11	—	3	3	5	—	1	1	x
1976	9	9	—	4	3	2	—	2	2	x
1977	9	9	—	2	4	3	—	1	1	x
1978	9	9	—	4	2	3	—	5	5	x
1979	5	5	—	—	4	1	—	4	4	x
1980	14	13	1	4	2	8	—	3	3	x
1981	8	6	2	3	4	1	—	4	4	x
1982	13	11	2	5	5	3	—	2	2	x
1983	15	14	1	4	6	5	—	3	3	x
1984	15	14	1	4	5	6	—	3	3	x

1822 Holzbildhauer/-in

1975	29	28	1	9	6	14	—	5	5	x
1976	25	20	5	8	11	6	—	12	12	x
1977	40	31	9	18	10	12	—	11	10	x
1978	41	30	11	14	17	10	—	11	11	x
1979	37	29	8	9	12	15	1	15	14	x
1980	47	34	13	19	13	13	2	19	18	x
1981	47	31	16	18	16	13	—	21	20	x
1982	54	32	22	14	22	18	—	12	12	x
1983	51	29	22	15	18	18	—	16	16	x
1984	46	22	24	10	14	22	—	13	13	x

1831 Borstpinselmacher/-in, Bürsten- und Pinselmacher/-in

1975	2	2	—	1	1	—	—	1	1	x
1976	2	2	—	1	1	—	—	—	—	x
1977	3	3	—	1	1	1	—	—	—	x
1978	2	2	—	—	1	1	—	1	1	x
1979	3	3	—	2	—	1	—	1	1	x
1980	2	2	—	1	1	—	—	1	1	x
1981	2	2	—	—	1	1	—	—	—	x
1982	1	1	—	—	—	1	—	1	1	x
1983	—	—	—	—	—	—	—	1	1	x
1984	—	—	—	—	—	—	—	—	—	x

Noch: 1. Auszubildende¹¹⁾ 1975 – 1984 nach Ausbildungsberufen und Ausbildungsjahren (Stichtag 31. 12. ...) sowie Teilnehmer an Abschlußprüfungen (Berichtsjahr ...)

Jahr	Auszubildende am 31. 12. ...							Teilnehmer an Abschlußprüfungen ⁴⁾²⁶⁾		
	zusammen	männlich	weiblich	davon im ... Ausbildungsjahr				Anzahl	darunter mit bestandener Prüfung	
				1.	2.	3.	4.		Anzahl	Erfolgsquote ³⁹⁾

1832 Schirmmacher/-in

1975	—	—	—	—	—	—	—	—	—	x
1976	—	—	—	—	—	—	—	1	1	x
1977	1	—	1	1	—	—	—	—	—	x
1978	—	—	—	—	—	—	—	—	—	x
1979	—	—	—	—	—	—	—	—	—	x
1980	—	—	—	—	—	—	—	1	—	x
1981	—	—	—	—	—	—	—	—	—	x
1982	—	—	—	—	—	—	—	—	—	x
1983	—	—	—	—	—	—	—	—	—	x
1984	1	1	—	1	—	—	—	—	—	x

1841 Korbmacher/-in

1975	—	—	—	—	—	—	—	—	—	x
1976	—	—	—	—	—	—	—	—	—	x
1977	4	2	2	3	1	—	—	—	—	x
1978	3	1	2	—	3	—	—	—	—	x
1979	6	3	3	4	—	2	—	—	—	x
1980	13	5	8	8	5	—	—	4	4	x
1981	9	2	7	—	6	3	—	—	—	x
1982	8	2	6	4	—	4	—	4	4	x
1983	4	3	1	—	4	—	—	2	2	x
1984	6	3	3	2	—	4	—	—	—	x

Berufsgruppe 18: Holzaufbereiter, Holzwarenfertiger und verwandte Berufe

1975	84	83	1	28	26	30	—	14	13	x
1976	84	79	5	30	31	23	—	19	19	x
1977	140	128	12	74	37	29	—	21	20	x
1978	168	155	13	52	79	36	1	17	17	x
1979	146	135	11	46	51	47	2	23	22	x
1980	202	180	22	100	51	47	4	61	48	79
1981	194	166	28	40	97	57	—	54	50	93
1982	184	153	31	69	44	71	—	50	43	86
1983	232	206	26	107	76	49	—	58	50	86
1984	279	250	29	94	108	77	—	34	31	91

1910 Hüttenfacharbeiter, Verfahrensmechaniker in der Hütten- und Halbzeugindustrie⁵²⁾

1975	305	305	—	119	130	56	—	54	45	83
1976	375	375	—	129	117	129	—	63	52	83
1977	498	498	—	234	136	126	2	146	134	92
1978	600	600	—	253	211	132	4	142	129	91
1979	822	822	—	356	257	208	1	138	114	83
1980	914	914	—	330	347	236	1	251	230	92
1981	956	956	—	312	331	311	2	253	227	90
1982	1 108	1 108	—	465	364	277	2	352	316	90
1983	1 279	1 279	—	523	431	325	—	349	299	86
1984	1 343	1 343	—	499	480	364	—	376	311	83

1931 Drahtzieher/-in

1975	18	18	—	4	14	—	—	5	3	x
1976	15	15	—	13	2	—	—	11	8	x
1977	31	31	—	19	12	—	—	3	2	x
1978	37	37	—	19	18	—	—	11	11	x
1979	40	40	—	29	11	—	—	15	14	x
1980	56	56	—	25	31	—	—	17	13	x
1981	34	34	—	14	20	—	—	31	26	84
1982	51	51	—	37	14	—	—	20	19	x
1983	63	63	—	30	33	—	—	13	11	x
1984	78	78	—	51	27	—	—	34	27	79

Noch: 1. Auszubildende¹¹⁾ 1975 – 1984 nach Ausbildungsberufen und Ausbildungsjahren (Stichtag 31. 12. ...) sowie Teilnehmer an Abschlußprüfungen (Berichtsjahr ...)

Jahr	Auszubildende am 31. 12. ...							Teilnehmer an Abschlußprüfungen ⁴⁾²⁶⁾	
	zusammen	männlich	weiblich	davon im ... Ausbildungsjahr				Anzahl	darunter mit bestandener Prüfung
				1.	2.	3.	4.		Erfolgsquote ³⁹⁾

Berufsgruppe 19: Metallherzeuger, Walzer

1975	323	323	—	123	144	56	—	59	48	81
1976	390	390	—	142	119	129	—	74	60	81
1977	529	529	—	253	148	126	2	149	136	91
1978	637	637	—	272	229	132	4	153	140	92
1979	862	862	—	385	268	208	1	153	128	84
1980	970	970	—	355	378	236	1	268	243	91
1981	990	990	—	326	351	311	2	284	253	89
1982	1 159	1 159	—	502	378	277	2	372	335	90
1983	1 342	1 342	—	553	464	325	—	362	310	86
1984	1 421	1 421	—	550	507	364	—	410	338	82

2010 Former

1975	313	313	—	178	110	23	2	44	31	70
1976	419	419	—	146	166	107	—	30	24	80
1977	468	468	—	152	155	158	3	103	85	83
1978	471	471	—	189	132	146	4	172	135	78
1979	460	460	—	159	170	126	5	173	140	81
1980	447	447	—	137	146	157	7	129	111	86
1981	330	330	—	73	121	136	—	155	150	97
1982	316	316	—	132	74	109	1	139	129	93
1983	346	346	—	148	122	75	1	121	101	83
1984	387	387	—	137	141	109	—	86	82	95

2020 Glockengießer/-in, Metallformer und Metallgießer, Gießereimechaniker⁵²⁾

1975	7	7	—	1	5	1	—	—	—	x
1976	9	9	—	2	2	5	—	2	2	x
1977	6	6	—	3	3	—	—	2	2	x
1978	10	10	—	7	2	1	—	1	1	x
1979	12	12	—	5	5	2	—	1	1	x
1980	34	34	—	23	4	7	—	2	2	x
1981	49	48	1	13	31	5	—	2	1	x
1982	60	59	1	20	14	26	—	2	2	x
1983	66	66	—	34	18	14	—	21	19	x
1984	88	88	—	39	31	18	—	14	14	x

2022 Zinngießer/-in

1975	—	—	—	—	—	—	—	—	—	x
1976	2	2	—	2	—	—	—	—	—	x
1977	2	2	—	—	2	—	—	—	—	x
1978	5	5	—	3	—	2	—	—	—	x
1979	2	2	—	—	2	—	—	2	1	x
1980	3	3	—	1	—	2	—	1	1	x
1981	5	2	3	3	2	—	—	2	2	x
1982	6	2	4	1	3	2	—	—	—	x
1983	3	1	2	2	1	—	—	2	2	x
1984	5	2	3	2	2	1	—	—	—	x

Berufsgruppe 20: Former, Formgießer

1975	320	320	—	179	115	24	2	44	31	70
1976	430	430	—	150	168	112	—	32	26	81
1977	476	476	—	155	160	158	3	105	87	83
1978	486	486	—	199	134	149	4	173	136	79
1979	474	474	—	164	177	128	5	176	142	81
1980	484	484	—	161	150	166	7	132	114	86
1981	384	380	4	89	154	141	—	159	153	96
1982	382	377	5	153	91	137	1	141	131	93
1983	415	413	2	184	141	89	1	144	122	85
1984	480	477	3	178	174	128	—	100	96	96

Noch: 1. Auszubildende¹¹⁾ 1975 – 1984 nach Ausbildungsberufen und Ausbildungsjahren (Stichtag 31. 12. ...) sowie Teilnehmer an Abschlußprüfungen (Berichtsjahr ...)

Jahr	Auszubildende am 31. 12. ...							Teilnehmer an Abschlußprüfungen ⁴⁾²⁶⁾		
	zusammen	männlich	weiblich	davon im ... Ausbildungsjahr				Anzahl	darunter mit bestandener Prüfung	
				1.	2.	3.	4.		Anzahl	Erfolgs- quote ³⁹⁾
2122 Metallgewebemacher/-in										
1975	24	24	—	10	13	1	—	2	2	x
1976	24	24	—	4	9	11	—	1	1	x
1977	23	23	—	11	3	9	—	12	11	x
1978	31	31	—	17	9	5	—	9	9	x
1979	38	35	3	14	15	9	—	5	5	x
1980	45	40	5	16	14	15	—	9	8	x
1981	35	29	6	7	13	15	—	16	13	x
1982	28	24	4	8	6	14	—	16	15	x
1983	15	14	1	3	6	6	—	15	13	x
1984	19	18	1	10	3	6	—	6	6	x
2123 Drahtwarenmacher/-in										
1975	2	2	—	2	—	—	—	1	1	x
1976	6	6	—	4	2	—	—	—	—	x
1977	5	5	—	2	3	—	—	1	—	x
1978	2	2	—	—	2	—	—	3	3	x
1979	2	2	—	1	—	1	—	2	—	x
1980	2	2	—	1	1	—	—	—	—	x
1981	—	—	—	—	—	—	—	1	1	x
1982	—	—	—	—	—	—	—	—	—	x
1983	—	—	—	—	—	—	—	—	—	x
1984	—	—	—	—	—	—	—	—	—	x
2125 Kabeljunker/-in										
1975	44	44	—	38	6	—	—	—	—	x
1976	66	66	—	31	35	—	—	3	3	x
1977	63	63	—	31	28	4	—	35	31	89
1978	76	76	—	46	28	2	—	33	29	88
1979	70	70	—	23	43	4	—	29	25	86
1980	68	66	2	47	21	—	—	50	48	96
1981	55	53	2	17	37	1	—	21	19	x
1982	58	57	1	43	15	—	—	36	36	100
1983	73	72	1	36	36	1	—	13	12	x
1984	96	94	2	65	31	—	—	34	34	100
Berufsgruppe 21: Metallverformer (spanlos)										
1975	70	70	—	50	19	1	—	3	3	x
1976	96	96	—	39	46	11	—	4	4	x
1977	91	91	—	44	34	13	—	48	42	88
1978	109	109	—	63	39	7	—	45	41	91
1979	110	107	3	38	58	14	—	36	30	83
1980	115	108	7	64	36	15	—	59	56	95
1981	90	82	8	24	50	16	—	38	33	87
1982	86	81	5	51	21	14	—	52	51	98
1983	88	86	2	39	42	7	—	28	25	89
1984	115	112	3	75	34	6	—	40	40	100
2210 Dreher/-in, Dreher/-in (Eisen und Metall)										
1975	3 851	3 851	—	1 299	1 326	1 186	40	1 188	1 102	93
1976	3 912	3 910	2	1 146	1 310	1 409	47	1 232	1 068	87
1977	3 933	3 931	2	1 342	1 162	1 398	31	1 517	1 402	92
1978	3 689	3 661	28	1 244	1 251	1 172	22	1 411	1 324	94
1979	3 908	3 851	57	1 340	1 294	1 255	19	1 220	1 151	94
1980	4 087	4 007	80	1 419	1 345	1 299	24	1 279	1 197	94
1981	3 978	3 859	119	1 153	1 471	1 350	4	1 336	1 288	96
1982	4 022	3 904	118	1 304	1 200	1 504	14	1 345	1 252	93
1983	3 915	3 824	91	1 322	1 373	1 211	9	1 570	1 439	92
1984	4 072	3 996	76	1 315	1 352	1 394	11	1 238	1 155	93

Noch: 1. Auszubildende¹¹⁾ 1975 – 1984 nach Ausbildungsberufen und Ausbildungsjahren (Stichtag 31. 12. ...) sowie Teilnehmer an Abschlußprüfungen (Berichtsjahr ...)

Jahr	Auszubildende am 31. 12. ...							Teilnehmer an Abschlußprüfungen ⁴⁾²⁶⁾		
	zusammen	männlich	weiblich	davon im ... Ausbildungsjahr				Anzahl	darunter mit bestandener Prüfung	
				1.	2.	3.	4.		Anzahl	Erfolgsquote ³⁹⁾
2212 Revolverdreher/-in										
1975	94	94	—	38	53	3	—	54	48	89
1976	74	74	—	33	39	2	—	49	36	73
1977	79	79	—	34	42	3	—	41	33	80
1978	81	79	2	36	41	4	—	43	35	81
1979	68	66	2	37	31	—	—	38	33	87
1980	62	60	2	30	31	1	—	25	19	76
1981	58	58	—	31	24	3	—	28	24	86
1982	51	51	—	22	29	—	—	29	27	93
1983	48	48	—	23	25	—	—	27	24	89
1984	33	32	1	17	16	—	—	19	18	x
2219 Walzendrehler/-in										
1975	37	37	—	11	20	6	—	5	4	x
1976	53	53	—	19	12	22	—	5	5	x
1977	52	52	—	16	22	14	—	22	18	x
1978	53	53	—	18	14	21	—	14	13	x
1979	56	56	—	23	18	15	—	21	21	x
1980	69	69	—	24	25	20	—	15	14	x
1981	65	65	—	18	22	25	—	20	20	x
1982	58	58	—	20	15	23	—	24	22	x
1983	48	47	1	15	19	14	—	22	22	x
1984	42	41	1	12	11	19	—	14	14	x
2221 Fräser/-in, Universalfräser/-in										
1975	453	453	—	174	186	88	5	146	128	88
1976	541	541	—	176	223	139	3	146	126	86
1977	547	546	1	215	190	138	4	232	203	88
1978	571	568	3	224	214	133	—	211	197	93
1979	592	588	4	215	226	151	—	190	179	94
1980	647	640	7	250	224	171	2	219	200	91
1981	646	634	12	210	257	179	—	231	223	97
1982	645	633	12	231	233	180	1	259	248	96
1983	639	627	12	208	260	170	1	252	242	96
1984	665	654	11	238	226	201	—	242	234	97
2231 Hobler/-in, Universalhobler/-in										
1975	25	25	—	11	10	4	—	16	15	x
1976	27	27	—	6	15	6	—	5	4	x
1977	29	29	—	13	3	11	2	10	7	x
1978	19	19	—	7	9	3	—	14	13	x
1979	21	20	1	8	7	6	—	4	4	x
1980	16	14	2	5	5	6	—	9	8	x
1981	11	11	—	3	6	2	—	8	8	x
1982	14	14	—	6	3	5	—	3	3	x
1983	17	17	—	8	6	3	—	3	3	x
1984	9	9	—	1	6	2	—	5	5	x
2240 Bohrer/-in										
1975	11	11	—	5	6	—	—	4	3	x
1976	18	18	—	7	11	—	—	8	7	x
1977	13	13	—	5	8	—	—	9	6	x
1978	20	20	—	14	6	—	—	12	8	x
1979	26	26	—	13	13	—	—	6	5	x
1980	23	23	—	9	14	—	—	15	13	x
1981	16	15	1	8	8	—	—	16	15	x
1982	16	14	2	10	5	1	—	8	7	x
1983	16	15	1	3	13	—	—	4	3	x
1984	14	13	1	8	4	2	—	10	10	x

Noch: 1. Auszubildende¹¹⁾ 1975 – 1984 nach Ausbildungsberufen und Ausbildungsjahren (Stichtag 31. 12. ...) sowie Teilnehmer an Abschlußprüfungen (Berichtsjahr ...)

Jahr	Auszubildende am 31. 12. ...							Teilnehmer an Abschlußprüfungen ⁴⁾²⁶⁾		
	zusammen	männlich	weiblich	davon im ... Ausbildungsjahr				Anzahl	darunter mit bestandener Prüfung	
				1.	2.	3.	4.		Anzahl	Erfolgsquote ³⁹⁾

2241 Bohrerwerkdreher/-in

1975	259	259	—	89	96	73	1	62	55	89
1976	260	260	—	70	99	89	2	76	72	95
1977	286	286	—	83	90	111	2	100	95	95
1978	257	257	—	75	90	91	1	109	108	99
1979	253	253	—	86	83	84	—	97	97	100
1980	296	296	—	91	103	100	2	89	87	98
1981	291	291	—	79	110	102	—	101	100	99
1982	297	297	—	78	105	114	—	100	97	97
1983	294	293	1	77	105	112	—	112	110	98
1984	296	295	1	84	101	111	—	111	109	98

2250 Metallschleifer/-in, Universalschleifer/-in

1975	64	64	—	18	29	16	1	17	13	x
1976	74	74	—	28	22	23	1	21	20	x
1977	91	91	—	49	26	16	—	27	23	85
1978	135	130	5	70	45	20	—	31	26	84
1979	175	167	8	78	64	33	—	39	36	92
1980	191	178	13	66	79	46	—	45	39	87
1981	170	157	13	53	67	50	—	74	64	86
1982	176	163	13	72	57	45	2	73	62	85
1983	170	164	6	54	73	43	—	63	52	83
1984	167	161	6	62	60	45	—	69	57	83

2259 Schleifer/-in

1975	28	28	—	13	11	3	1	3	2	x
1976	31	31	—	13	14	4	—	9	2	x
1977	43	43	—	28	14	—	1	15	14	x
1978	44	44	—	21	22	—	1	18	16	x
1979	55	55	—	25	28	2	—	21	18	x
1980	49	49	—	22	24	3	—	30	24	80
1981	51	51	—	27	24	—	—	23	21	x
1982	49	49	—	24	25	—	—	23	23	x
1983	52	52	—	26	25	1	—	23	21	x
1984	52	52	—	25	27	—	—	26	25	96

Berufsgruppe 22: Metallverformer (spanend)

1975	4 822	4 822	—	1 658	1 737	1 379	48	1 495	1 370	92
1976	4 990	4 988	2	1 498	1 745	1 694	53	1 551	1 340	86
1977	5 073	5 070	3	1 785	1 557	1 691	40	1 973	1 801	91
1978	4 869	4 831	38	1 709	1 692	1 444	24	1 863	1 740	93
1979	5 154	5 082	72	1 825	1 764	1 546	19	1 636	1 544	94
1980	5 440	5 336	104	1 916	1 850	1 646	28	1 726	1 601	93
1981	5 286	5 141	145	1 582	1 989	1 711	4	1 837	1 763	96
1982	5 328	5 183	145	1 767	1 672	1 872	17	1 864	1 741	93
1983	5 199	5 087	112	1 736	1 899	1 554	10	2 076	1 916	92
1984	5 350	5 253	97	1 762	1 803	1 774	11	1 734	1 627	94

2312 Feinpolierer/-in

1975	—	—	—	—	—	—	—	—	—	x
1976	—	—	—	—	—	—	—	—	—	x
1977	1	1	—	1	—	—	—	—	—	x
1978	—	—	—	—	—	—	—	—	—	x
1979	—	—	—	—	—	—	—	—	—	x
1980	—	—	—	—	—	—	—	—	—	x
1981	—	—	—	—	—	—	—	—	—	x
1982	—	—	—	—	—	—	—	—	—	x
1983	—	—	—	—	—	—	—	—	—	x
1984	2	2	—	2	—	—	—	—	—	x

Noch: 1. Auszubildende¹¹⁾ 1975 – 1984 nach Ausbildungsberufen und Ausbildungsjahren (Stichtag 31. 12. ...) sowie Teilnehmer an Abschlußprüfungen (Berichtsjahr ...)

Jahr	Auszubildende am 31. 12. ...							Teilnehmer an Abschlußprüfungen ⁴⁾²⁶⁾		
	zusammen	männlich	weiblich	davon im ... Ausbildungsjahr				Anzahl	darunter mit bestandener Prüfung	
				1.	2.	3.	4.		Anzahl	Erfolgs- quote ³⁹⁾
2321 Flachgraveur/-in, Graveur/-in										
1975	102	98	4	32	27	15	28	30	27	90
1976	86	80	6	22	26	25	13	31	28	90
1977	109	104	5	33	25	27	24	17	17	x
1978	112	96	16	40	30	24	18	33	29	88
1979	125	118	7	31	45	31	18	34	33	97
1980	121	105	16	31	27	41	22	18	18	x
1981	129	109	20	26	38	29	36	30	30	100
1982	115	97	18	21	31	36	27	37	36	97
1983	103	85	18	29	20	31	23	28	28	100
1984	123	101	22	43	33	17	30	36	33	92
2323 Ziseleur/-in										
1975	33	33	—	16	12	4	1	7	6	x
1976	44	41	3	14	19	11	—	11	10	x
1977	38	37	1	11	13	14	—	9	9	x
1978	38	36	2	12	13	13	—	9	8	x
1979	30	29	1	12	8	10	—	10	6	x
1980	47	44	3	12	18	12	5	16	16	x
1981	28	27	1	8	7	13	—	10	10	x
1982	29	28	1	12	7	10	—	13	12	x
1983	30	30	—	10	12	7	1	9	9	x
1984	30	30	—	9	10	10	1	10	10	x
2331 Universalhärter/-in										
1975	12	12	—	4	5	3	—	—	—	x
1976	19	19	—	8	6	5	—	—	—	x
1977	15	15	—	9	4	2	—	9	8	x
1978	32	32	—	14	11	7	—	3	3	x
1979	40	40	—	18	12	10	—	7	6	x
1980	33	33	—	11	12	10	—	8	8	x
1981	25	25	—	6	11	8	—	16	16	x
1982	42	42	—	24	6	12	—	8	8	x
1983	44	44	—	11	24	9	—	12	10	x
1984	44	44	—	14	10	20	—	10	9	x
2341 Galvaniseur/-in und Metallschleifer/-in										
1975	21	21	—	11	6	3	1	—	—	x
1976	34	33	1	13	11	7	3	2	2	x
1977	38	38	—	7	15	11	5	2	1	x
1978	48	46	2	18	10	13	7	7	7	x
1979	57	54	3	19	20	9	9	14	11	x
1980	53	49	4	15	21	14	3	—	—	x
1981	60	48	12	13	15	19	13	12	10	x
1982	62	56	6	19	16	12	15	17	13	x
1983	47	43	4	15	15	15	2	23	18	x
1984	64	61	3	25	19	14	6	14	11	x
2342 Galvaniseur/-in										
1975	27	24	3	6	13	7	1	7	6	x
1976	31	29	2	14	7	10	—	49	43	88
1977	37	37	—	19	11	7	—	10	10	x
1978	47	46	1	21	16	10	—	23	22	x
1979	52	49	3	19	17	16	—	39	36	92
1980	57	50	7	20	18	18	1	49	41	84
1981	58	50	8	21	20	17	—	53	45	85
1982	65	56	9	23	21	20	1	33	24	73
1983	84	75	9	40	23	20	1	17	15	x
1984	95	85	10	31	40	24	—	21	15	x

Noch: 1. Auszubildende¹¹⁾ 1975 – 1984 nach Ausbildungsberufen und Ausbildungsjahren (Stichtag 31. 12. ...) sowie Teilnehmer an Abschlußprüfungen (Berichtsjahr ...)

Jahr	Auszubildende am 31. 12. ...							Teilnehmer an Abschlußprüfungen ⁴⁾²⁶⁾		
	zusammen	männlich	weiblich	davon im ... Ausbildungsjahr				Anzahl	darunter mit bestandener Prüfung	
				1.	2.	3.	4.		Anzahl	Erfolgsquote ³⁹⁾

2359 Emailschriftenmaler/-in

1975	—	—	—	—	—	—	—	—	—	x
1976	—	—	—	—	—	—	—	—	—	x
1977	—	—	—	—	—	—	—	—	—	x
1978	—	—	—	—	—	—	—	—	—	x
1979	—	—	—	—	—	—	—	—	—	x
1980	1	1	—	1	—	—	—	—	—	x
1981	1	1	—	—	1	—	—	—	—	x
1982	1	1	—	—	—	1	—	—	—	x
1983	—	—	—	—	—	—	—	1	1	x
1984	—	—	—	—	—	—	—	—	—	x

Berufsgruppe 23: Metalloberflächenbearbeiter, -vergüter, -beschichter

1975	195	188	7	69	63	32	31	44	39	89
1976	214	202	12	71	69	58	16	93	83	89
1977	238	232	6	80	68	61	29	47	45	96
1978	277	256	21	105	80	67	25	75	69	92
1979	304	290	14	99	102	76	27	104	92	88
1980	312	282	30	90	96	95	31	91	83	91
1981	301	260	41	74	92	86	49	121	111	92
1982	314	280	34	99	81	91	43	108	93	86
1983	308	277	31	105	94	82	27	90	81	90
1984	358	323	35	124	112	85	37	91	78	86

2412 Schmelzschweißer/-in zugleich Berufsgruppe 24: Metallverbinder

1975	459	459	—	178	164	113	4	130	117	90
1976	575	575	—	210	196	168	1	128	108	84
1977	682	682	—	259	219	203	1	167	147	88
1978	708	708	—	243	245	220	—	197	181	92
1979	746	746	—	261	244	234	7	220	196	89
1980	813	813	—	303	265	243	2	238	214	90
1981	824	824	—	256	305	262	1	245	228	93
1982	847	846	1	314	243	289	1	262	253	97
1983	954	954	—	403	313	237	1	282	267	95
1984	1 053	1 051	2	359	392	302	—	244	225	92

2510 Schmied/-in

1975	424	423	1	145	155	123	1	111	94	85
1976	439	438	1	120	154	161	4	110	93	85
1977	430	430	—	161	122	144	3	148	134	91
1978	455	455	—	154	177	117	7	147	129	88
1979	507	507	—	184	150	169	4	119	105	88
1980	525	524	1	174	189	156	6	150	133	89
1981	461	460	1	111	175	175	—	166	151	91
1982	454	453	1	153	123	178	—	186	173	93
1983	487	485	2	185	173	129	—	171	146	85
1984	540	537	3	183	183	174	—	128	113	88

2515 Federmacher/-in, Messerschmied/-in

1975	16	16	—	8	6	2	—	5	5	x
1976	20	20	—	13	7	—	—	6	4	x
1977	32	32	—	16	12	4	—	3	3	x
1978	42	42	—	25	14	2	1	12	10	x
1979	59	57	2	34	23	2	—	13	13	x
1980	81	74	7	48	33	—	—	19	19	x
1981	71	66	5	22	47	2	—	28	26	93
1982	69	64	5	43	23	3	—	40	37	93
1983	100	91	9	59	40	1	—	26	25	96
1984	101	94	7	44	56	1	—	37	36	97

Noch: 1. Auszubildende¹⁾ 1975 – 1984 nach Ausbildungsberufen und Ausbildungsjahren (Stichtag 31. 12. ...) sowie Teilnehmer an Abschlußprüfungen (Berichtsjahr ...)

Jahr	Auszubildende am 31. 12. ...							Teilnehmer an Abschlußprüfungen ⁴⁾²⁶⁾		
	zusammen	männlich	weiblich	davon im ... Ausbildungsjahr				Anzahl	darunter mit bestandener Prüfung	
				1.	2.	3.	4.		Anzahl	Erfolgs- quote ³⁹⁾
2521 Kessel- und Behälterbauer/-in										
1975	60	60	—	19	24	17	—	7	6	x
1976	68	68	—	26	19	23	—	17	15	x
1977	61	61	—	22	22	15	2	29	25	86
1978	104	104	—	50	23	31	—	19	14	x
1979	122	122	—	45	50	27	—	32	29	91
1980	131	131	—	47	41	42	1	27	26	96
1981	122	122	—	37	44	41	—	43	42	98
1982	137	137	—	55	34	48	—	45	36	80
1983	153	153	—	58	57	38	—	51	46	90
1984	162	162	—	48	57	57	—	36	27	75
2522 Kupferschmied/-in, Schalenschmied/-in (Kupferhammerschmied/-in)										
1975	126	126	—	43	50	21	12	19	17	x
1976	144	144	—	37	45	47	15	17	16	x
1977	164	164	—	45	36	53	30	27	23	85
1978	168	168	—	49	48	44	27	49	45	92
1979	167	167	—	39	52	45	31	47	46	98
1980	170	169	1	42	42	59	27	37	34	92
1981	163	162	1	30	44	43	46	39	39	100
1982	159	159	—	43	33	46	37	52	46	88
1983	171	170	1	47	49	36	39	46	35	76
1984	164	163	1	45	44	48	27	56	49	88
Berufsgruppe 25: Schmiede										
1975	626	625	1	215	235	163	13	142	122	86
1976	671	670	1	196	225	231	19	150	128	85
1977	687	687	—	244	192	216	35	207	185	89
1978	769	769	—	278	262	194	35	227	198	87
1979	855	853	2	302	275	243	35	211	193	91
1980	907	898	9	311	305	257	34	233	212	91
1981	817	810	7	200	310	261	46	276	258	93
1982	819	813	6	294	213	275	37	323	292	90
1983	911	899	12	349	319	204	39	294	252	86
1984	967	956	11	320	340	280	27	257	225	88
2610 Feinblechner/-in, Klempner/-in (Kühlerhersteller/-in, Kühlerreparateur/-in), Klempner/-in										
1975	204	204	—	62	68	58	16	36	32	89
1976	133	133	—	36	48	47	2	25	20	80
1977	170	170	—	62	53	47	8	35	29	83
1978	175	175	—	55	64	48	8	40	36	90
1979	195	192	3	74	65	55	1	43	37	86
1980	177	172	5	60	62	54	1	44	37	84
1981	216	212	4	46	79	91	—	62	56	90
1982	176	174	2	56	50	70	—	62	52	84
1983	204	203	1	92	58	54	—	58	52	90
1984	227	225	2	112	60	55	—	47	45	96
2613 (5032) Karosseriebauer/-in										
1975	1 104	1 104	—	301	289	307	207	325	241	74
1976	1 129	1 129	—	342	305	278	204	329	253	77
1977	1 336	1 335	1	450	361	287	238	267	200	75
1978	1 606	1 605	1	550	485	322	249	331	264	80
1979	1 848	1 845	3	586	571	431	260	280	221	79
1980	1 941	1 937	4	579	570	480	312	345	286	83
1981	1 924	1 923	1	412	558	534	420	500	393	79
1982	1 927	1 924	3	538	389	517	483	585	484	83
1983	1 923	1 917	6	576	526	347	474	638	483	76
1984	1 879	1 876	3	524	554	460	341	597	479	80

Noch: 1. Auszubildende¹¹⁾ 1975 – 1984 nach Ausbildungsberufen und Ausbildungsjahren (Stichtag 31. 12. ...) sowie Teilnehmer an Abschlußprüfungen (Berichtsjahr ...)

Jahr	Auszubildende am 31. 12. ...							Teilnehmer an Abschlußprüfungen ⁴⁾²⁶⁾		
	zusammen	männlich	weiblich	davon im ... Ausbildungsjahr				Anzahl	darunter mit bestandener Prüfung	
				1.	2.	3.	4.		Anzahl	Erfolgsquote ³⁹⁾

2614 Metallflugzeugbauer/-in, Fluggerätbauer/-in

1975	15	15	—	7	—	6	2	3	3	x
1976	7	7	—	—	7	—	—	8	8	x
1977	17	17	—	9	1	7	—	—	—	x
1978	10	10	—	1	8	1	—	12	12	x
1979	22	22	—	8	4	10	—	—	—	x
1980	25	25	—	7	9	4	5	5	5	x
1981	27	26	1	8	8	9	2	4	4	x
1982	29	29	—	6	9	9	5	5	5	x
1983	31	31	—	10	7	9	5	8	8	x
1984	31	31	—	7	10	7	7	7	5	x

2620 Rohrinstallateur/-in

1975	351	351	—	106	116	127	2	103	72	70
1976	309	309	—	95	94	119	1	143	115	80
1977	283	283	—	89	84	107	3	106	93	88
1978	287	287	—	110	88	83	6	107	96	90
1979	297	297	—	96	116	84	1	94	87	93
1980	304	304	—	95	101	107	1	83	79	95
1981	280	280	—	77	101	101	1	111	103	93
1982	271	270	1	87	82	100	2	99	89	90
1983	281	280	1	103	91	87	—	109	96	88
1984	305	304	1	103	110	90	2	89	81	91

2621 Gas- und Wasserinstallateur/-in

1975	7 743	7 742	1	1 537	2 069	2 328	1 809	1 797	1 338	74
1976	7 591	7 586	5	1 829	1 657	1 984	2 121	2 281	1 642	72
1977	7 544	7 540	4	2 277	1 895	1 550	1 822	2 594	1 904	73
1978	8 448	8 444	4	2 709	2 442	1 884	1 413	2 324	1 870	80
1979	9 647	9 636	11	2 897	2 737	2 319	1 694	1 886	1 493	79
1980	10 454	10 434	20	2 735	2 954	2 664	2 101	2 043	1 664	81
1981	9 506	9 472	34	1 707	2 683	2 737	2 379	2 630	2 102	80
1982	9 364	9 322	42	2 383	1 816	2 579	2 586	3 139	2 471	79
1983	9 619	9 550	69	2 868	2 524	1 786	2 441	3 293	2 542	77
1984	9 506	9 431	75	2 533	2 809	2 431	1 733	3 118	2 459	79

2622 Zentralheizungs- und Lüftungsbauer/-in

1975	3 503	3 502	1	883	1 125	1 420	75	1 305	1 008	77
1976	3 237	3 236	1	1 046	962	1 129	100	1 633	1 295	79
1977	3 506	3 503	3	1 337	1 158	931	80	1 382	1 090	79
1978	4 114	4 110	4	1 509	1 431	1 110	64	1 225	990	81
1979	4 774	4 773	1	1 688	1 604	1 431	51	1 256	1 051	84
1980	5 185	5 181	4	1 727	1 721	1 640	97	1 548	1 263	82
1981	4 789	4 777	12	1 130	1 804	1 855	—	1 781	1 466	82
1982	4 662	4 647	15	1 466	1 287	1 909	—	1 970	1 588	81
1983	4 699	4 674	25	1 711	1 621	1 367	—	2 063	1 643	80
1984	5 101	5 074	27	1 577	1 808	1 716	—	1 597	1 278	80

2631 Rohrnetzbauer/-in, Rohrleitungsbauer/-in

1975	45	45	—	18	14	13	—	47	46	98
1976	46	46	—	14	19	13	—	35	35	100
1977	74	74	—	36	17	21	—	20	19	x
1978	102	102	—	49	37	16	—	29	29	100
1979	148	148	—	61	51	35	1	15	13	x
1980	186	186	—	68	66	52	—	45	44	98
1981	193	189	4	60	68	65	—	62	59	95
1982	239	239	—	106	64	67	—	70	66	94
1983	290	290	—	116	110	64	—	72	66	92
1984	385	385	—	153	113	119	—	77	72	94

Noch: 1. Auszubildende¹¹⁾ 1975 – 1984 nach Ausbildungsberufen und Ausbildungsjahren (Stichtag 31. 12. ...) sowie Teilnehmer an Abschlußprüfungen (Berichtsjahr ...)

Jahr	Auszubildende am 31. 12. ...							Teilnehmer an Abschlußprüfungen ⁴⁾²⁶⁾		
	zusammen	männlich	weiblich	davon im ... Ausbildungsjahr				Anzahl	darunter mit bestandener Prüfung	
				1.	2.	3.	4.		Anzahl	Erfolgsquote ³⁹⁾
2632 Hochdruckrohrschlosser/-in										
1975	221	221	—	76	82	62	1	67	62	93
1976	261	261	—	97	81	82	1	67	62	93
1977	233	233	—	91	56	83	3	125	122	98
1978	300	300	—	111	92	97	—	86	83	97
1979	312	312	—	105	114	93	—	103	99	96
1980	349	349	—	127	109	113	—	94	89	95
1981	346	346	—	116	126	104	—	115	112	97
1982	349	348	1	112	115	122	—	106	103	97
1983	349	348	1	113	115	121	—	114	106	93
1984	339	338	1	121	102	116	—	118	113	96
Berufsgruppe 26: Feinblechner, Installateure										
1975	13 186	13 184	2	2 990	3 763	4 321	2 112	3 683	2 802	76
1976	12 713	12 707	6	3 459	3 173	3 652	2 429	4 521	3 430	76
1977	13 163	13 155	8	4 351	3 625	3 033	2 154	4 529	3 457	76
1978	15 042	15 033	9	5 094	4 647	3 561	1 740	4 154	3 380	81
1979	17 243	17 225	18	5 515	5 262	4 458	2 008	3 677	3 001	80
1980	18 621	18 588	33	5 398	5 592	5 114	2 517	4 207	3 467	82
1981	17 281	17 225	56	3 556	5 427	5 496	2 802	5 265	4 295	82
1982	17 017	16 953	64	4 756	3 812	5 373	3 076	6 036	4 858	80
1983	17 396	17 293	103	5 589	5 052	3 835	2 920	6 355	4 996	79
1984	17 773	17 664	109	5 130	5 566	4 994	2 083	5 650	4 532	80
2710 Bauschlosser/-in, Schlosser/-in (Blitzableiterbauer/-in), Schlosser/-in										
1975	3 983	3 983	—	1 290	1 445	1 197	51	1 260	921	73
1976	4 087	4 086	1	1 230	1 345	1 418	94	1 394	1 024	73
1977	4 470	4 467	3	1 701	1 353	1 317	99	1 595	1 211	76
1978	5 114	5 105	9	1 994	1 761	1 300	59	1 553	1 194	77
1979	5 891	5 876	15	2 130	2 004	1 715	42	1 562	1 286	82
1980	6 146	6 116	30	2 130	2 096	1 857	63	1 841	1 533	83
1981	5 899	5 872	27	1 624	2 120	2 151	4	2 147	1 841	86
1982	5 905	5 882	23	2 083	1 683	2 136	3	2 154	1 825	85
1983	6 155	6 120	35	2 293	2 119	1 743	—	2 371	1 826	77
1984	6 832	6 786	46	2 328	2 297	2 205	2	1 972	1 628	83
2713 Schloß- und Schlüsselmacher/-in										
1975	16	16	—	11	2	3	—	4	4	x
1976	31	31	—	16	12	2	1	2	1	x
1977	47	47	—	16	19	12	—	1	1	x
1978	43	42	1	12	15	16	—	10	10	x
1979	42	39	3	15	11	16	—	16	15	x
1980	39	35	4	17	14	8	—	14	13	x
1981	36	33	3	14	11	11	—	9	8	x
1982	43	38	5	17	13	13	—	9	7	x
1983	46	42	4	17	14	15	—	11	10	x
1984	52	47	5	23	17	12	—	13	12	x
2714 Modellschlosser/-in										
1975	167	167	—	47	58	38	24	32	31	97
1976	191	191	—	50	44	67	30	28	24	86
1977	200	200	—	54	53	47	46	41	40	98
1978	194	192	2	52	55	52	35	72	63	88
1979	200	199	1	54	53	56	37	52	51	98
1980	208	207	1	47	59	50	52	46	44	96
1981	178	175	3	40	42	59	37	63	63	100
1982	168	164	4	50	36	43	39	51	50	98
1983	173	169	4	48	51	37	37	43	41	95
1984	169	164	5	45	51	47	26	40	37	93

Noch: 1. Auszubildende¹¹⁾ 1975 – 1984 nach Ausbildungsberufen und Ausbildungsjahren (Stichtag 31. 12. ...) sowie Teilnehmer an Abschlußprüfungen (Berichtsjahr ...)

Jahr	Auszubildende am 31. 12. ...							Teilnehmer an Abschlußprüfungen ⁴⁾²⁶⁾		
	zusammen	männlich	weiblich	davon im ... Ausbildungsjahr				Anzahl	darunter mit bestandener Prüfung	
				1.	2.	3.	4.		Anzahl	Erfolgs- quote ³⁹⁾
2721 Blechschlossler/-in										
1975	410	410	—	142	148	111	9	102	79	77
1976	442	442	—	153	147	137	5	117	106	91
1977	491	489	2	184	158	142	7	159	128	81
1978	559	554	5	212	191	154	2	156	141	90
1979	658	655	3	253	218	184	3	153	147	96
1980	694	691	3	229	247	215	3	182	167	92
1981	669	667	2	198	234	235	2	215	205	95
1982	726	724	2	293	197	232	4	237	216	91
1983	819	816	3	326	300	193	—	231	207	90
1984	942	939	3	313	329	299	1	188	176	94
2723 Kunststoffschlossler/-in										
1975	126	126	—	49	53	23	1	26	18	69
1976	122	122	—	34	48	39	1	30	28	93
1977	121	121	—	39	26	53	3	62	53	85
1978	99	99	—	41	24	32	2	45	39	87
1979	117	117	—	48	41	28	—	35	31	89
1980	139	137	2	56	46	37	—	33	32	97
1981	127	124	3	25	56	45	1	36	34	94
1982	123	117	6	38	35	50	—	45	42	93
1983	105	100	5	37	42	26	—	52	50	96
1984	125	121	4	45	38	42	—	28	26	93
2730 Maschinenschlossler/-in										
1975	10 490	10 490	—	2 618	3 116	2 561	2 195	3 111	2 561	82
1976	10 345	10 344	1	2 406	2 682	3 009	2 248	3 066	2 530	83
1977	10 525	10 522	3	2 866	2 616	2 649	2 394	3 179	2 716	85
1978	10 196	10 159	37	2 779	2 869	2 563	1 985	3 436	3 115	91
1979	10 326	10 284	42	2 788	2 921	2 895	1 722	2 736	2 683	98
1980	10 760	10 705	55	2 943	3 019	2 966	1 832	2 802	2 727	97
1981	10 654	10 589	65	2 633	3 133	2 934	1 954	3 034	2 944	97
1982	10 823	10 746	77	2 897	2 829	3 025	2 072	3 056	2 961	97
1983	11 063	10 992	71	2 970	3 110	2 767	2 216	3 017	2 919	97
1984	11 297	11 212	85	3 111	3 196	3 064	1 926	3 301	3 186	97
2739 Maschinenbauer/-in (Mühlenbauer/-in)										
1975	999	999	—	279	331	230	159	250	215	86
1976	1 072	1 072	—	247	318	315	192	215	181	84
1977	1 108	1 108	—	299	273	293	243	284	252	89
1978	1 116	1 114	2	337	315	253	211	323	282	87
1979	1 233	1 233	—	373	347	319	194	339	280	83
1980	1 258	1 258	—	344	386	329	199	286	247	86
1981	1 358	1 356	2	284	392	397	285	343	304	89
1982	1 294	1 292	2	286	323	365	320	408	344	84
1983	1 320	1 312	8	348	327	318	327	420	385	92
1984	1 323	1 317	6	339	380	329	275	439	374	85
2740 Betriebsschlossler/-in										
1975	8 255	8 254	1	2 825	2 868	2 455	107	2 600	1 965	76
1976	8 529	8 529	—	2 766	2 760	2 912	91	2 826	2 217	78
1977	9 112	9 111	1	3 158	2 844	3 024	86	3 363	2 822	84
1978	9 327	9 320	7	3 364	3 095	2 848	20	3 222	3 020	94
1979	10 144	10 128	16	3 537	3 391	3 198	18	2 941	2 741	93
1980	10 608	10 584	24	3 509	3 639	3 443	17	3 366	3 217	96
1981	10 420	10 385	35	3 047	3 719	3 646	8	3 537	3 443	97
1982	10 682	10 641	41	3 481	3 311	3 868	22	3 770	3 433	91
1983	11 005	10 946	59	3 828	3 792	3 380	5	4 143	3 938	95
1984	12 104	12 038	66	4 031	4 147	3 918	8	3 528	3 358	95

Noch: 1. Auszubildende¹¹⁾ 1975 – 1984 nach Ausbildungsberufen und Ausbildungsjahren (Stichtag 31. 12. ...) sowie Teilnehmer an Abschlußprüfungen (Berichtsjahr ...)

Jahr	Auszubildende am 31. 12. ...							Teilnehmer an Abschlußprüfungen ⁴⁾²⁶⁾		
	zusammen	männlich	weiblich	davon im ... Ausbildungsjahr				Anzahl	darunter mit bestandener Prüfung	
				1.	2.	3.	4.		Anzahl	Erfolgs- quote ³⁹⁾
2751 Stahlbauschlossler/-in										
1975	1 087	1 087	—	368	385	325	9	270	216	80
1976	1 162	1 162	—	403	381	374	4	330	291	88
1977	1 268	1 268	—	445	415	405	3	381	323	85
1978	1 353	1 353	—	473	453	424	3	436	392	90
1979	1 431	1 430	1	505	469	454	3	435	412	95
1980	1 459	1 458	1	471	504	479	5	438	423	97
1981	1 411	1 410	1	415	472	520	4	484	450	93
1982	1 422	1 421	1	524	421	476	1	522	494	95
1983	1 500	1 498	2	532	537	430	1	486	446	92
1984	1 592	1 591	1	492	561	534	5	427	388	91
2752 Schiffbauer/-in										
1975	90	90	—	26	35	29	—	12	10	x
1976	71	71	—	7	25	39	—	29	16	55
1977	58	58	—	13	12	31	2	42	26	62
1978	46	46	—	17	13	14	2	31	26	84
1979	52	52	—	21	18	13	—	16	15	x
1980	61	61	—	22	21	18	—	13	12	x
1981	73	73	—	28	25	20	—	18	14	x
1982	76	76	—	24	26	26	—	14	12	x
1983	64	63	1	9	26	29	—	27	21	78
1984	39	38	1	10	8	20	1	28	23	82
Berufsgruppe 27: Schlosser										
1975	25 623	25 622	1	7 655	8 441	6 972	2 555	7 667	6 020	79
1976	26 052	26 050	2	7 312	7 762	8 312	2 666	8 037	6 418	80
1977	27 400	27 391	9	8 775	7 769	7 973	2 883	9 107	7 572	83
1978	28 047	27 984	63	9 281	8 791	7 656	2 319	9 284	8 282	89
1979	30 094	30 013	81	9 724	9 473	8 878	2 019	8 285	7 661	92
1980	31 372	31 252	120	9 768	10 031	9 402	2 171	9 021	8 415	93
1981	30 825	30 684	141	8 308	10 204	10 018	2 295	9 886	9 306	94
1982	31 262	31 101	161	9 693	8 874	10 234	2 461	10 266	9 384	91
1983	32 250	32 058	192	10 408	10 318	8 938	2 586	10 801	9 843	91
1984	34 475	34 253	222	10 737	11 024	10 470	2 244	9 964	9 208	92
2811 Kraftfahrzeugmechaniker/-in, Kraftfahrzeugschlossler/-in (Instandsetzung)										
1975	23 739	23 721	18	5 588	5 141	6 940	6 070	7 645	5 734	75
1976	18 645	18 622	23	6 950	5 773	4 994	928	13 049	10 049	77
1977	20 690	20 668	22	7 800	6 964	5 531	395	6 430	4 941	77
1978	23 391	23 347	44	8 111	7 922	6 901	457	6 403	5 231	82
1979	24 582	24 486	96	8 508	8 066	7 626	382	7 206	5 944	82
1980	24 223	24 104	119	7 673	8 261	7 740	549	8 126	6 744	83
1981	21 453	21 301	152	5 689	7 403	8 168	193	8 645	7 365	85
1982	20 423	20 260	163	6 930	5 732	7 584	177	8 705	7 301	84
1983	20 579	20 388	191	7 466	7 001	5 913	199	8 438	6 796	81
1984	21 685	21 487	198	7 093	7 435	6 980	177	6 583	5 381	82
2821 Landmaschinenmechaniker/-in										
1975	1 951	1 951	—	460	624	475	392	468	373	80
1976	2 008	2 008	—	497	512	622	377	444	397	89
1977	2 122	2 122	—	588	526	503	505	494	413	84
1978	2 275	2 275	—	674	621	516	464	680	584	86
1979	2 443	2 442	1	653	691	629	470	542	485	89
1980	2 553	2 552	1	609	675	693	576	467	437	94
1981	2 238	2 235	3	307	646	650	635	642	599	93
1982	2 078	2 076	2	450	402	637	589	729	660	91
1983	2 029	2 025	4	494	529	426	580	708	643	91
1984	1 907	1 903	4	468	526	515	398	681	593	87

Noch: 1. Auszubildende¹¹⁾ 1975 – 1984 nach Ausbildungsberufen und Ausbildungsjahren (Stichtag 31. 12. ...) sowie Teilnehmer an Abschlußprüfungen (Berichtsjahr ...)

Jahr	Auszubildende am 31. 12. ...							Teilnehmer an Abschlußprüfungen ⁴⁾²⁶⁾		
	zusammen	männlich	weiblich	davon im ... Ausbildungsjahr				Anzahl	darunter mit bestandener Prüfung	
				1.	2.	3.	4.		Anzahl	Erfolgsquote ³⁹⁾

2831 Flugzeugmechaniker/-in, Fluggerätmechaniker/-in

1975	14	14	—	9	1	3	1	6	4	x
1976	12	12	—	1	10	1	—	5	5	x
1977	9	9	—	1	3	5	—	3	3	x
1978	15	15	—	7	1	4	3	8	6	x
1979	23	23	—	12	7	2	2	13	13	x
1980	29	29	—	8	11	9	1	2	2	x
1981	35	35	—	13	8	9	5	3	2	x
1982	45	45	—	10	12	16	7	12	12	x
1983	35	35	—	7	10	11	7	22	21	x
1984	45	45	—	21	9	9	6	15	15	x

2833 Flugtriebwerkmechaniker/-in

1975	3	3	—	2	—	1	—	—	—	x
1976	3	3	—	1	2	—	—	6	5	x
1977	2	2	—	—	—	2	—	—	—	x
1978	—	—	—	—	—	—	—	6	2	x
1979	—	—	—	—	—	—	—	—	—	x
1980	—	—	—	—	—	—	—	—	—	x
1981	—	—	—	—	—	—	—	—	—	x
1982	—	—	—	—	—	—	—	—	—	x
1983	—	—	—	—	—	—	—	2	2	x
1984	—	—	—	—	—	—	—	—	—	x

2840 Feinmechaniker/-in

1975	740	736	4	180	188	204	168	313	269	86
1976	672	669	3	166	190	180	136	226	198	88
1977	676	669	7	169	171	194	142	221	184	83
1978	596	583	13	196	134	171	95	255	230	90
1979	700	685	15	205	224	162	109	215	201	93
1980	723	699	24	203	207	233	80	211	194	92
1981	676	648	28	136	204	201	135	192	179	93
1982	677	652	25	200	144	202	131	211	192	91
1983	697	658	39	200	203	156	138	206	197	96
1984	615	571	44	168	184	169	94	175	161	92

2843 Chirurgiemechaniker/-in

1975	11	11	—	1	—	4	6	6	5	x
1976	7	7	—	—	2	2	3	5	4	x
1977	7	7	—	1	—	3	3	3	3	x
1978	5	5	—	—	2	—	3	3	3	x
1979	7	7	—	2	—	5	—	3	3	x
1980	13	12	1	1	2	6	4	1	1	x
1981	11	9	2	1	1	4	5	6	6	x
1982	8	6	2	1	1	3	3	8	8	x
1983	9	8	1	5	—	4	—	1	1	x
1984	10	10	—	1	7	1	1	4	4	x

2845 Büchsenmacher/-in, Systemmacher/-in (Gewehr-)

1975	42	41	1	8	17	9	8	16	15	x
1976	42	42	—	10	8	16	8	21	16	x
1977	34	34	—	7	11	8	8	10	10	x
1978	37	37	—	9	11	13	4	21	17	x
1979	47	47	—	18	10	10	9	9	8	x
1980	34	34	—	5	13	11	5	5	5	x
1981	31	31	—	2	7	15	7	8	8	x
1982	38	38	—	13	6	8	11	5	5	x
1983	36	36	—	8	13	8	7	10	10	x
1984	37	37	—	8	11	15	3	8	7	x

Noch: 1. Auszubildende¹¹⁾ 1975 – 1984 nach Ausbildungsberufen und Ausbildungsjahren (Stichtag 31. 12. ...) sowie Teilnehmer an Abschlußprüfungen (Berichtsjahr ...)

Jahr	Auszubildende am 31. 12. ...							Teilnehmer an Abschlußprüfungen ⁴⁾²⁶⁾		
	zusammen	männlich	weiblich	davon im ... Ausbildungsjahr				Anzahl	darunter mit bestandener Prüfung	
				1.	2.	3.	4.		Anzahl	Erfolgs- quote ³⁹⁾
2849 Orthopädiemechaniker/-in										
1975	176	176	—	47	59	39	31	22	14	x
1976	195	195	—	41	57	56	41	49	31	63
1977	185	184	1	48	38	51	48	61	57	93
1978	193	186	7	66	53	34	40	57	55	96
1979	205	200	5	60	68	46	31	45	43	96
1980	211	201	10	55	59	60	37	44	41	93
1981	214	204	10	53	54	55	52	45	43	96
1982	209	198	11	59	51	54	45	55	53	96
1983	200	182	18	45	60	52	43	51	49	96
1984	194	178	16	44	45	53	52	48	44	92
2850 Mechaniker/-in (Nähmaschinen-, Zweirad- und Kältemechaniker/-in), Mechaniker/-in (Nähmaschinen- und Zweiradmechaniker/-in), Kälteanlagenbauer/-in, Mechaniker/-in										
1975	1 712	1 710	2	418	485	453	356	570	474	83
1976	1 760	1 760	—	453	437	464	406	476	431	91
1977	1 727	1 725	2	486	466	453	322	509	455	89
1978	1 921	1 884	37	554	544	476	347	534	488	91
1979	1 941	1 888	53	570	563	523	285	484	467	96
1980	2 102	2 026	76	573	582	575	372	488	462	95
1981	2 106	2 018	88	538	598	574	396	564	521	92
1982	2 183	2 085	98	608	572	573	430	606	575	95
1983	2 279	2 169	110	629	646	550	454	597	542	91
1984	2 385	2 272	113	658	678	613	436	601	556	93
2852 Büromaschinenmechaniker/-in										
1975	766	762	4	133	167	228	238	283	231	82
1976	668	663	5	165	149	148	206	275	238	87
1977	593	587	6	157	168	146	122	254	216	85
1978	577	576	1	154	171	131	121	183	151	83
1979	637	627	10	173	164	169	131	175	148	85
1980	675	668	7	212	172	161	130	172	147	85
1981	632	620	12	115	206	178	133	158	140	89
1982	641	626	15	139	134	204	164	179	163	91
1983	579	566	13	123	136	132	188	193	158	82
1984	543	529	14	149	131	127	136	215	186	87
2859 Gerätezusammensetzer/-in, Maschinenzusammensetzer/-in, Teilezurichter/-in										
1975	947	943	4	459	463	24	1	430	348	81
1976	746	740	6	398	324	21	3	520	455	88
1977	1 071	1 064	7	649	392	27	3	457	411	90
1978	1 263	1 253	10	699	553	11	—	446	367	82
1979	1 313	1 291	22	704	586	23	—	619	547	88
1980	1 405	1 378	27	777	610	14	4	620	562	91
1981	1 329	1 287	42	658	658	13	—	667	607	91
1982	1 405	1 353	52	817	570	18	—	696	605	87
1983	1 596	1 537	59	892	693	11	—	603	539	89
1984	1 619	1 574	45	859	753	7	—	693	637	92
2865 Uhrmacher/-in										
1975	196	163	33	52	52	71	21	46	42	91
1976	204	175	29	45	59	49	51	36	34	94
1977	198	155	43	56	56	56	30	68	58	85
1978	220	176	44	82	56	56	26	80	75	94
1979	220	175	45	75	89	55	1	78	75	96
1980	224	172	52	64	74	85	1	51	47	92
1981	202	149	53	58	66	78	—	78	70	90
1982	179	119	60	55	59	65	—	60	55	92
1983	166	103	63	39	57	70	—	73	60	82
1984	147	95	52	42	42	63	—	60	57	95

Noch: 1. Auszubildende¹¹⁾ 1975 – 1984 nach Ausbildungsberufen und Ausbildungsjahren (Stichtag 31. 12. ...) sowie Teilnehmer an Abschlüßprüfungen (Berichtsjahr ...)

Jahr	Auszubildende am 31. 12. ...							Teilnehmer an Abschlüßprüfungen ⁴⁾²⁶⁾		
	zusammen	männlich	weiblich	davon im ... Ausbildungsjahr				Anzahl	darunter mit bestandener Prüfung	
				1.	2.	3.	4.		Anzahl	Erfolgs- quote ³⁹⁾

Berufsgruppe 28: Mechaniker

1975	30 297	30 231	66	7 357	7 197	8 451	7 292	9 805	7 509	77
1976	24 962	24 896	66	8 727	7 523	6 553	2 159	15 112	11 863	79
1977	27 314	27 226	88	9 962	8 795	6 979	1 578	8 510	6 751	79
1978	30 493	30 337	156	10 552	10 068	8 313	1 560	8 676	7 209	83
1979	32 118	31 871	247	10 980	10 468	9 250	1 420	9 389	7 934	85
1980	32 192	31 875	317	10 180	10 666	9 587	1 759	10 187	8 642	85
1981	28 927	28 537	390	7 570	9 851	9 945	1 561	11 008	9 540	87
1982	27 886	27 458	428	9 282	7 683	9 364	1 557	11 266	9 629	85
1983	28 205	27 707	498	9 908	9 348	7 333	1 616	10 904	9 018	83
1984	29 187	28 701	486	9 511	9 821	8 552	1 303	9 083	7 641	84

2910 Werkzeugmacher/-in

1975	6 128	6 126	2	1 401	1 760	1 597	1 370	1 955	1 679	86
1976	5 913	5 910	3	1 361	1 448	1 705	1 399	1 874	1 570	84
1977	5 883	5 878	5	1 602	1 508	1 424	1 349	2 019	1 690	84
1978	6 019	5 967	52	1 741	1 724	1 447	1 107	1 956	1 753	90
1979	6 272	6 192	80	1 676	1 820	1 679	1 097	1 592	1 495	94
1980	6 590	6 480	110	1 773	1 851	1 757	1 209	1 697	1 613	95
1981	6 357	6 227	130	1 495	1 878	1 830	1 154	1 908	1 836	96
1982	6 399	6 266	133	1 647	1 628	1 840	1 284	1 877	1 799	96
1983	6 526	6 382	144	1 732	1 803	1 594	1 397	1 883	1 753	93
1984	6 574	6 431	143	1 772	1 851	1 775	1 176	1 944	1 846	95

2912 Stahlformenbauer/-in

1975	273	273	—	70	99	58	46	48	39	81
1976	270	270	—	58	76	96	40	68	58	85
1977	303	303	—	93	66	69	75	62	59	95
1978	323	323	—	93	107	67	56	102	93	91
1979	352	352	—	109	95	98	50	84	77	92
1980	394	393	1	106	112	97	79	65	62	95
1981	369	365	4	89	107	109	64	119	105	88
1982	388	385	3	109	96	105	78	93	84	90
1983	368	364	4	94	117	86	71	114	104	91
1984	356	354	2	88	104	110	54	99	91	92

2915 Prägewalzengraveur/-in, Stahlgraveur/-in

1975	32	32	—	7	9	12	4	11	10	x
1976	27	27	—	6	5	10	6	8	8	x
1977	25	25	—	7	7	6	5	7	7	x
1978	27	26	1	7	8	9	3	9	9	x
1979	25	24	1	7	7	6	5	7	7	x
1980	27	25	2	7	8	10	2	6	6	x
1981	22	20	2	3	8	8	3	8	7	x
1982	32	28	4	10	6	8	8	5	5	x
1983	31	24	7	9	9	6	7	9	9	x
1984	32	25	7	9	9	9	5	7	6	x

Berufsgruppe 29: Werkzeugmacher

1975	6 433	6 431	2	1 478	1 868	1 667	1 420	2 014	1 728	86
1976	6 210	6 207	3	1 425	1 529	1 811	1 445	1 950	1 636	84
1977	6 211	6 206	5	1 702	1 581	1 499	1 429	2 088	1 756	84
1978	6 369	6 316	53	1 841	1 839	1 523	1 166	2 067	1 855	90
1979	6 649	6 568	81	1 792	1 922	1 783	1 152	1 683	1 579	94
1980	7 011	6 898	113	1 886	1 971	1 864	1 290	1 768	1 681	95
1981	6 748	6 612	136	1 587	1 993	1 947	1 221	2 035	1 948	96
1982	6 819	6 679	140	1 766	1 730	1 953	1 370	1 975	1 888	96
1983	6 925	6 770	155	1 835	1 929	1 686	1 475	2 006	1 866	93
1984	6 962	6 810	152	1 869	1 964	1 894	1 235	2 050	1 943	95

Noch: 1. Auszubildende¹¹⁾ 1975 – 1984 nach Ausbildungsberufen und Ausbildungsjahren (Stichtag 31. 12. ...) sowie Teilnehmer an Abschlußprüfungen (Berichtsjahr ...)

Jahr	Auszubildende am 31. 12. ...							Teilnehmer an Abschlußprüfungen ⁴⁾²⁶⁾		
	zusammen	männlich	weiblich	davon im ... Ausbildungsjahr				Anzahl	darunter mit bestandener Prüfung	
				1.	2.	3.	4.		Anzahl	Erfolgsquote ³⁹⁾

3011 Gürtler/-in, Gürtler/-in und Metalldrücker/-in

1975	38	36	2	13	8	13	4	10	6	x
1976	40	40	—	17	15	6	2	19	14	x
1977	60	60	—	24	22	14	—	13	11	x
1978	71	69	2	26	24	19	2	16	13	x
1979	89	82	7	33	27	27	2	22	20	x
1980	91	84	7	30	31	29	1	31	25	81
1981	74	67	7	22	24	28	—	29	25	86
1982	77	70	7	32	21	24	—	32	28	88
1983	89	79	10	35	31	23	—	18	16	x
1984	104	91	13	40	32	32	—	27	22	81

3013 Scherenmonteur/-in

1975	7	7	—	—	3	4	—	2	2	x
1976	7	7	—	3	—	4	—	3	2	x
1977	11	11	—	8	2	1	—	5	5	x
1978	22	21	1	11	6	5	—	1	1	x
1979	24	22	2	7	9	8	—	5	5	x
1980	30	23	7	13	7	10	—	7	6	x
1981	32	22	10	8	13	10	1	11	10	x
1982	25	16	9	7	6	12	—	12	11	x
1983	24	17	7	6	6	12	—	12	10	x
1984	20	14	6	7	6	7	—	11	11	x

3021 Gold-, Juwelengold- und Silberschmied/-in

1975	419	191	228	102	102	120	95	116	109	94
1976	424	202	222	118	112	101	93	113	107	95
1977	457	200	257	148	124	108	77	107	100	93
1978	515	216	299	146	159	119	91	93	88	95
1979	571	218	353	163	169	160	79	123	111	90
1980	561	214	347	134	157	145	125	131	125	95
1981	578	214	364	154	146	154	124	157	149	95
1982	605	223	382	164	161	141	139	150	145	97
1983	603	217	386	153	174	163	113	158	153	97
1984	655	235	420	181	165	170	139	144	137	95

3031 Zahntechniker/-in

1975	2 625	1 602	1 023	871	620	606	528	593	524	88
1976	3 215	1 997	1 218	1 120	950	597	548	643	507	79
1977	3 382	2 041	1 341	930	1 108	831	513	750	652	87
1978	3 671	2 228	1 443	960	1 041	991	679	787	702	89
1979	3 562	2 155	1 407	908	879	948	827	994	868	87
1980	3 556	2 169	1 387	1 050	920	883	703	1 247	1 133	91
1981	3 482	1 975	1 507	891	1 026	866	699	1 001	876	88
1982	3 715	2 060	1 655	975	939	999	802	1 050	865	82
1983	3 714	2 104	1 610	860	971	916	967	976	847	87
1984	3 620	2 026	1 594	905	865	945	905	1 078	912	85

3041 Augenoptiker/-in

1975	1 760	960	800	497	490	493	280	295	230	78
1976	1 867	1 048	819	480	537	476	374	351	270	77
1977	1 837	953	884	548	586	493	210	687	526	77
1978	1 622	844	778	506	518	496	102	693	539	78
1979	1 568	759	809	524	480	544	20	509	419	82
1980	1 478	731	747	477	526	473	2	483	391	81
1981	1 494	717	777	478	484	532	—	504	398	79
1982	1 387	619	768	432	462	493	—	516	420	81
1983	1 417	555	862	506	430	481	—	559	445	80
1984	1 495	561	934	542	497	456	—	531	424	80

Noch: 1. Auszubildende¹¹⁾ 1975 – 1984 nach Ausbildungsberufen und Ausbildungsjahren (Stichtag 31. 12. ...) sowie Teilnehmer an Abschlußprüfungen (Berichtsjahr ...)

Jahr	Auszubildende am 31. 12. ...							Teilnehmer an Abschlußprüfungen ⁴⁾²⁶⁾		
	zusammen	männlich	weiblich	davon im ... Ausbildungsjahr				Anzahl	darunter mit bestandener Prüfung	
				1.	2.	3.	4.		Anzahl	Erfolgs- quote ³⁹⁾

3051 Klavierbauer/-in, Klavier- und Cembalobauer/-in

1975	30	30	—	6	8	11	5	—	—	x
1976	28	27	1	6	5	7	10	1	1	x
1977	30	28	2	8	15	4	3	7	7	x
1978	38	34	4	8	16	13	1	6	6	x
1979	49	42	7	16	10	14	9	3	3	x
1980	52	44	8	18	15	12	7	10	10	x
1981	66	60	6	27	17	14	8	6	6	x
1982	65	56	9	9	27	19	10	9	9	x
1983	58	48	10	14	16	17	11	12	12	x
1984	60	49	11	23	18	9	10	18	18	x

3052 Orgelbauer/-in, Orgel- und Harmoniumbauer/-in

1975	64	64	—	17	19	20	8	2	2	x
1976	64	63	1	12	22	16	14	4	4	x
1977	66	64	2	11	17	19	19	6	6	x
1978	56	54	2	19	13	12	12	22	21	x
1979	69	68	1	30	17	14	8	12	12	x
1980	81	80	1	19	33	16	13	9	7	x
1981	88	85	3	17	24	35	12	8	8	x
1982	78	75	3	13	19	22	24	14	14	x
1983	77	72	5	23	16	20	18	22	21	x
1984	80	75	5	20	24	21	15	20	20	x

3053 Metallblasinstrumenten- und Schlagzeugmacher/-in

1975	13	13	—	6	4	2	1	4	3	x
1976	13	13	—	5	4	4	—	2	2	x
1977	16	16	—	6	3	5	2	4	4	x
1978	17	17	—	5	7	5	—	5	5	x
1979	13	13	—	2	5	6	—	3	3	x
1980	12	11	1	4	3	5	—	4	2	x
1981	18	18	—	10	4	4	—	4	4	x
1982	18	18	—	3	10	5	—	3	3	x
1983	21	21	—	6	5	10	—	4	4	x
1984	16	14	2	4	6	6	—	9	9	x

3054 Geigenbauer/-in, Zupfinstrumentenmacher/-in

1975	2	1	1	—	—	2	—	—	—	x
1976	2	1	1	—	—	—	2	—	—	x
1977	2	2	—	1	—	—	1	1	1	x
1978	5	4	1	3	2	—	—	—	—	x
1979	5	4	1	2	1	—	2	—	—	x
1980	4	4	—	—	3	1	—	3	3	x
1981	5	5	—	1	—	4	—	—	—	x
1982	5	5	—	2	1	2	—	1	1	x
1983	7	4	3	5	2	—	—	1	1	x
1984	10	7	3	2	7	1	—	1	1	x

Berufsgruppe 30: Metallfeinbauer und zugeordnete Berufe

1975	4 958	2 904	2 054	1 512	1 254	1 271	921	1 022	876	86
1976	5 660	3 398	2 262	1 761	1 645	1 211	1 043	1 136	907	80
1977	5 861	3 375	2 486	1 684	1 877	1 475	825	1 580	1 312	83
1978	6 017	3 487	2 530	1 684	1 786	1 660	887	1 623	1 375	85
1979	5 950	3 363	2 587	1 685	1 597	1 721	947	1 671	1 441	86
1980	5 865	3 360	2 505	1 745	1 695	1 574	851	1 925	1 702	88
1981	5 837	3 163	2 674	1 608	1 738	1 647	844	1 720	1 476	86
1982	5 975	3 142	2 833	1 637	1 646	1 717	975	1 787	1 496	84
1983	6 010	3 117	2 893	1 608	1 651	1 642	1 109	1 762	1 509	86
1984	6 060	3 072	2 988	1 724	1 620	1 647	1 069	1 839	1 554	85

Noch: 1. Auszubildende¹¹⁾ 1975 – 1984 nach Ausbildungsberufen und Ausbildungsjahren (Stichtag 31. 12. ...) sowie Teilnehmer an Abschlußprüfungen (Berichtsjahr ...)

Jahr	Auszubildende am 31. 12. ...							Teilnehmer an Abschlußprüfungen ⁴⁾²⁶⁾		
	zusammen	männlich	weiblich	davon im ... Ausbildungsjahr				Anzahl	darunter mit bestandener Prüfung	
				1.	2.	3.	4.		Anzahl	Erfolgsquote ³⁹⁾

3110/3112/3142 Elektroanlageninstallateur/-in, Elektroinstallateur/-in, Starkstromelektriker/-in, Energieanlagenelektroniker/-in, Energiegeräteelektroniker/-in

1975	27 010	27 003	7	6 440	7 145	6 626	6 799	12 199	10 021	82
1976	24 832	24 816	16	5 923	6 258	6 013	6 638	12 403	9 863	80
1977	23 184	23 163	21	6 452	6 286	5 249	5 197	12 172	10 252	84
1978	23 854	23 799	55	6 622	6 937	5 567	4 728	10 185	8 803	86
1979	24 605	24 507	98	6 914	7 086	6 326	4 279	9 291	8 352	90
1980	25 876	25 730	146	6 965	7 435	6 466	5 010	9 516	8 469	89
1981	25 569	25 402	167	5 895	7 574	6 849	5 251	10 123	8 885	88
1982	26 064	25 867	197	6 258	6 599	6 990	6 217	10 496	9 273	88
1983	26 425	26 179	246	7 025	7 068	6 095	6 237	10 781	9 580	89
1984	26 418	26 147	271	6 873	7 610	6 450	5 485	10 962	9 502	87

3114 Kraftfahrzeugelektriker/-in

1975	1 435	1 434	1	284	332	436	383	630	512	81
1976	1 038	1 037	1	358	315	326	39	849	747	88
1977	1 074	1 073	1	405	376	277	16	433	334	77
1978	1 121	1 118	3	376	398	339	8	423	380	90
1979	1 326	1 322	4	469	428	419	10	403	361	90
1980	1 362	1 356	6	446	477	422	17	513	420	82
1981	1 308	1 302	6	343	475	490	—	525	448	85
1982	1 231	1 226	5	389	360	482	—	514	452	88
1983	1 097	1 088	9	324	384	389	—	538	398	74
1984	1 097	1 090	7	358	335	404	—	465	379	82

3120/3121 Fernmeldehandwerker/-in, Fernmeldeinstallateur/-in, Fernmeldemechaniker/-in, Fernmeldemonteur/-in

1975	4 234	4 223	11	770	1 396	1 610	458	2 640	2 380	90
1976	3 444	3 423	21	1 467	789	1 149	39	2 638	2 340	89
1977	3 253	3 217	36	1 243	1 397	576	37	1 435	1 369	95
1978	3 772	3 730	42	1 290	1 342	1 117	23	909	898	99
1979	3 532	3 480	52	1 227	1 330	953	22	1 397	1 342	96
1980	3 623	3 532	91	1 257	1 325	1 012	29	1 365	1 288	94
1981	3 603	3 507	96	1 207	1 343	1 036	17	1 378	1 305	95
1982	3 603	3 475	128	1 218	1 311	1 025	49	1 342	1 263	94
1983	3 767	3 618	149	1 391	1 337	1 008	31	1 386	1 347	97
1984	4 176	3 978	198	1 535	1 522	1 080	39	1 348	1 286	95

3130 Elektromaschinenbauer/-in, Elektromaschinenmonteur/-in

1975	1 091	1 091	—	215	274	345	257	293	208	71
1976	985	985	—	164	228	324	269	388	303	78
1977	898	898	—	222	213	240	223	401	341	85
1978	857	853	4	221	227	221	188	335	267	80
1979	908	902	6	259	234	240	175	228	188	82
1980	941	932	9	253	262	260	166	254	220	87
1981	912	899	13	200	252	279	181	289	229	79
1982	931	914	17	209	225	293	204	297	234	79
1983	935	918	17	226	220	259	230	296	232	78
1984	915	903	12	254	233	235	193	330	265	80

Noch: 1. Auszubildende¹¹⁾ 1975 – 1984 nach Ausbildungsberufen und Ausbildungsjahren (Stichtag 31. 12. ...) sowie Teilnehmer an Abschlußprüfungen (Berichtsjahr ...)

Jahr	Auszubildende am 31. 12. ...							Teilnehmer an Abschlußprüfungen ⁴⁾²⁶⁾		
	zusammen	männlich	weiblich	davon im ... Ausbildungsjahr				Anzahl	darunter mit bestandener Prüfung	
				1.	2.	3.	4.		Anzahl	Erfolgsquote ³⁹⁾

3133 Elektromaschinenwickler/-in

1975	137	137	—	61	74	2	—	85	70	82
1976	110	110	—	48	62	—	—	64	55	86
1977	88	88	—	34	52	2	—	54	47	87
1978	100	98	2	48	49	2	1	71	60	85
1979	96	89	7	48	47	1	—	71	63	89
1980	86	77	9	38	48	—	—	66	63	95
1981	90	84	6	47	43	—	—	69	59	86
1982	96	92	4	41	54	1	—	69	62	90
1983	82	81	1	38	44	—	—	77	70	91
1984	78	76	2	33	44	1	—	68	65	96

3134 Elektrowickler/-in

1975	8	8	—	—	—	8	—	24	22	x
1976	—	—	—	—	—	—	—	1	1	x
1977	—	—	—	—	—	—	—	—	—	x
1978	—	—	—	—	—	—	—	—	—	x
1979	—	—	—	—	—	—	—	—	—	x
1980	—	—	—	—	—	—	—	—	—	x
1981	—	—	—	—	—	—	—	—	—	x
1982	—	—	—	—	—	—	—	—	—	x
1983	—	—	—	—	—	—	—	—	—	x
1984	—	—	—	—	—	—	—	—	—	x

3140/3141 Elektrogerätemechaniker/-in, Elektromechaniker/-in

1975	1 607	1 603	4	423	528	172	484	1 458	1 348	92
1976	1 030	1 030	—	427	455	82	66	910	837	92
1977	947	938	9	370	427	85	65	475	452	95
1978	996	983	13	397	420	97	82	556	492	88
1979	1 053	1 033	20	431	412	110	100	481	439	91
1980	1 157	1 130	27	459	492	118	88	565	505	89
1981	1 129	1 101	28	447	468	118	96	528	476	90
1982	1 167	1 123	44	434	491	127	115	523	488	93
1983	1 201	1 153	48	440	501	141	119	524	484	92
1984	1 197	1 154	43	463	479	137	118	521	465	89

3120/42/43/53 Feingeräte-, Fernmelde-, Funk- und Informationselektroniker/-in, Nachrichtengerätemechaniker/-in

1975	955	953	2	431	253	220	51	334	316	95
1976	1 268	1 266	2	324	309	288	347	398	367	92
1977	1 293	1 288	5	320	316	289	368	722	684	95
1978	1 350	1 328	22	319	288	434	309	809	770	95
1979	1 525	1 489	36	366	354	441	364	755	729	97
1980	1 712	1 665	47	401	452	504	355	916	878	96
1981	1 915	1 864	51	406	465	569	475	1 043	997	96
1982	2 180	2 111	69	505	479	636	560	1 155	1 116	97
1983	2 274	2 194	80	435	547	697	595	1 195	1 143	96
1984	2 390	2 306	84	562	521	732	575	1 274	1 196	94

3144 Elektroprüfer/-in

1975	—	—	—	—	—	—	—	7	3	x
1976	—	—	—	—	—	—	—	—	—	x
1977	—	—	—	—	—	—	—	—	—	x
1978	—	—	—	—	—	—	—	—	—	x
1979	—	—	—	—	—	—	—	—	—	x
1980	—	—	—	—	—	—	—	—	—	x
1981	—	—	—	—	—	—	—	—	—	x
1982	—	—	—	—	—	—	—	—	—	x
1983	—	—	—	—	—	—	—	—	—	x
1984	—	—	—	—	—	—	—	—	—	x

Noch: 1. Auszubildende¹¹⁾ 1975 – 1984 nach Ausbildungsberufen und Ausbildungsjahren (Stichtag 31. 12. ...) sowie Teilnehmer an Abschlußprüfungen (Berichtsjahr ...)

Jahr	Auszubildende am 31. 12. ...							Teilnehmer an Abschlußprüfungen ⁴⁾²⁶⁾		
	zusammen	männlich	weiblich	davon im ... Ausbildungsjahr				Anzahl	darunter mit bestandener Prüfung	
				1.	2.	3.	4.		Anzahl	Erfolgsquote ³⁹⁾

3151 Radio- und Fernsehtechniker/-in

1975	4 118	4 089	29	860	1 021	1 164	1 073	1 431	954	67
1976	3 813	3 774	39	853	942	979	1 039	1 509	1 007	67
1977	3 617	3 590	27	836	974	911	896	1 504	1 051	70
1978	3 637	3 598	39	904	970	925	838	1 141	846	74
1979	3 614	3 571	43	870	972	900	872	1 195	886	74
1980	3 518	3 473	45	859	960	963	736	1 147	814	71
1981	3 485	3 436	49	836	935	912	802	1 083	822	76
1982	3 601	3 556	45	874	956	892	879	1 142	927	81
1983	3 711	3 647	64	953	946	942	870	1 010	771	76
1984	3 664	3 600	64	822	1 004	890	948	1 210	890	74

3159 Hörgeräteakustiker/-in

1975	23	13	10	6	9	6	2	2	2	x
1976	40	19	21	15	11	14	—	9	5	x
1977	48	17	31	16	15	10	7	11	11	x
1978	51	14	37	20	15	16	—	13	13	x
1979	56	16	40	20	20	15	1	27	24	89
1980	68	26	42	25	25	18	—	21	17	x
1981	94	52	42	23	41	30	—	17	13	x
1982	95	49	46	28	28	39	—	53)	53)	53)
1983	91	39	52	34	29	28	—	34	20	59
1984	111	46	65	43	35	33	—	39	22	56

Berufsgruppe 31: Elektriker

1975	40 618	40 554	64	9 490	11 032	10 589	9 507	19 103	15 836	83
1976	36 560	36 460	100	9 579	9 369	9 175	8 437	19 169	15 525	81
1977	34 402	34 272	130	9 898	10 056	7 639	6 809	17 207	14 541	85
1978	35 738	35 521	217	10 197	10 646	8 718	6 177	14 442	12 529	87
1979	36 715	36 409	306	10 604	10 883	9 405	5 823	13 848	12 384	89
1980	38 343	37 921	422	10 703	11 476	9 763	6 401	14 363	12 674	88
1981	38 105	37 647	458	9 404	11 596	10 283	6 822	15 055	13 234	88
1982	38 968	38 413	555	9 956	10 503	10 485	8 024	15 538	13 815	89
1983	39 583	38 917	666	10 866	11 076	9 559	8 082	15 841	14 045	89
1984	40 046	39 300	746	10 943	11 783	9 962	7 358	16 217	14 070	87

3314 Textilmaschinenführer/-in – Spinnerei

1975	44	30	14	23	21	—	—	15	13	x
1976	84	80	4	65	19	—	—	21	19	x
1977	130	107	23	70	60	—	—	18	18	x
1978	155	125	30	94	60	1	—	64	55	86
1979	219	159	60	142	76	1	—	60	56	93
1980	266	160	106	158	108	—	—	63	58	92
1981	180	111	69	54	126	—	—	117	106	91
1982	120	89	31	72	48	—	—	122	111	91
1983	175	129	46	105	70	—	—	47	37	79
1984	206	160	46	107	99	—	—	73	64	88

3316 Textilmechaniker/-in – Spinnerei

1975	—	—	—	—	—	—	—	—	—	x
1976	1	1	—	1	—	—	—	—	—	x
1977	10	10	—	3	4	3	—	—	—	x
1978	17	17	—	4	3	10	—	3	3	x
1979	15	13	2	—	—	14	1	9	8	x
1980	16	15	1	5	—	11	—	21	21	x
1981	15	14	1	—	3	12	—	17	16	x
1982	10	10	—	—	—	10	—	16	16	x
1983	9	9	—	—	—	9	—	9	9	x
1984	19	17	2	5	—	14	—	10	8	x

Noch: 1. Auszubildende¹¹⁾ 1975 – 1984 nach Ausbildungsberufen und Ausbildungsjahren (Stichtag 31. 12. ...) sowie Teilnehmer an Abschlußprüfungen (Berichtsjahr ...)

Jahr	Auszubildende am 31. 12. ...							Teilnehmer an Abschlußprüfungen ⁴⁾²⁶⁾		
	zusammen	männlich	weiblich	davon im ... Ausbildungsjahr				Anzahl	darunter mit bestandener Prüfung	
				1.	2.	3.	4.		Anzahl	Erfolgsquote ³⁹⁾

Berufsgruppe 33: Spinnberufe

1975	44	30	14	23	21	—	—	15	13	x
1976	85	81	4	66	19	—	—	21	19	x
1977	140	117	23	73	64	3	—	18	18	x
1978	172	142	30	98	63	11	—	67	58	87
1979	234	172	62	142	76	15	1	69	64	93
1980	282	175	107	163	108	11	—	84	79	94
1981	195	125	70	54	129	12	—	134	122	91
1982	130	99	31	72	48	10	—	138	127	92
1983	184	138	46	105	70	9	—	56	46	82
1984	225	177	48	112	99	14	—	83	72	87

3414 Kartenschläger/-in, Musterprogrammierer/-in — Weberei

1975	4	2	2	1	—	3	—	5	5	x
1976	2	1	1	1	1	—	—	2	2	x
1977	4	3	1	2	1	1	—	—	—	x
1978	4	3	1	2	1	1	—	1	1	x
1979	3	2	1	—	2	1	—	2	2	x
1980	3	2	1	—	—	3	—	1	1	x
1981	—	—	—	—	—	—	—	2	2	x
1982	—	—	—	—	—	—	—	—	—	x
1983	1	1	—	1	—	—	—	—	—	x
1984	1	1	—	—	1	—	—	—	—	x

3421 Bandweber/-in, Textilmaschinenführer/-in — Weberei, Textilmechaniker/-in — Bandweberei

1975	302	285	17	166	132	4	—	75	70	93
1976	303	287	16	141	153	9	—	134	126	94
1977	399	363	36	228	158	13	—	164	158	96
1978	467	422	45	241	217	9	—	201	183	91
1979	544	487	57	274	250	20	—	238	222	93
1980	542	469	73	268	266	8	—	277	251	91
1981	403	318	85	153	246	4	—	291	264	91
1982	364	303	61	207	150	7	—	271	246	91
1983	457	398	59	255	198	4	—	184	151	82
1984	558	485	73	316	236	6	—	215	195	91

3422 Weber/-in

1975	6	2	4	2	4	—	—	1	1	x
1976	5	4	1	2	3	—	—	5	5	x
1977	5	5	—	—	3	2	—	—	—	x
1978	7	4	3	2	1	4	—	22	22	x
1979	5	—	5	3	1	1	—	15	15	x
1980	6	—	6	2	3	1	—	18	18	x
1981	5	—	5	1	2	2	—	25	24	96
1982	9	—	9	4	3	2	—	20	20	x
1983	5	—	5	—	5	—	—	24	24	x
1984	10	—	10	2	3	5	—	20	20	x

3424 Tuchstopfer/-in, Textilstopfer/-in

1975	56	—	56	17	37	2	—	21	16	x
1976	41	32	9	25	16	—	—	56	53	95
1977	74	1	73	47	23	4	—	18	14	x
1978	98	4	94	51	43	1	3	19	17	x
1979	105	—	105	57	48	—	—	36	32	89
1980	126	—	126	74	52	—	—	50	43	86
1981	108	—	108	31	77	—	—	64	54	84
1982	55	—	55	29	26	—	—	79	75	95
1983	63	2	61	36	27	—	—	29	26	90
1984	83	2	81	52	31	—	—	22	21	x

Noch: 1. Auszubildende¹¹⁾ 1975 – 1984 nach Ausbildungsberufen und Ausbildungsjahren (Stichtag 31. 12. ...) sowie Teilnehmer an Abschlußprüfungen (Berichtsjahr ...)

Jahr	Auszubildende am 31. 12. ...							Teilnehmer an Abschlußprüfungen ⁴⁾²⁶⁾		
	zusammen	männlich	weiblich	davon im ... Ausbildungsjahr				Anzahl	darunter mit bestandener Prüfung	
				1.	2.	3.	4.		Anzahl	Erfolgsquote ³⁹⁾
3426 Textilmechaniker/-in — Weberei										
1975	17	16	1	2	3	12	—	4	4	x
1976	34	34	—	9	3	22	—	14	14	x
1977	57	57	—	8	5	44	—	29	29	100
1978	73	62	11	7	8	58	—	51	50	98
1979	80	80	—	13	12	55	—	49	47	96
1980	79	77	2	7	6	66	—	59	58	98
1981	75	71	4	7	4	64	—	60	60	100
1982	58	57	1	2	3	53	—	61	61	100
1983	45	41	4	5	3	37	—	55	52	95
1984	71	65	6	16	7	48	—	39	39	100
3441 Textilmaschinenführer/-in — Maschenindustrie										
1975	9	9	—	5	4	—	—	10	9	x
1976	41	34	7	36	5	—	—	5	4	x
1977	20	20	—	14	6	—	—	7	7	x
1978	20	20	—	13	7	—	—	8	8	x
1979	32	31	1	17	15	—	—	10	10	x
1980	42	37	5	17	25	—	—	21	17	x
1981	34	28	6	14	20	—	—	19	19	x
1982	37	34	3	21	16	—	—	27	23	85
1983	52	48	4	22	29	1	—	18	15	x
1984	51	46	5	30	21	—	—	35	34	97
3442 Gummistrumpfstriker/-in, Stricker/-in										
1975	15	4	11	8	1	6	—	—	—	x
1976	2	—	2	—	1	1	—	—	—	x
1977	5	2	3	1	1	3	—	1	1	x
1978	8	1	7	5	2	1	—	5	4	x
1979	14	3	11	4	8	2	—	2	2	x
1980	15	1	14	4	4	7	—	3	3	x
1981	15	1	14	4	6	5	—	5	5	x
1982	10	3	7	5	3	2	—	3	3	x
1983	12	6	6	2	6	4	—	3	3	x
1984	17	8	9	4	6	7	—	4	4	x
3446 Textilmechaniker/-in — (Strickerei u. Wirkerei, Strumpf- u. Feinstrumpfundstrickerei, Ketten- u. Raschelwirkerei)										
1975	12	11	1	—	1	11	—	8	8	x
1976	9	9	—	5	1	3	—	10	10	x
1977	14	14	—	5	4	5	—	2	2	x
1978	16	16	—	4	5	7	—	5	5	x
1979	16	16	—	1	5	10	—	9	9	x
1980	16	16	—	8	3	5	—	10	10	x
1981	21	21	—	2	6	12	1	14	14	x
1982	22	21	1	7	1	14	—	15	15	x
1983	20	18	2	5	4	11	—	12	11	x
1984	22	19	3	3	5	14	—	11	11	x
3469 Litzenflechter/-in, Schmucktextilienhersteller/-in										
1975	14	14	—	7	7	—	—	8	6	x
1976	18	18	—	11	7	—	—	13	10	x
1977	23	23	—	12	11	—	—	8	8	x
1978	17	15	2	7	10	—	—	12	11	x
1979	16	11	5	11	5	—	—	13	10	x
1980	21	10	11	12	9	—	—	6	5	x
1981	17	9	8	6	11	—	—	8	8	x
1982	22	6	16	14	5	3	—	9	9	x
1983	26	4	22	8	13	5	—	2	2	x
1984	24	7	17	5	8	11	—	5	5	x

Noch: 1. Auszubildende¹¹⁾ 1975 – 1984 nach Ausbildungsberufen und Ausbildungsjahren (Stichtag 31. 12. ...) sowie Teilnehmer an Abschlußprüfungen (Berichtsjahr ...)

Jahr	Auszubildende am 31. 12. ...							Teilnehmer an Abschlußprüfungen ⁴⁾²⁶⁾		
	zusammen	männlich	weiblich	davon im ... Ausbildungsjahr				Anzahl	darunter mit bestandener Prüfung	
				1.	2.	3.	4.		Anzahl	Erfolgsquote ³⁹⁾

Berufsgruppe 34: Textilhersteller

1975	435	343	92	208	189	38	—	132	119	90
1976	455	419	36	230	190	35	—	239	224	94
1977	601	488	113	317	212	72	—	229	219	96
1978	710	547	163	332	294	81	3	324	301	93
1979	815	630	185	380	346	89	—	374	349	93
1980	850	612	238	392	368	90	—	445	406	91
1981	678	448	230	218	372	87	1	488	450	92
1982	577	424	153	289	207	81	—	485	452	93
1983	681	518	163	334	285	62	—	327	284	87
1984	837	633	204	428	318	91	—	351	329	94

3510 Bekleidungsschneider/-in

1975	412	14	398	99	80	233	—	283	262	93
1976	388	38	350	105	93	189	1	249	221	89
1977	503	21	482	157	102	239	5	264	221	84
1978	500	63	437	91	107	301	1	255	241	95
1979	612	27	585	113	119	377	3	294	266	90
1980	666	28	638	83	131	444	8	418	391	94
1981	620	31	589	31	85	504	—	455	431	95
1982	462	23	439	24	47	389	2	505	484	96
1983	321	27	294	48	48	222	3	427	399	93
1984	411	29	382	39	79	293	—	256	251	98

3511 Herrenschneider/-in

1975	180	31	149	57	63	60	—	53	52	98
1976	180	29	151	57	61	62	—	60	55	92
1977	188	39	149	72	61	55	—	66	63	95
1978	183	50	133	70	62	51	—	53	51	96
1979	188	32	156	66	65	57	—	58	57	98
1980	191	31	160	60	68	58	5	59	59	100
1981	165	32	133	45	64	56	—	60	58	97
1982	185	34	151	85	44	56	—	57	56	98
1983	202	40	162	76	86	40	—	53	51	96
1984	222	42	180	74	71	77	—	37	34	92

3512 Damenschneider/-in

1975	938	3	935	314	322	301	1	422	402	95
1976	935	6	929	320	310	300	5	343	320	93
1977	884	14	870	319	309	254	2	292	279	96
1978	912	10	902	332	322	254	4	265	254	96
1979	833	7	826	241	304	285	3	282	267	95
1980	800	9	791	257	249	279	15	311	305	98
1981	671	8	663	199	238	234	—	321	301	94
1982	648	9	639	211	215	222	—	238	229	96
1983	688	12	676	247	255	186	—	251	238	95
1984	929	13	916	357	300	272	—	256	234	91

3520 Bekleidungsfertiger/-in, Bekleidungsnäher/-in

1975	2 007	20	1 987	1 205	753	49	—	2 552	2 085	82
1976	2 200	49	2 151	1 305	743	152	—	2 280	1 993	87
1977	2 756	42	2 714	1 686	1 031	39	—	2 407	2 047	85
1978	3 612	75	3 537	2 275	1 324	13	—	3 006	2 683	89
1979	4 092	84	4 008	2 509	1 575	8	—	3 634	3 107	85
1980	3 852	95	3 757	2 033	1 794	25	—	4 305	3 897	91
1981	2 707	42	2 665	1 183	1 517	7	—	3 931	3 504	89
1982	2 291	54	2 237	1 390	876	25	—	2 976	2 610	88
1983	2 498	47	2 451	1 434	1 056	7	1	2 340	2 066	88
1984	2 883	75	2 808	1 705	1 164	14	—	2 608	2 394	92

Noch: 1. Auszubildende¹¹⁾ 1975 – 1984 nach Ausbildungsberufen und Ausbildungsjahren (Stichtag 31. 12. ...) sowie Teilnehmer an Abschlußprüfungen (Berichtsjahr ...)

Jahr	Auszubildende am 31. 12. ...							Teilnehmer an Abschlußprüfungen ⁴⁾²⁶⁾		
	zusammen	männlich	weiblich	davon im ... Ausbildungsjahr				Anzahl	darunter mit bestandener Prüfung	
				1.	2.	3.	4.		Anzahl	Erfolgs- quote ³⁹⁾
3532 Wäscheschneider/-in										
1975	17	—	17	5	6	6	—	4	4	x
1976	14	—	14	2	5	7	—	6	6	x
1977	13	—	13	6	2	5	—	4	4	x
1978	16	—	16	5	9	2	—	4	4	x
1979	17	—	17	4	5	8	—	2	2	x
1980	20	—	20	8	4	7	1	3	3	x
1981	11	—	11	1	4	6	—	4	3	x
1982	7	—	7	2	1	4	—	4	4	x
1983	7	—	7	4	2	1	—	6	5	x
1984	8	—	8	2	4	2	—	1	1	x
3541 Sticker/-in										
1975	27	1	26	7	12	8	—	14	13	x
1976	40	3	37	12	16	12	—	10	9	x
1977	37	1	36	12	13	12	—	11	10	x
1978	54	—	54	29	13	12	—	9	9	x
1979	48	1	47	18	19	11	—	10	10	x
1980	53	1	52	19	18	16	—	19	19	x
1981	51	1	50	19	16	16	—	22	22	x
1982	53	1	52	15	22	16	—	17	16	x
1983	60	6	54	19	16	25	—	20	19	x
1984	50	2	48	19	17	14	—	24	24	x
3542 Maschinensticker/-in										
1975	—	—	—	—	—	—	—	—	—	x
1976	—	—	—	—	—	—	—	—	—	x
1977	1	—	1	1	—	—	—	—	—	x
1978	1	—	1	—	1	—	—	—	—	x
1979	1	—	1	1	—	—	—	1	1	x
1980	3	—	3	—	3	—	—	—	—	x
1981	—	—	—	—	—	—	—	1	1	x
1982	—	—	—	—	—	—	—	—	—	x
1983	—	—	—	—	—	—	—	—	—	x
1984	—	—	—	—	—	—	—	—	—	x
3544 Tapissierist/-in										
1975	11	—	11	4	4	2	1	4	4	x
1976	12	—	12	5	4	3	—	5	5	x
1977	15	—	15	7	4	4	—	3	3	x
1978	15	—	15	3	8	4	—	4	4	x
1979	12	—	12	2	3	7	—	5	4	x
1980	9	—	9	4	2	3	—	8	8	x
1981	7	—	7	2	3	2	—	3	3	x
1982	3	—	3	1	1	1	—	2	2	x
1983	3	—	3	—	1	2	—	1	1	x
1984	2	—	2	1	—	1	—	2	2	x
3551 Modist/-in										
1975	131	—	131	39	49	43	—	41	41	100
1976	123	3	120	40	37	46	—	32	31	97
1977	111	—	111	34	39	37	1	37	33	89
1978	105	—	105	32	40	33	—	33	33	100
1979	92	—	92	30	32	30	—	27	27	100
1980	94	—	94	33	29	30	2	27	25	93
1981	82	—	82	26	28	28	—	30	29	97
1982	79	—	79	33	21	25	—	29	28	97
1983	87	—	87	28	39	20	—	21	21	x
1984	96	—	96	31	27	38	—	21	21	x

Noch: 1. Auszubildende¹¹⁾ 1975 – 1984 nach Ausbildungsberufen und Ausbildungsjahren (Stichtag 31. 12. ...) sowie Teilnehmer an Abschlußprüfungen (Berichtsjahr ...)

Jahr	Auszubildende am 31. 12. ...							Teilnehmer an Abschlußprüfungen ⁴⁾²⁶⁾		
	zusammen	männlich	weiblich	davon im ... Ausbildungsjahr				Anzahl	darunter mit bestandener Prüfung	
				1.	2.	3.	4.		Anzahl	Erfolgsquote ³⁹⁾

3552 Hut- und Mützenmacher/-in

1975	—	—	—	—	—	—	—	—	—	x
1976	—	—	—	—	—	—	—	—	—	x
1977	—	—	—	—	—	—	—	—	—	x
1978	—	—	—	—	—	—	—	—	—	x
1979	—	—	—	—	—	—	—	—	—	x
1980	1	1	—	1	—	—	—	—	—	x
1981	1	1	—	—	1	—	—	—	—	x
1982	2	2	—	1	—	1	—	—	—	x
1983	3	3	—	1	2	—	—	1	1	x
1984	4	3	1	1	1	2	—	—	—	x

3553 Mützenmacher/-in, Mützensnäher/-in

1975	—	—	—	—	—	—	—	3	2	x
1976	—	—	—	—	—	—	—	—	—	x
1977	1	1	—	—	1	—	—	—	—	x
1978	3	2	1	2	—	1	—	—	—	x
1979	2	1	1	—	2	—	—	1	1	x
1980	2	1	1	—	—	2	—	—	—	x
1981	—	—	—	—	—	—	—	2	2	x
1982	—	—	—	—	—	—	—	—	—	x
1983	—	—	—	—	—	—	—	—	—	x
1984	—	—	—	—	—	—	—	—	—	x

3561 Krawattennäher/-in

1975	5	—	5	5	—	—	—	3	3	x
1976	7	—	7	2	5	—	—	—	—	x
1977	4	—	4	2	2	—	—	5	5	x
1978	11	—	11	11	—	—	—	—	—	x
1979	16	—	16	7	9	—	—	1	1	x
1980	7	—	7	2	5	—	—	9	8	x
1981	2	—	2	—	2	—	—	5	5	x
1982	1	—	1	1	—	—	—	2	2	x
1983	2	—	2	1	1	—	—	—	—	x
1984	5	—	5	5	—	—	—	1	1	x

3563 Segelmacher/-in, Zeltmacher/-in, Kunststoff- und Schwergewebekonfektionär/-in

1975	10	10	—	5	3	2	—	1	1	x
1976	13	13	—	5	5	3	—	2	2	x
1977	18	18	—	3	10	5	—	3	3	x
1978	20	20	—	7	5	8	—	2	2	x
1979	24	23	1	13	6	5	—	16	15	x
1980	26	23	3	11	12	3	—	6	6	x
1981	27	23	4	8	9	10	—	4	3	x
1982	27	20	7	12	6	9	—	13	11	x
1983	37	28	9	19	11	7	—	12	12	x
1984	41	31	10	14	19	8	—	6	5	x

Berufsgruppe 35: Textilverarbeiter

1975	3 738	79	3 659	1 740	1 292	704	2	3 380	2 869	85
1976	3 912	141	3 771	1 853	1 279	774	6	2 987	2 642	88
1977	4 531	136	4 395	2 299	1 574	650	8	3 092	2 668	86
1978	5 432	220	5 212	2 857	1 891	679	5	3 631	3 281	90
1979	5 937	175	5 762	3 004	2 139	788	6	4 331	3 758	87
1980	5 724	189	5 535	2 511	2 315	867	31	5 165	4 721	91
1981	4 344	138	4 206	1 514	1 967	863	—	4 838	4 362	90
1982	3 758	143	3 615	1 775	1 233	748	2	3 843	3 442	90
1983	3 908	163	3 745	1 877	1 517	510	4	3 132	2 813	90
1984	4 651	195	4 456	2 248	1 682	721	—	3 212	2 967	92

Noch: 1. Auszubildende¹¹⁾ 1975 – 1984 nach Ausbildungsberufen und Ausbildungsjahren (Stichtag 31. 12. ...) sowie Teilnehmer an Abschlußprüfungen (Berichtsjahr ...)

Jahr	Auszubildende am 31. 12. ...							Teilnehmer an Abschlußprüfungen ⁴⁾²⁶⁾		
	zusammen	männlich	weiblich	davon im ... Ausbildungsjahr				Anzahl	darunter mit bestandener Prüfung	
				1.	2.	3.	4.		Anzahl	Erfolgs- quote ³⁹⁾
3610 Färberei – Textilveredler/-in, Textilveredler/-in – Färberei										
1975	18	18	—	2	8	8	—	15	15	x
1976	38	37	1	13	6	19	—	13	11	x
1977	48	47	1	20	13	14	1	35	34	97
1978	67	62	5	23	19	24	1	24	22	x
1979	62	57	5	23	17	18	4	36	35	97
1980	82	76	6	16	25	41	—	22	22	x
1981	55	45	10	6	11	38	—	38	38	100
1982	42	37	5	12	3	27	—	42	42	100
1983	36	29	7	9	11	16	—	27	26	96
1984	59	51	8	18	7	34	—	14	14	x
3622 Appretur – Textilveredler/-in, Textilveredler/-in – Appretur, Textilveredler/-in – Beschichtung										
1975	25	25	—	7	6	12	—	11	11	x
1976	23	23	—	6	6	11	—	10	10	x
1977	27	24	3	3	5	17	2	11	11	x
1978	18	18	—	1	—	16	1	25	25	100
1979	21	21	—	8	1	12	—	17	17	x
1980	31	30	1	4	8	19	—	16	16	x
1981	16	14	2	1	5	8	2	17	15	x
1982	18	15	3	—	1	17	—	12	12	x
1983	3	2	1	1	1	1	—	13	13	x
1984	15	10	5	2	2	10	1	2	1	x
3628 Textilveredler/-in (Maschinenführung), 3620 Textilmaschinenführer/-in – Veredlung										
1975	132	125	7	76	52	4	—	70	68	97
1976	158	154	4	81	71	6	—	65	63	97
1977	155	149	6	79	71	4	1	108	103	95
1978	193	185	8	115	76	2	—	100	100	100
1979	235	222	13	133	101	1	—	126	117	93
1980	239	210	29	115	122	2	—	145	140	97
1981	177	152	25	63	114	—	—	173	150	87
1982	165	147	18	99	63	3	—	136	124	91
1983	221	194	27	131	87	3	—	77	68	88
1984	293	260	33	163	129	1	—	103	94	91
Berufsgruppe 36: Textilveredler										
1975	175	168	7	85	66	24	—	96	94	98
1976	219	214	5	100	83	36	—	88	84	95
1977	230	220	10	102	89	35	4	154	148	96
1978	278	265	13	139	95	42	2	149	147	99
1979	318	300	18	164	119	31	4	179	169	94
1980	352	316	36	135	155	62	—	183	178	97
1981	248	211	37	70	130	46	2	228	203	89
1982	225	199	26	111	67	47	—	190	178	94
1983	260	225	35	141	99	20	—	117	107	91
1984	367	321	46	183	138	45	1	119	109	92
3711 Gerber/-in										
1975	13	13	—	9	4	—	—	3	3	x
1976	20	20	—	8	8	4	—	—	—	x
1977	39	39	—	22	8	9	—	2	2	x
1978	58	56	2	28	22	8	—	1	1	x
1979	55	54	1	11	28	16	—	—	—	x
1980	46	42	4	12	13	21	—	22	20	x
1981	33	30	3	10	15	8	—	25	24	96
1982	41	37	4	19	8	14	—	11	8	x
1983	46	43	3	18	20	8	—	12	11	x
1984	58	57	1	21	20	17	—	9	7	x

Noch: 1. Auszubildende¹¹⁾ 1975 – 1984 nach Ausbildungsberufen und Ausbildungsjahren (Stichtag 31. 12. ...) sowie Teilnehmer an Abschlußprüfungen (Berichtsjahr ...)

Jahr	Auszubildende am 31. 12. ...							Teilnehmer an Abschlußprüfungen ⁴⁾²⁶⁾		
	zusammen	männlich	weiblich	davon im ... Ausbildungsjahr				Anzahl	darunter mit bestandener Prüfung	
				1.	2.	3.	4.		Anzahl	Erfolgs- quote ³⁹⁾
3720 Schuhmacher/-in										
1975	24	24	—	8	8	8	—	2	2	x
1976	46	44	2	22	13	10	1	4	4	x
1977	76	73	3	38	25	13	—	12	11	x
1978	108	103	5	50	40	17	1	13	11	x
1979	151	138	13	63	50	37	1	17	16	x
1980	177	158	19	63	61	47	6	41	35	85
1981	150	127	23	36	56	58	—	44	39	89
1982	138	122	16	61	30	47	—	49	40	82
1983	157	133	24	67	57	33	—	46	38	83
1984	204	167	37	81	59	64	—	36	34	94
3722 Orthopädieschuhmacher/-in										
1975	105	104	1	41	37	24	3	15	10	x
1976	140	138	2	48	51	35	6	30	29	97
1977	157	151	6	53	54	49	1	34	31	91
1978	184	177	7	75	59	49	1	49	45	92
1979	193	181	12	69	65	59	—	37	35	95
1980	207	192	15	65	73	59	10	25	25	100
1981	202	181	21	49	74	79	—	26	25	96
1982	193	170	23	63	62	68	—	53	52	98
1983	200	169	31	75	61	64	—	34	31	91
1984	219	188	31	71	82	58	8	63	61	97
3730 Schuhfertiger/-in										
1975	—	—	—	—	—	—	—	—	—	x
1976	—	—	—	—	—	—	—	—	—	x
1977	—	—	—	—	—	—	—	—	—	x
1978	3	3	—	3	—	—	—	—	—	x
1979	46	35	11	42	4	—	—	—	—	x
1980	84	64	20	39	35	10	—	—	—	x
1981	113	79	34	18	38	57	—	4	4	x
1982	91	64	27	36	19	36	—	55	53	96
1983	85	60	25	37	34	14	—	36	35	97
1984	113	81	32	44	34	35	—	17	16	x
3731 Oberlederschneider/-in										
1975	29	29	—	13	16	—	—	6	6	x
1976	18	18	—	7	11	—	—	15	15	x
1977	17	17	—	13	4	—	—	14	14	x
1978	34	33	1	16	18	—	—	8	8	x
1979	16	16	—	—	16	—	—	20	20	x
1980	—	—	—	—	—	—	—	15	14	x
1981	—	—	—	—	—	—	—	—	—	x
1982	—	—	—	—	—	—	—	—	—	x
1983	—	—	—	—	—	—	—	—	—	x
1984	—	—	—	—	—	—	—	—	—	x
3735 Schuh- und Lederwarenstepper/-in										
1975	117	—	117	52	65	—	—	48	48	100
1976	143	—	143	92	51	—	—	58	58	100
1977	175	—	175	92	82	—	1	56	54	96
1978	217	—	217	114	103	—	—	86	84	98
1979	232	11	221	120	112	—	—	111	111	100
1980	222	—	222	108	114	—	—	102	101	99
1981	167	—	167	70	97	—	—	112	110	98
1982	152	—	152	77	75	—	—	93	90	97
1983	129	—	129	92	37	—	—	69	69	100
1984	171	1	170	82	89	—	—	69	68	99

Noch: 1. Auszubildende¹¹⁾ 1975 – 1984 nach Ausbildungsberufen und Ausbildungsjahren (Stichtag 31. 12. ...) sowie Teilnehmer an Abschlußprüfungen (Berichtsjahr ...)

Jahr	Auszubildende am 31. 12. ...							Teilnehmer an Abschlußprüfungen ⁴⁾²⁶⁾		
	zusammen	männlich	weiblich	davon im ... Ausbildungsjahr				Anzahl	darunter mit bestandener Prüfung	
				1.	2.	3.	4.		Anzahl	Erfolgs- quote ³⁹⁾
3741 Sattler/-in										
1975	48	48	—	21	19	7	1	13	8	x
1976	51	51	—	18	18	14	1	9	6	x
1977	64	64	—	27	17	19	1	15	14	x
1978	65	63	2	27	19	15	4	22	20	x
1979	83	76	7	35	29	19	—	13	13	x
1980	91	86	5	24	36	29	2	23	21	x
1981	91	84	7	21	35	35	—	21	20	x
1982	71	65	6	22	19	30	—	30	29	97
1983	88	71	17	37	32	19	—	27	26	96
1984	107	90	17	40	40	27	—	14	13	x
3742 Feinsattler/-in										
1975	5	5	—	2	3	—	—	1	1	x
1976	7	7	—	1	3	3	—	—	—	x
1977	2	2	—	—	—	2	—	3	3	x
1978	3	1	2	3	—	—	—	2	2	x
1979	5	5	—	2	3	—	—	1	1	x
1980	5	5	—	—	2	3	—	—	—	x
1981	2	2	—	—	—	2	—	3	3	x
1982	2	1	1	2	—	—	—	2	2	x
1983	—	—	—	—	—	—	—	—	—	x
1984	—	—	—	—	—	—	—	—	—	x
3744 Bandagist/-in										
1975	102	68	34	36	34	32	—	21	18	x
1976	104	70	34	38	30	36	—	15	13	x
1977	110	74	36	37	42	31	—	39	35	90
1978	101	63	38	36	34	31	—	31	31	100
1979	122	69	53	37	43	41	1	31	29	94
1980	123	63	60	41	43	39	—	41	37	90
1981	131	58	73	42	50	39	—	29	29	100
1982	127	67	60	41	39	47	—	35	34	97
1983	118	53	65	34	38	46	—	39	38	97
1984	119	43	76	49	35	35	—	44	43	98
3751 Täschner/-in, Feintäschner/-in										
1975	8	7	1	2	4	2	—	5	4	x
1976	15	13	2	9	2	4	—	2	2	x
1977	20	15	5	9	8	3	—	6	6	x
1978	25	18	7	8	8	8	1	3	3	x
1979	28	18	10	12	8	8	—	7	7	x
1980	24	19	5	9	10	5	—	7	7	x
1981	24	12	12	8	8	8	—	6	6	x
1982	25	11	14	10	8	7	—	7	6	x
1983	24	11	13	7	9	7	1	8	8	x
1984	27	11	16	10	7	8	2	10	8	x
3770 Handschuhmacher/-in										
1975	—	—	—	—	—	—	—	—	—	x
1976	—	—	—	—	—	—	—	—	—	x
1977	—	—	—	—	—	—	—	—	—	x
1978	—	—	—	—	—	—	—	—	—	x
1979	—	—	—	—	—	—	—	—	—	x
1980	—	—	—	—	—	—	—	2	2	x
1981	—	—	—	—	—	—	—	—	—	x
1982	—	—	—	—	—	—	—	—	—	x
1983	—	—	—	—	—	—	—	—	—	x
1984	—	—	—	—	—	—	—	—	—	x

Noch: 1. Auszubildende¹¹⁾ 1975 – 1984 nach Ausbildungsberufen und Ausbildungsjahren (Stichtag 31. 12. ...) sowie Teilnehmer an Abschlußprüfungen (Berichtsjahr ...)

Jahr	Auszubildende am 31. 12. ...							Teilnehmer an Abschlußprüfungen ⁴⁾²⁶⁾		
	zusammen	männlich	weiblich	davon im ... Ausbildungsjahr				Anzahl	darunter mit bestandener Prüfung	
				1.	2.	3.	4.		Anzahl	Erfolgsquote ³⁹⁾

3781 Rauchwarenzurichter/-in, Pelzveredler/-in

1975	—	—	—	—	—	—	—	—	—	x
1976	—	—	—	—	—	—	—	—	—	x
1977	2	2	—	2	—	—	—	—	—	x
1978	8	8	—	2	3	3	—	1	1	x
1979	4	4	—	—	3	1	—	—	—	x
1980	6	6	—	2	2	2	—	1	1	x
1981	4	4	—	2	2	—	—	3	2	x
1982	4	4	—	—	3	1	—	—	—	x
1983	3	3	—	1	—	2	—	1	1	x
1984	1	1	—	—	1	—	—	2	2	x

3782 Pelzwerker/-in²⁸⁾, Kürschner/-in

1975	315	73	242	104	125	83	3	109	101	93
1976	354	87	267	150	119	79	6	74	58	78
1977	398	102	296	151	158	82	7	92	70	76
1978	389	98	291	137	166	85	1	81	77	95
1979	422	89	333	152	165	104	1	117	86 ^{d)}	74 ^{d)}
1980	415	94	321	118	149	130	18	97	83 ^{e)}	92 ^{e)}
1981	282	78	204	70	120	92	—	83	66 ^{f)}	96 ^{f)}
1982	205	63	142	66	71	68	—	81	73	90
1983	206	49	157	90	66	50	—	87	79	91
1984	205	46	159	72	82	51	—	68	60	88

Berufsgruppe 37: Lederhersteller, Leder- und Fellverarbeiter

1975	766	371	395	288	315	156	7	223	201	90
1976	898	448	450	393	306	185	14	207	185	89
1977	1 060	539	521	444	398	208	10	273	240	83
1978	1 195	623	572	499	472	216	8	297	283	95
1979	1 357	696	661	543	526	285	3	354	318 ^{d)}	90 ^{d)}
1980	1 400	729	671	481	538	345	36	376	346 ^{e)}	94 ^{e)}
1981	1 199	655	544	326	495	378	—	356	328 ^{f)}	96 ^{f)}
1982	1 049	604	445	397	334	318	—	416	387	93
1983	1 056	592	464	458	354	243	1	359	336	94
1984	1 224	685	539	470	449	295	10	332	312	94

3911 Bäcker/-in

1975	3 740	3 640	100	1 471	1 301	944	24	848	657	77
1976	4 178	4 095	83	1 307	1 602	1 246	23	925	731	79
1977	4 867	4 757	110	1 857	1 434	1 556	20	1 267	1 046	83
1978	5 753	5 603	150	2 366	1 999	1 361	27	1 543	1 247	81
1979	6 645	6 385	260	2 382	2 375	1 866	22	1 362	1 163	85
1980	6 905	6 546	359	2 228	2 426	2 208	43	1 828	1 554	85
1981	6 143	5 679	464	1 558	2 239	2 346	—	2 215	1 864	84
1982	6 563	5 912	651	2 697	1 666	2 200	—	2 343	1 948	83
1983	7 293	6 403	890	2 942	2 730	1 621	—	2 373	1 844	78
1984	8 282	7 315	967	2 723	2 896	2 663	—	1 694	1 319	78

3920 Konditor/-in

1975	1 845	1 561	284	633	649	550	13	466	397	85
1976	1 913	1 670	243	594	674	633	12	586	504	86
1977	2 051	1 733	318	784	624	629	14	611	518	85
1978	2 282	1 948	334	885	800	584	13	655	569	87
1979	2 541	1 971	570	909	871	756	5	625	570	91
1980	2 734	1 961	773	937	942	819	36	770	675	88
1981	2 551	1 632	919	720	934	897	—	814	707	87
1982	2 633	1 484	1 149	979	759	895	—	928	782	84
1983	2 827	1 651	1 176	1 047	1 031	749	—	935	809	87
1984	2 968	1 686	1 282	940	1 056	972	—	787	672	85

Noch: 1. Auszubildende¹¹⁾ 1975 – 1984 nach Ausbildungsberufen und Ausbildungsjahren (Stichtag 31. 12. ...) sowie Teilnehmer an Abschlußprüfungen (Berichtsjahr ...)

Jahr	Auszubildende am 31. 12. ...							Teilnehmer an Abschlußprüfungen ⁴⁾²⁶⁾	
	zusammen	männlich	weiblich	davon im ... Ausbildungsjahr				Anzahl	darunter mit bestandener Prüfung
				1.	2.	3.	4.		Erfolgs- quote ³⁹⁾

Berufsgruppe 39: Back- und Konditorwarenhersteller

1975	5 585	5 201	384	2 104	1 950	1 494	37	1 314	1 054	80
1976	6 091	5 765	326	1 901	2 276	1 879	35	1 511	1 235	82
1977	6 918	6 490	428	2 641	2 058	2 185	34	1 878	1 564	83
1978	8 035	7 551	484	3 251	2 799	1 945	40	2 198	1 816	83
1979	9 186	8 356	830	3 291	3 246	2 622	27	1 987	1 733	87
1980	9 639	8 507	1 132	3 165	3 368	3 027	79	2 598	2 229	86
1981	8 694	7 311	1 383	2 278	3 173	3 243	—	3 029	2 571	85
1982	9 196	7 396	1 800	3 676	2 425	3 095	—	3 271	2 730	83
1983	10 120	8 054	2 066	3 989	3 761	2 370	—	3 308	2 653	80
1984	11 250	9 001	2 249	3 663	3 952	3 635	—	2 481	1 991	80

4010 Fleischer/-in zugleich Berufsgruppe 40: Fleisch-, Fischverarbeiter

1975	2 888	2 858	30	1 128	1 030	728	2	688	594	86
1976	3 226	3 215	11	1 041	1 193	985	7	704	618	88
1977	3 634	3 607	27	1 298	1 136	1 162	38	942	789	84
1978	4 309	4 291	18	1 779	1 425	1 088	17	1 155	995	86
1979	4 970	4 899	71	1 803	1 778	1 376	13	1 098	972	89
1980	5 171	5 002	169	1 642	1 869	1 651	9	1 336	1 174	88
1981	4 352	4 178	174	922	1 645	1 785	—	1 563	1 348	86
1982	4 543	4 343	200	1 960	990	1 592	1	1 803	1 534	85
1983	4 926	4 728	198	2 030	1 939	954	3	1 538	1 280	83
1984	5 565	5 355	210	1 711	2 028	1 825	1	1 012	845	83

4110 Koch/Köchin

1975	2 787	2 517	270	899	905	951	32	1 143	993	87
1976	2 789	2 507	282	783	1 079	900	27	1 017	879	86
1977	3 125	2 769	356	1 018	993	1 097	17	985	880	89
1978	3 457	3 035	422	1 301	1 192	950	14	1 118	985	88
1979	3 912	3 402	510	1 259	1 442	1 198	13	1 056	907	86
1980	4 223	3 612	611	1 236	1 516	1 451	20	1 277	1 120	88
1981	4 084	3 428	656	1 107	1 461	1 503	13	1 533	1 304	85
1982	4 224	3 480	744	1 397	1 433	1 385	9	1 577	1 326	84
1983	4 661	3 661	1 000	1 648	1 692	1 314	7	1 589	1 286	81
1984	5 290	4 071	1 219	1 811	1 787	1 682	10	1 485	1 188	80

4121 Obst- und Gemüsekonservierer/-in

1975	2	2	—	—	2	—	—	—	—	x
1976	2	2	—	—	—	2	—	—	—	x
1977	1	1	—	1	—	—	—	2	2	x
1978	4	4	—	3	1	—	—	—	—	x
1979	11	11	—	7	3	1	—	—	—	x
1980	12	12	—	3	7	2	—	1	1	x
1981	7	7	—	—	2	5	—	2	2	x
1982	3	2	1	3	—	—	—	6	6	x
1983	7	7	—	4	3	—	—	1	1	x
1984	7	7	—	—	4	3	—	—	—	x

Berufsgruppe 41: Speisensbereiter

1975	2 789	2 519	270	899	907	951	32	1 143	993	87
1976	2 791	2 509	282	783	1 079	902	27	1 017	879	86
1977	3 126	2 770	356	1 019	993	1 097	17	987	882	89
1978	3 461	3 039	422	1 304	1 193	950	14	1 118	985	88
1979	3 923	3 413	510	1 266	1 445	1 199	13	1 056	907	86
1980	4 235	3 624	611	1 239	1 523	1 453	20	1 278	1 121	88
1981	4 091	3 435	656	1 107	1 463	1 508	13	1 535	1 306	85
1982	4 227	3 482	745	1 400	1 433	1 385	9	1 583	1 332	84
1983	4 668	3 668	1 000	1 652	1 695	1 314	7	1 590	1 287	81
1984	5 297	4 078	1 219	1 811	1 791	1 685	10	1 485	1 188	80

Noch: 1. Auszubildende¹¹⁾ 1975 – 1984 nach Ausbildungsberufen und Ausbildungsjahren (Stichtag 31. 12. ...) sowie Teilnehmer an Abschlußprüfungen (Berichtsjahr ...)

Jahr	Auszubildende am 31. 12. ...							Teilnehmer an Abschlußprüfungen ⁴⁾²⁶⁾		
	zusammen	männlich	weiblich	davon im ... Ausbildungsjahr				Anzahl	darunter mit bestandener Prüfung	
				1.	2.	3.	4.		Anzahl	Erfolgsquote ³⁹⁾

4211 Weinhandelsküfer/-in, Weinküfer/-in

1975	2	2	—	—	1	1	—	—	—	x
1976	—	—	—	—	—	—	—	—	—	x
1977	—	—	—	—	—	—	—	—	—	x
1978	—	—	—	—	—	—	—	—	—	x
1979	2	2	—	2	—	—	—	—	—	x
1980	1	1	—	—	1	—	—	—	—	x
1981	1	1	—	—	—	1	—	—	—	x
1982	—	—	—	—	—	—	—	1	1	x
1983	—	—	—	—	—	—	—	—	—	x
1984	1	—	1	1	—	—	—	—	—	x

4220 Brauer/-in und Mälzer/-in

1975	126	126	—	32	51	43	—	64	62	97
1976	105	105	—	26	31	47	1	18	18	x
1977	104	103	1	49	27	28	—	75	75	100
1978	120	118	2	43	52	25	—	52	49	94
1979	150	148	2	52	45	53	—	53	50	94
1980	153	152	1	60	55	38	—	45	45	100
1981	159	154	5	49	58	51	1	38	37	97
1982	170	164	6	67	57	46	—	50	50	100
1983	213	207	6	101	67	45	—	55	52	95
1984	257	253	4	87	105	65	—	47	47	100

4231 Destillatbrenner/-in, Destillateur/-in, Brenner/-in

1975	19	19	—	6	6	7	—	11	11	x
1976	15	15	—	2	7	6	—	8	8	x
1977	9	9	—	1	3	5	—	9	9	x
1978	7	7	—	4	1	2	—	9	6	x
1979	9	9	—	4	3	2	—	—	—	x
1980	14	14	—	6	5	3	—	2	2	x
1981	10	10	—	2	5	3	—	3	3	x
1982	12	12	—	3	3	6	—	3	3	x
1983	8	8	—	—	4	4	—	6	6	x
1984	13	13	—	6	4	3	—	4	4	x

4239 Süßmester/-in

1975	2	2	—	1	1	—	—	—	—	x
1976	6	6	—	—	4	1	1	—	—	x
1977	5	5	—	2	1	2	—	—	—	x
1978	7	7	—	4	3	—	—	1	1	x
1979	5	5	—	2	1	2	—	—	—	x
1980	3	3	—	—	2	1	—	2	2	x
1981	5	5	—	4	—	1	—	1	1	x
1982	7	7	—	4	3	—	—	1	1	x
1983	9	8	1	3	1	5	—	—	—	x
1984	14	14	—	7	5	2	—	1	1	x

Berufsgruppe 42: Getränke-, Genußmittelhersteller

1975	149	149	—	39	59	51	—	75	73	97
1976	126	126	—	28	42	54	2	26	26	100
1977	118	117	1	52	31	35	—	84	84	100
1978	134	132	2	51	56	27	—	62	56	90
1979	166	164	2	60	49	57	—	53	50	94
1980	171	170	1	66	63	42	—	49	49	100
1981	175	170	5	55	63	56	1	42	41	98
1982	189	183	6	74	63	52	—	55	55	100
1983	230	223	7	104	72	54	—	61	58	95
1984	285	280	5	101	114	70	—	52	52	100

Noch: 1. Auszubildende¹¹⁾ 1975 – 1984 nach Ausbildungsberufen und Ausbildungsjahren (Stichtag 31. 12. ...) sowie Teilnehmer an Abschlussprüfungen (Berichtsjahr ...)

Jahr	Auszubildende am 31. 12. ...							Teilnehmer an Abschlußprüfungen ⁴⁾²⁶⁾		
	zusammen	männlich	weiblich	davon im ... Ausbildungsjahr				Anzahl	darunter mit bestandener Prüfung	
				1.	2.	3.	4.		Anzahl	Erfolgs- quote ³⁹⁾
4311 Molkereifachmann/-frau										
1975	91	89	2	35	42	14	—	23	23	x
1976	98	97	1	41	34	23	—	43	41	95
1977	87	85	2	37	40	10	—	47	47	100
1978	80	79	1	3	38	39	—	38	38	100
1979	90	87	3	12	40	38	—	39	39	100
1980	99	96	3	19	34	45	1	38	38	100
1981	95	93	2	8	50	37	—	44	44	100
1982	105	101	4	17	39	49	—	40	40	100
1983	124	121	3	57	28	39	—	57	57	100
1984	128	126	2	45	55	28	—	38	38	100
4321 Müller/-in										
1975	18	18	—	5	11	2	—	2	2	x
1976	47	47	—	14	13	20	—	2	2	x
1977	14	14	—	3	7	2	2	—	—	x
1978	22	22	—	9	4	9	—	1	1	x
1979	22	21	1	11	9	2	—	10	10	x
1980	23	22	1	8	8	7	—	5	5	x
1981	19	19	—	5	6	8	—	6	5	x
1982	44	44	—	24	12	8	—	9	9	x
1983	65	65	—	28	29	8	—	11	10	x
1984	72	71	1	18	29	25	—	9	9	x
4329 Fachkraft für Lebensmitteltechnik										
1975	—	—	—	—	—	—	—	—	—	x
1976	—	—	—	—	—	—	—	—	—	x
1977	—	—	—	—	—	—	—	—	—	x
1978	—	—	—	—	—	—	—	—	—	x
1979	—	—	—	—	—	—	—	—	—	x
1980	16	14	2	16	—	—	—	—	—	x
1981	30	26	4	14	16	—	—	—	—	x
1982	53	44	9	23	14	16	—	—	—	x
1983	63	49	14	27	22	14	—	16	16	x
1984	78	60	18	30	26	22	—	14	14	x
4332 Konfektmacher/-in, 4333 Bonbonmacher/-in, 4334 Fachkraft für Süßwarentechnik										
1975	9	8	1	7	2	—	—	16	16	x
1976	16	16	—	9	6	1	—	12	11	x
1977	25	23	2	7	12	6	—	7	4	x
1978	35	29	6	15	7	13	—	28	27	96
1979	39	33	6	17	15	7	—	49	46	94
1980	16	12	4	5	7	4	—	50	50	100
1981	45	31	14	25	3	17	—	63	63	100
1982	44	27	17	18	23	3	—	56	53	95
1983	66	41	25	27	20	19	—	23	23	x
1984	68	46	22	23	25	20	—	19	17	x
Berufsgruppe 43: Übrige Ernährungsberufe										
1975	118	115	3	47	55	16	—	41	41	100
1976	161	160	1	64	53	44	—	57	54	95
1977	126	122	4	47	59	18	2	54	51	94
1978	137	130	7	27	49	61	—	67	66	99
1979	151	141	10	40	64	47	—	98	95	97
1980	154	144	10	48	49	56	1	93	93	100
1981	189	169	20	52	75	62	—	113	112	99
1982	246	216	30	82	88	76	—	105	102	97
1983	318	276	42	139	99	80	—	107	106	99
1984	346	303	43	116	135	95	—	80	78	98

Noch: 1. Auszubildende¹¹⁾ 1975 – 1984 nach Ausbildungsberufen und Ausbildungsjahren (Stichtag 31. 12. ...) sowie Teilnehmer an Abschlußprüfungen (Berichtsjahr ...)

Jahr	Auszubildende am 31. 12. ...							Teilnehmer an Abschlußprüfungen ⁴⁾²⁶⁾		
	zusammen	männlich	weiblich	davon im ... Ausbildungsjahr				Anzahl	darunter mit bestandener Prüfung	
				1.	2.	3.	4.		Anzahl	Erfolgsquote ³⁹⁾

4410 Hochbaufacharbeiter/-in²⁸⁾, Maurer/-in

1975	3 474	3 471	3	925	1 145	1 355	49	1 445	1 166	81
1976	3 911	3 908	3	1 842	980	1 028	61	1 532	1 256	82
1977	5 265	5 258	7	2 457	1 800	967	41	1 255	1 028	82
1978	7 551	7 544	7	3 285	2 537	1 684	45	1 203	989	82
1979	9 774	9 765	9	4 294	3 134	2 281	65	2 042	1 605 ^{d)}	79 ^{d)}
1980	10 893	10 889	4	3 949	4 035	2 805	104	3 098	2 298 ^{e)}	79 ^{e)}
1981	10 456	10 451	5	3 122	3 681	3 653	—	4 252	3 019 ^{f)}	81 ^{f)}
1982	9 034	9 028	6	2 556	2 995	3 482	1	5 189	4 020	77
1983	8 605	8 592	13	3 152	2 579	2 873	1	5 015	3 926	78
1984	8 229	8 204	25	2 824	3 053	2 350	2	3 838	3 136	82

4413 Backofenbauer/-in, Feuerungs- und Schornsteinbauer/-in

1975	—	—	—	—	—	—	—	2	2	x
1976	—	—	—	—	—	—	—	—	—	x
1977	2	2	—	2	—	—	—	—	—	x
1978	9	9	—	4	5	—	—	—	—	x
1979	16	16	—	7	4	5	—	—	—	x
1980	16	16	—	7	5	4	—	3	3	x
1981	24	24	—	7	8	9	—	6	5	x
1982	33	33	—	17	8	8	—	6	6	x
1983	59	59	—	25	21	13	—	3	3	x
1984	54	54	—	19	18	17	—	7	6	x

4420 Beton- und Stahlbetonbauer/-in, Betonbauer/-in

1975	808	808	—	235	305	257	11	283	241	85
1976	936	936	—	415	248	262	11	363	312	86
1977	1 014	1 014	—	422	375	211	6	336	245	73
1978	1 116	1 116	—	406	391	314	5	324	254	78
1979	1 409	1 409	—	621	408	364	16	386	311	81
1980	1 615	1 615	—	601	606	397	11	444	360 ^{e)}	82 ^{e)}
1981	1 690	1 690	—	549	582	559	—	445	369 ^{f)}	86 ^{f)}
1982	1 620	1 620	—	571	535	513	1	658	469	71
1983	1 806	1 806	—	746	553	507	—	607	476	78
1984	1 873	1 873	—	622	695	555	1	572	444	78

Berufsgruppe 44: Maurer, Betonbauer

1975	4 282	4 279	3	1 160	1 450	1 612	60	1 730	1 409	81
1976	4 847	4 844	3	2 257	1 228	1 290	72	1 895	1 568	83
1977	6 281	6 274	7	2 881	2 175	1 178	47	1 591	1 273	80
1978	8 676	8 669	7	3 695	2 933	1 998	50	1 527	1 243	81
1979	11 199	11 190	9	4 922	3 546	2 650	81	2 428	1 916 ^{d)}	79 ^{d)}
1980	12 524	12 520	4	4 557	4 646	3 206	115	3 545	2 661 ^{e)}	79 ^{e)}
1981	12 170	12 165	5	3 678	4 271	4 221	—	4 703	3 393 ^{f)}	81 ^{f)}
1982	10 687	10 681	6	3 144	3 538	4 003	2	5 853	4 495	77
1983	10 470	10 457	13	3 923	3 153	3 393	1	5 625	4 405	78
1984	10 156	10 131	25	3 465	3 766	2 922	3	4 417	3 586	81

4511 Ausbaufacharbeiter/-in, Zimmerer/Zimmerin

1975	660	658	2	201	256	197	6	183	163	89
1976	788	786	2	306	236	240	6	238	210	88
1977	978	975	3	423	337	214	4	238	202	85
1978	1 276	1 273	3	511	464	295	6	237	211	89
1979	1 579	1 579	—	615	510	445	9	328	283	86
1980	1 827	1 827	—	617	679	508	23	510	441 ^{e)}	88 ^{e)}
1981	1 768	1 764	4	514	609	645	—	762	551 ^{f)}	81 ^{f)}
1982	1 565	1 560	5	501	550	514	—	838	692	83
1983	1 610	1 608	2	578	522	510	—	742	640	86
1984	1 639	1 631	8	590	578	471	—	662	578	87

**Noch: 1. Auszubildende¹¹⁾ 1975 – 1984 nach Ausbildungsberufen und Ausbildungsjahren (Stichtag 31. 12. ...)
sowie Teilnehmer an Abschlußprüfungen (Berichtsjahr ...)**

Jahr	Auszubildende am 31. 12. ...							Teilnehmer an Abschlußprüfungen ⁴⁾²⁶⁾		
	zusammen	männlich	weiblich	davon im ... Ausbildungsjahr				Anzahl	darunter mit bestandener Prüfung	
				1.	2.	3.	4.		Anzahl	Erfolgsquote ³⁹⁾

4512 Schiffszimmerer/-zimmerin

1975	2	2	—	2	—	—	—	—	—	x
1976	2	2	—	—	2	—	—	—	—	x
1977	3	3	—	—	—	3	—	—	—	x
1978	1	1	—	—	—	—	1	—	—	x
1979	1	1	—	—	—	—	1	2	—	x
1980	—	—	—	—	—	—	—	—	—	x
1981	—	—	—	—	—	—	—	—	—	x
1982	—	—	—	—	—	—	—	—	—	x
1983	—	—	—	—	—	—	—	—	—	x
1984	—	—	—	—	—	—	—	—	—	x

4520 Dachdecker/-in

1975	1 317	1 313	4	416	500	396	5	292	224	77
1976	1 467	1 465	2	524	458	473	12	404	333	82
1977	1 822	1 821	1	783	581	450	8	518	410	79
1978	2 408	2 403	5	1 033	829	540	6	555	432	78
1979	3 151	3 137	14	1 290	1 082	768	11	577	455	79
1980	3 547	3 525	22	1 213	1 281	1 004	49	734	572	78
1981	3 328	3 304	24	899	1 220	1 209	—	1 129	884	78
1982	3 573	3 555	18	1 438	922	1 213	—	1 166	862	74
1983	4 066	4 040	26	1 625	1 450	991	—	1 276	887	70
1984	4 644	4 603	41	1 548	1 624	1 472	—	1 074	724	67

Berufsgruppe 45: Zimmerer, Dachdecker, Gerüstbauer

1975	1 979	1 973	6	619	756	593	11	475	387	81
1976	2 257	2 253	4	830	696	713	18	642	543	85
1977	2 803	2 799	4	1 206	918	667	12	756	612	81
1978	3 685	3 677	8	1 544	1 293	835	13	792	643	81
1979	4 731	4 717	14	1 905	1 592	1 213	21	907	738	81
1980	5 374	5 352	22	1 830	1 960	1 512	72	1 244	1 013 ^{e)}	82 ^{e)}
1981	5 096	5 068	28	1 413	1 829	1 854	—	1 891	1 435 ^{f)}	79 ^{f)}
1982	5 138	5 115	23	1 939	1 472	1 727	—	2 004	1 554	78
1983	5 676	5 648	28	2 203	1 972	1 501	—	2 018	1 527	76
1984	6 283	6 234	49	2 138	2 202	1 943	—	1 736	1 302	75

4611/4620 Pflasterer (Steinsetzer), Tiefbaufacharbeiter/-in, Straßenbauer/-in

1975	265	265	—	114	86	64	1	83	79	95
1976	354	354	—	146	109	84	15	73	62	85
1977	460	460	—	216	140	101	3	103	95	92
1978	699	699	—	374	197	126	2	182	153	84
1979	996	996	—	487	351	158	—	203	173	85
1980	1 205	1 205	—	459	468	267	11	344	275 ^{e)}	82 ^{e)}
1981	1 115	1 115	—	348	427	340	—	498	375 ^{f)}	78 ^{f)}
1982	1 116	1 115	1	398	387	330	1	650	494	76
1983	1 278	1 274	4	593	421	264	—	612	500	82
1984	1 488	1 483	5	683	552	252	1	564	458	81

4630 Gleisbauer/-in

1975	—	—	—	—	—	—	—	16	16	x
1976	—	—	—	—	—	—	—	—	—	x
1977	—	—	—	—	—	—	—	—	—	x
1978	3	3	—	3	—	—	—	—	—	x
1979	44	44	—	17	27	—	—	—	—	x
1980	89	89	—	14	15	60	—	64	64	100
1981	67	67	—	9	19	36	3	62	58	94
1982	103	103	—	27	5	71	—	80	64	80
1983	96	96	—	23	20	53	—	50	48	96
1984	116	116	—	16	24	76	—	33	30	91

Noch: 1. Auszubildende¹¹⁾ 1975 – 1984 nach Ausbildungsberufen und Ausbildungsjahren (Stichtag 31. 12. ...) sowie Teilnehmer an Abschlußprüfungen (Berichtsjahr ...)

Jahr	Auszubildende am 31. 12. ...							Teilnehmer an Abschlußprüfungen ⁴⁾²⁶⁾		
	zusammen	männlich	weiblich	davon im ... Ausbildungsjahr				Anzahl	darunter mit bestandener Prüfung	
				1.	2.	3.	4.		Anzahl	Erfolgs- quote ³⁹⁾
4652 Wasserbauwerker/-in										
1975	40	40	—	12	16	11	1	7	4	x
1976	54	54	—	5	19	29	1	13	12	x
1977	60	60	—	10	21	29	—	29	29	100
1978	18	18	—	7	6	5	—	10	10	x
1979	38	38	—	20	10	8	—	11	10	x
1980	47	47	—	17	20	10	—	8	8	x
1981	49	49	—	15	18	16	—	10	10	x
1982	53	53	—	21	16	16	—	16	10	x
1983	55	55	—	18	21	16	—	21	17	x
1984	62	62	—	24	19	19	—	17	17	x
4662 Brunnenbauer/-in										
1975	6	6	—	—	—	6	—	—	—	x
1976	3	3	—	1	1	1	—	—	—	x
1977	6	6	—	3	2	1	—	—	—	x
1978	4	4	—	1	2	1	—	1	1	x
1979	4	4	—	1	—	3	—	2	1 ^{d)}	x
1980	4	4	—	2	1	1	—	2	1	x
1981	3	3	—	—	2	1	—	—	—	x
1982	8	8	—	2	2	4	—	1	1	x
1983	5	5	—	1	1	3	—	3	3	x
1984	7	7	—	3	1	3	—	3	3	x
4663 Kanalbauer/-in										
1975	—	—	—	—	—	—	—	—	—	x
1976	1	1	—	1	—	—	—	—	—	x
1977	5	5	—	5	—	—	—	—	—	x
1978	14	14	—	9	4	1	—	—	—	x
1979	33	33	—	25	5	3	—	2	2	x
1980	52	52	—	20	24	8	—	2	—	x
1981	54	54	—	23	14	17	—	8	4	x
1982	65	65	—	27	23	15	—	20	16	x
1983	102	102	—	57	24	21	—	17	14	x
1984	147	147	—	68	58	21	—	24	22	x
Berufsgruppe 46: Straßen-, Tiefbauer										
1975	311	311	—	126	102	81	2	106	99	93
1976	412	412	—	153	129	114	16	86	74	86
1977	531	531	—	234	163	131	3	132	124	94
1978	738	738	—	394	209	133	2	193	164	85
1979	1 115	1 115	—	550	393	172	—	218	186 ^{d)}	85 ^{d)}
1980	1 397	1 397	—	512	528	346	11	420	348 ^{e)}	84 ^{e)}
1981	1 288	1 288	—	395	480	410	3	578	447 ^{f)}	80 ^{f)}
1982	1 345	1 344	1	475	433	436	1	767	585	76
1983	1 536	1 532	4	692	487	357	—	703	582	83
1984	1 820	1 815	5	794	654	371	1	641	530	83
4811 Stukkateur/-in										
1975	215	215	—	46	65	104	—	131	109	83
1976	218	218	—	93	57	63	5	110	98	89
1977	285	285	—	128	103	52	2	76	63	83
1978	399	399	—	175	127	95	2	67	58	87
1979	526	523	3	238	157	130	1	76	65	86
1980	660	653	7	252	235	163	10	106	79 ^{e)}	85 ^{e)}
1981	649	643	6	191	243	215	—	228	152 ^{f)}	77 ^{f)}
1982	614	609	5	198	194	222	—	184	161	88
1983	579	575	4	206	189	184	—	232	170	73
1984	620	609	11	238	198	184	—	214	176	82

Noch: 1. Auszubildende¹¹⁾ 1975 – 1984 nach Ausbildungsberufen und Ausbildungsjahren (Stichtag 31. 12. ...) sowie Teilnehmer an Abschlußprüfungen (Berichtsjahr ...)

Jahr	Auszubildende am 31. 12. ...							Teilnehmer an Abschlußprüfungen ⁴⁾²⁶⁾		
	zusammen	männlich	weiblich	davon im ... Ausbildungsjahr				Anzahl	darunter mit bestandener Prüfung	
				1.	2.	3.	4.		Anzahl	Erfolgs- quote ³⁹⁾
4820 Isolierer/-in, Isoliermonteur/-in, Klebeabdichter/-in, Wärme-, Kälte- und Schallschutzisolierer/-in (Isoliermonteur/-in)										
1975	253	253	—	71	101	81	—	111	93	84
1976	260	260	—	88	73	99	—	74	60	81
1977	269	268	1	111	83	74	1	146	115	79
1978	329	328	1	131	116	81	1	125	110	88
1979	375	374	1	142	120	112	1	149	123	83
1980	455	454	1	192	144	119	—	121	100	83
1981	468	468	—	156	186	126	—	105	92	88
1982	553	552	1	204	155	193	1	142	116	82
1983	531	530	1	190	205	134	2	188	155	82
1984	612	612	—	186	222	201	3	163	127	78
4821 Asphaltbauer/-in										
1975	—	—	—	—	—	—	—	—	—	x
1976	—	—	—	—	—	—	—	—	—	x
1977	—	—	—	—	—	—	—	—	—	x
1978	—	—	—	—	—	—	—	—	—	x
1979	—	—	—	—	—	—	—	—	—	x
1980	—	—	—	—	—	—	—	—	—	x
1981	—	—	—	—	—	—	—	—	—	x
1982	—	—	—	—	—	—	—	—	—	x
1983	—	—	—	—	—	—	—	—	—	x
1984	9	9	—	9	—	—	—	—	—	x
4821 Trockenbaumonteur/-in										
1975	—	—	—	—	—	—	—	—	—	x
1976	3	3	—	3	—	—	—	—	—	x
1977	8	8	—	5	3	—	—	—	—	x
1978	17	17	—	9	5	3	—	2	2	x
1979	36	35	1	19	12	5	—	5	5	x
1980	57	57	—	26	20	11	—	9	9	x
1981	73	73	—	29	26	18	—	13	13	x
1982	90	90	—	40	26	24	—	19	15	x
1983	111	111	—	43	41	27	—	20	20	x
1984	123	123	—	41	40	42	—	30	28	93
4830 Fliesen-, Platten- und Mosaikleger/-in										
1975	799	796	3	92	248	449	10	423	340	80
1976	495	493	2	143	108	233	11	485	353	73
1977	488	487	1	217	151	113	7	322	251	78
1978	660	658	2	271	236	149	4	133	111	83
1979	859	856	3	343	272	237	7	180	150 ^{d)}	83 ^{d)}
1980	1 063	1 059	4	398	375	281	9	277	211 ^{e)}	81 ^{e)}
1981	1 045	1 037	8	267	402	376	—	389	280 ^{f)}	84 ^{f)}
1982	882	877	5	253	261	368	—	480	396	83
1983	785	778	7	257	262	266	—	473	398	84
1984	777	765	12	263	256	258	—	299	252	84
4840 Kachelofen- und Luftheizungsbauer/-in										
1975	5	5	—	2	2	1	—	—	—	x
1976	9	9	—	4	3	2	—	—	—	x
1977	10	10	—	3	4	3	—	1	1	x
1978	17	17	—	7	6	4	—	2	2	x
1979	27	25	2	15	8	4	—	1	1	x
1980	39	37	2	16	18	4	1	4	2	x
1981	59	57	2	16	22	21	—	9	8	x
1982	49	48	1	8	20	21	—	2	2	x
1983	42	40	2	14	14	14	—	12	12	x
1984	52	48	4	19	21	12	—	19	17	x
4850 Glaser/-in										
1975	327	304	23	115	138	69	5	76	72	95
1976	354	326	28	98	120	131	5	84	68	81
1977	312	292	20	131	92	82	7	144	122	85
1978	410	395	15	180	135	95	—	110	98	89
1979	528	508	20	222	169	135	2	93	77	83
1980	611	565	46	186	227	172	26	119	102	86
1981	558	507	51	144	186	228	—	149	125	84
1982	475	434	41	165	136	174	—	227	189	83
1983	525	481	44	218	166	141	—	164	136	83
1984	541	496	45	169	202	170	—	161	131	81

Noch: 1. Auszubildende¹¹⁾ 1975 – 1984 nach Ausbildungsberufen und Ausbildungsjahren (Stichtag 31. 12. ...) sowie Teilnehmer an Abschlußprüfungen (Berichtsjahr ...)

Jahr	Auszubildende am 31. 12. ...							Teilnehmer an Abschlußprüfungen ⁴⁾²⁶⁾		
	zusammen	männlich	weiblich	davon im ... Ausbildungsjahr				Anzahl	darunter mit bestandener Prüfung	
				1.	2.	3.	4.		Anzahl	Erfolgs- quote ³⁹⁾
4861 Estrichleger/-in										
1975	17	17	—	4	6	7	—	8	6	x
1976	10	10	—	2	4	4	—	8	8	x
1977	11	11	—	5	3	3	—	1	1	x
1978	23	23	—	17	5	1	—	7	7	x
1979	39	39	—	17	18	4	—	4	4	x
1980	51	51	—	18	21	12	—	4	4	x
1981	50	50	—	11	20	19	—	5	3 ^{f)}	x
1982	44	44	—	12	13	19	—	13	11	x
1983	43	43	—	17	16	10	—	13	11	x
1984	59	59	—	27	16	16	—	12	11	x
Berufsgruppe 48: Bauausstatter										
1975	1 616	1 590	26	330	560	711	15	749	620	83
1976	1 349	1 319	30	431	365	532	21	761	587	77
1977	1 383	1 361	22	600	439	327	17	690	553	80
1978	1 855	1 837	18	790	630	428	7	446	388	87
1979	2 390	2 360	30	996	756	627	11	508	425 ^{d)}	84 ^{d)}
1980	2 936	2 876	60	1 088	1 040	762	46	640	507 ^{e)}	83 ^{e)}
1981	2 902	2 835	67	814	1 085	1 003	—	898	673 ^{f)}	83 ^{f)}
1982	2 707	2 654	53	880	805	1 021	1	1 067	890	83
1983	2 616	2 558	58	945	893	776	2	1 102	902	82
1984	2 793	2 721	72	952	955	883	3	898	742	83
4910 Raumausstatter/-in										
1975	1 011	815	196	252	334	412	13	422	375	89
1976	921	725	196	306	275	333	7	440	400	91
1977	942	731	211	358	317	256	11	353	326	92
1978	1 109	865	244	416	388	304	1	277	258	93
1979	1 256	950	306	470	430	355	1	296	280	95
1980	1 319	915	404	439	456	407	17	355	331	93
1981	1 214	813	401	323	447	444	—	437	405	75
1982	1 123	750	373	356	351	416	—	435	411	94
1983	1 091	749	342	388	362	341	—	422	404	96
1984	1 130	771	359	370	405	355	—	348	336	97
4913 Parkettleger/-in										
1975	52	52	—	15	19	18	—	28	28	100
1976	52	52	—	14	18	19	1	31	31	100
1977	58	58	—	24	16	18	—	32	30	94
1978	68	68	—	23	29	16	—	17	16	x
1979	82	82	—	36	25	21	—	30	30	100
1980	99	99	—	35	36	24	4	32	30	94
1981	111	108	3	34	39	38	—	22	19	x
1982	98	95	3	26	36	36	—	37	32	86
1983	97	96	1	39	23	35	—	39	34	87
1984	116	115	1	53	39	24	—	36	27	75
4920 Polsterer/Polsterin										
1975	124	124	—	39	51	32	2	47	39	83
1976	141	139	2	48	42	50	1	48	40	83
1977	190	190	—	94	47	48	1	49	47	96
1978	260	257	3	123	92	45	—	48	46	96
1979	328	333	5	122	122	94	—	42	36	86
1980	338	323	15	106	113	118	1	92	83	90
1981	276	250	26	58	102	116	—	128	114	89
1982	239	208	31	78	53	105	3	117	101	86
1983	222	190	32	93	78	51	—	89	84	94
1984	259	233	26	91	94	73	1	56	53	95

Noch: 1. Auszubildende¹¹⁾ 1975 – 1984 nach Ausbildungsberufen und Ausbildungsjahren (Stichtag 31. 12. ...) sowie Teilnehmer an Abschlußprüfungen (Berichtsjahr ...)

Jahr	Auszubildende am 31. 12. ...							Teilnehmer an Abschlußprüfungen ⁴⁾²⁶⁾		
	zusammen	männlich	weiblich	davon im ... Ausbildungsjahr				Anzahl	darunter mit bestandener Prüfung	
				1.	2.	3.	4.		Anzahl	Erfolgs- quote ³⁹⁾
4922 Fahrzeugpolsterer/-polsterin										
1975	3	3	—	1	1	—	1	1	1	x
1976	3	3	—	2	1	—	—	2	—	x
1977	7	7	—	2	4	1	—	—	—	x
1978	6	6	—	—	2	4	—	1	1	x
1979	7	7	—	6	—	1	—	3	3	x
1980	11	10	1	6	5	—	—	1	1	x
1981	14	12	2	4	4	6	—	2	2	x
1982	16	13	3	8	5	3	—	5	2	x
1983	22	19	3	9	8	5	—	7	7	x
1984	26	20	6	8	10	8	—	5	5	x
4924 Polster- und Dekorationsnäher/-in										
1975	117	—	117	48	57	10	2	.	.	.
1976	96	—	96	36	53	7	—	.	.	.
1977	108	—	108	63	36	6	3	.	.	.
1978	140	—	140	63	70	7	—	.	.	.
1979	159	—	159	79	65	15	—	59	58	98
1980	147	1	146	52	79	16	—	52	48	92
1981	138	2	136	69	53	16	—	80	74	93
1982	118	1	117	51	64	3	—	45	43	96
1983	109	3	106	52	57	—	—	52	45	87
1984	134	3	131	76	58	—	—	55	52	95
Berufsgruppe 49: Raumausstatter, Polsterer										
1975	1 307	994	313	355	462	472	18	.	.	.
1976	1 213	919	294	406	389	409	9	.	.	.
1977	1 305	986	319	541	420	329	15	.	.	.
1978	1 583	1 196	387	625	581	376	1	.	.	.
1979	1 842	1 372	470	713	642	486	1	430	407	95
1980	1 914	1 348	566	638	689	565	22	532	493	93
1981	1 753	1 185	568	488	645	620	—	669	614	92
1982	1 594	1 067	527	519	509	563	3	639	589	92
1983	1 541	1 057	484	581	528	432	—	609	574	94
1984	1 665	1 142	523	598	606	460	1	500	473	95
5010 Tischler/-in, Holzmechaniker/-in										
1975	6 493	6 410	83	2 083	2 394	1 970	46	1 564	1 291	83
1976	6 942	6 855	87	2 367	2 193	2 321	61	2 028	1 808	89
1977	7 967	7 846	121	3 114	2 613	2 147	93	2 380	2 023	85
1978	9 829	9 637	192	3 879	3 370	2 518	62	2 414	2 096	87
1979	11 485	11 166	319	4 195	4 027	3 215	48	2 778	2 492	90
1980	12 802	12 349	453	4 300	4 404	3 934	164	3 406	2 959	87
1981	12 129	11 546	583	3 065	4 642	4 422	—	4 366	3 750	86
1982	11 895	11 218	677	3 557	3 653	4 683	2	4 916	4 248	86
1983	11 695	10 926	769	4 029	4 002	3 664	—	5 254	4 496	86
1984	12 690	11 714	976	4 330	4 362	3 997	1	4 302	3 786	88
5013 Möbeltischler/-in										
1975	92	92	—	6	41	44	1	59	50	85
1976	44	43	1	4	2	38	—	48	36	75
1977	4	4	—	—	—	4	—	46	40	87
1978	—	—	—	—	—	—	—	—	—	x
1979	—	—	—	—	—	—	—	—	—	x
1980	—	—	—	—	—	—	—	—	—	x
1981	—	—	—	—	—	—	—	—	—	x
1982	—	—	—	—	—	—	—	—	—	x
1983	—	—	—	—	—	—	—	—	—	x
1984	—	—	—	—	—	—	—	—	—	x

Noch: 1. Auszubildende¹¹⁾ 1975 – 1984 nach Ausbildungsberufen und Ausbildungsjahren (Stichtag 31. 12. ...) sowie Teilnehmer an Abschlußprüfungen (Berichtsjahr ...)

Jahr	Auszubildende am 31. 12. ...							Teilnehmer an Abschlußprüfungen ⁴⁾²⁶⁾		
	zusammen	männlich	weiblich	davon im ... Ausbildungsjahr				Anzahl	darunter mit bestandener Prüfung	
				1.	2.	3.	4.		Anzahl	Erfolgs- quote ³⁹⁾
5014 Stuhlbauer/-in										
1975	5	5	—	—	2	3	—	3	2	x
1976	2	2	—	—	—	2	—	4	4	x
1977	—	—	—	—	—	—	—	2	2	x
1978	—	—	—	—	—	—	—	—	—	x
1979	—	—	—	—	—	—	—	—	—	x
1980	—	—	—	—	—	—	—	—	—	x
1981	—	—	—	—	—	—	—	—	—	x
1982	—	—	—	—	—	—	—	—	—	x
1983	—	—	—	—	—	—	—	—	—	x
1984	—	—	—	—	—	—	—	—	—	x
5019 Bau- und Gerätetischler/-in										
1975	55	55	—	1	20	34	—	21	18	x
1976	21	21	—	—	1	20	—	35	33	94
1977	2	2	—	—	—	2	—	23	18	x
1978	—	—	—	—	—	—	—	4	3	x
1979	—	—	—	—	—	—	—	—	—	x
1980	—	—	—	—	—	—	—	—	—	x
1981	—	—	—	—	—	—	—	—	—	x
1982	—	—	—	—	—	—	—	—	—	x
1983	—	—	—	—	—	—	—	—	—	x
1984	—	—	—	—	—	—	—	—	—	x
5021 Modellbauer/-in, Modelltischler/-in										
1975	659	656	3	189	217	147	106	122	120	98
1976	674	673	1	137	195	213	129	132	120	91
1977	600	598	2	135	135	184	146	144	136	94
1978	597	596	1	176	144	135	142	216	197	91
1979	581	577	4	183	164	142	92	193	187	97
1980	647	637	10	170	191	172	114	131	126	96
1981	658	641	17	155	177	188	138	147	141	96
1982	658	633	25	170	157	178	153	183	179	98
1983	627	604	23	151	167	156	153	171	160	94
1984	608	582	26	158	157	163	130	180	177	98
5031 Fahrzeugstellmacher/-in, Wagner/-in										
1975	—	—	—	—	—	—	—	—	—	x
1976	—	—	—	—	—	—	—	—	—	x
1977	—	—	—	—	—	—	—	—	—	x
1978	—	—	—	—	—	—	—	—	—	x
1979	—	—	—	—	—	—	—	—	—	x
1980	—	—	—	—	—	—	—	—	—	x
1981	—	—	—	—	—	—	—	—	—	x
1982	—	—	—	—	—	—	—	—	—	x
1983	1	1	—	1	—	—	—	2	2	x
1984	2	2	—	1	1	—	—	—	—	x
5033 Böttcher/-in										
1975	—	—	—	—	—	—	—	—	—	x
1976	—	—	—	—	—	—	—	—	—	x
1977	1	1	—	1	—	—	—	—	—	x
1978	—	—	—	—	—	—	—	—	—	x
1979	—	—	—	—	—	—	—	1	1	x
1980	1	1	—	—	1	—	—	—	—	x
1981	1	1	—	—	—	1	—	—	—	x
1982	4	4	—	3	1	—	—	1	1	x
1983	4	4	—	—	3	1	—	—	—	x
1984	3	2	1	—	—	3	—	2	2	x

Noch: 1. Auszubildende¹¹⁾ 1975 – 1984 nach Ausbildungsberufen und Ausbildungsjahren (Stichtag 31. 12. ...) sowie Teilnehmer an Abschlußprüfungen (Berichtsjahr ...)

Jahr	Auszubildende am 31. 12. ...							Teilnehmer an Abschlußprüfungen ⁴⁾²⁶⁾		
	zusammen	männlich	weiblich	davon im ... Ausbildungsjahr				Anzahl	darunter mit bestandener Prüfung	
				1.	2.	3.	4.		Anzahl	Erfolgs- quote ³⁹⁾
5041 Bootsbauer/-in, Schiffbauer/-in										
1975	14	14	—	6	4	1	3	1	1	x
1976	12	12	—	4	7	1	—	—	—	x
1977	19	19	—	9	3	6	1	2	2	x
1978	23	23	—	10	7	3	3	2	2	x
1979	24	24	—	5	9	7	3	2	2	x
1980	23	23	—	5	6	8	4	3	3	x
1981	23	23	—	7	6	5	5	4	4	x
1982	26	26	—	8	9	5	4	1	1	x
1983	33	33	—	15	9	5	4	6	6	x
1984	52	52	—	24	16	10	2	4	4	x
5044 Holzflugzeugbauer/-in										
1975	2	2	—	1	—	1	—	7	5	x
1976	8	8	—	3	5	—	—	1	1	x
1977	8	8	—	—	3	5	—	—	—	x
1978	5	5	—	—	2	3	—	5	5	x
1979	4	4	—	—	2	2	—	3	3	x
1980	2	2	—	—	—	2	—	2	2	x
1981	—	—	—	—	—	—	—	2	2	x
1982	—	—	—	—	—	—	—	—	—	x
1983	—	—	—	—	—	—	—	—	—	x
1984	1	1	—	1	—	—	—	—	—	x
5049 Rolladen- und Jalousiebauer/-in										
1975	31	31	—	8	13	10	—	10	9	x
1976	30	30	—	13	7	10	—	9	8	x
1977	47	47	—	29	9	9	—	16	15	x
1978	56	56	—	20	28	8	—	17	15	x
1979	98	96	2	38	28	32	—	10	9	x
1980	99	95	4	35	38	26	—	20	20	x
1981	81	80	1	16	33	32	—	16	16	x
1982	69	68	1	22	15	32	—	25	25	100
1983	85	84	1	49	23	13	—	16	14	x
1984	105	103	2	36	43	26	—	18	13	x
Berufsgruppe 50: Tischler, Modellbauer										
1975	7 351	7 265	86	2 294	2 691	2 210	156	1 787	1 496	84
1976	7 733	7 644	89	2 528	2 410	2 605	190	2 257	2 010	89
1977	8 648	8 525	123	3 288	2 763	2 357	240	2 613	2 236	86
1978	10 510	10 317	193	4 085	3 551	2 667	207	2 658	2 318	87
1979	12 192	11 867	325	4 421	4 230	3 398	143	2 987	2 694	90
1980	13 574	13 107	467	4 510	4 640	4 142	282	3 562	3 110	87
1981	12 892	12 291	601	3 243	4 858	4 648	143	4 535	3 913	86
1982	12 652	11 949	703	3 760	3 835	4 898	159	5 126	4 454	87
1983	12 445	11 652	793	4 245	4 204	3 839	157	5 449	4 678	86
1984	13 461	12 456	1 005	4 550	4 579	4 199	133	4 506	3 982	88
5110 Maler/-in und Lackierer/-in										
1975	7 968	7 937	31	2 271	2 750	2 813	134	2 456	1 905	78
1976	7 374	7 341	33	2 217	2 332	2 645	180	2 821	2 109	75
1977	7 929	7 862	67	3 152	2 312	2 281	184	3 010	2 255	75
1978	9 281	9 162	119	3 807	3 204	2 211	59	2 479	2 085	84
1979	10 726	10 397	329	3 987	3 639	3 014	86	2 372	2 001	84
1980	11 667	11 049	618	3 948	3 982	3 533	204	3 109	2 691	87
1981	10 307	9 443	864	2 704	3 764	3 839	—	3 433	2 986	87
1982	10 021	9 059	962	3 704	2 555	3 762	—	3 726	2 991	80
1983	10 648	9 577	1 071	4 202	3 688	2 758	—	4 010	3 312	83
1984	11 805	10 609	1 196	4 152	4 000	3 653	—	2 897	2 319	80

Noch: 1. Auszubildende¹¹⁾ 1975 – 1984 nach Ausbildungsberufen und Ausbildungsjahren (Stichtag 31. 12. ...) sowie Teilnehmer an Abschlussprüfungen (Berichtsjahr ...)

Jahr	Auszubildende am 31. 12. ...							Teilnehmer an Abschlußprüfungen ⁴⁾²⁶⁾		
	zusammen	männlich	weiblich	davon im ... Ausbildungsjahr				Anzahl	darunter mit bestandener Prüfung	
				1.	2.	3.	4.		Anzahl	Erfolgs- quote ³⁹⁾
5121 Lackierer/-in (Holz und Metall)										
1975	31	31	—	12	11	8	—	6	5	x
1976	25	25	—	8	7	10	—	10	8	x
1977	28	28	—	14	11	3	—	10	10	x
1978	57	57	—	28	20	9	—	8	8	x
1979	71	71	—	26	27	18	—	9	9	x
1980	79	78	1	26	28	25	—	19	16	x
1981	73	68	5	22	25	26	—	27	27	100
1982	88	82	6	36	26	26	—	27	26	96
1983	99	91	8	42	31	26	—	24	21	x
1984	108	102	6	38	39	31	—	24	23	x
5133 Vergolder/-in, Leistenvergolder/-in										
1975	13	4	9	1	6	6	—	1	1	x
1976	6	3	3	—	1	5	—	7	7	x
1977	2	1	1	1	1	—	—	6	6	x
1978	9	8	1	4	3	2	—	10	10	x
1979	16	9	7	12	2	2	—	11	11	x
1980	21	12	9	7	12	2	—	13	13	x
1981	21	7	14	6	6	9	—	27	25	93
1982	19	2	17	7	6	6	—	20	19	x
1983	24	7	17	9	8	7	—	18	18	x
1984	25	6	19	8	10	7	—	8	8	x
5140 Glas- und Porzellanmaler/-in										
1975	45	27	18	11	19	15	—	25	24	96
1976	50	24	26	20	11	19	—	11	11	x
1977	16	4	12	6	7	3	—	17	17	x
1978	25	11	14	10	7	8	—	17	17	x
1979	26	12	14	7	12	7	—	9	9	x
1980	22	10	12	3	8	11	—	3	3	x
1981	17	10	7	7	3	7	—	6	6	x
1982	17	10	7	6	7	4	—	3	3	x
1983	20	14	6	5	8	7	—	1	1	1
1984	24	13	11	7	7	10	—	6	6	x
5141 Kerammaler/-in										
1975	2	1	1	—	—	2	—	—	—	x
1976	3	1	2	3	—	—	—	—	—	x
1977	6	1	5	4	2	—	—	—	—	x
1978	7	1	6	2	4	1	—	—	—	x
1979	10	3	7	5	1	4	—	1	1	x
1980	12	2	10	5	6	1	—	4	3	x
1981	19	2	17	8	6	5	—	1	1	x
1982	18	—	18	4	8	6	—	7	5	x
1983	18	—	18	6	4	8	—	6	6	x
1984	13	1	12	3	6	4	—	6	6	x
5142 Glasmaler/-in										
1975	—	—	—	—	—	—	—	—	—	x
1976	—	—	—	—	—	—	—	—	—	x
1977	—	—	—	—	—	—	—	—	—	x
1978	1	1	—	1	—	—	—	—	—	x
1979	1	1	—	—	1	—	—	—	—	x
1980	4	2	2	1	1	2	—	—	—	x
1981	3	2	1	—	1	2	—	—	—	x
1982	1	1	—	—	—	1	—	1	1	x
1983	1	—	1	1	—	—	—	—	—	x
1984	1	—	1	—	1	—	—	1	1	x

Noch: 1. Auszubildende¹¹⁾ 1975 – 1984 nach Ausbildungsberufen und Ausbildungsjahren (Stichtag 31. 12. ...) sowie Teilnehmer an Abschlußprüfungen (Berichtsjahr ...)

Jahr	Auszubildende am 31. 12. ...							Teilnehmer an Abschlußprüfungen ⁴⁾²⁶⁾		
	zusammen	männlich	weiblich	davon im ... Ausbildungsjahr				Anzahl	darunter mit bestandener Prüfung	
				1.	2.	3.	4.		Anzahl	Erfolgsquote ³⁹⁾

Berufsgruppe 51: Maler, Lackierer und verwandte Berufe

1975	8 059	8 000	59	2 295	2 786	2 844	134	2 488	1 935	78
1976	7 458	7 394	64	2 248	2 351	2 679	180	2 849	2 135	75
1977	7 981	7 896	85	3 177	2 333	2 287	184	3 043	2 288	75
1978	9 380	9 240	140	3 852	3 238	2 231	59	2 514	2 120	84
1979	10 850	10 493	357	4 037	3 682	3 045	86	2 402	2 031	85
1980	11 805	11 153	652	3 990	4 037	3 574	204	3 148	2 726	87
1981	10 440	9 532	908	2 747	3 805	3 888	—	3 494	3 045	87
1982	10 164	9 154	1 010	3 757	2 602	3 805	—	3 784	3 045	80
1983	10 810	9 689	1 121	4 265	3 739	2 806	—	4 059	3 358	83
1984	11 976	10 731	1 245	4 208	4 063	3 705	—	2 942	2 363	80

5223 Handelsfachpacker/-in zugleich Berufsgruppe 52: Warenprüfer, Versandfertigmacher

1975	132	126	6	68	58	6	—	67	60	90
1976	191	184	7	121	67	3	—	76	72	95
1977	302	281	21	175	121	6	—	62	52	84
1978	428	391	37	256	171	1	—	130	125	96
1979	529	473	56	272	244	13	—	175	165	94
1980	554	482	72	294	258	2	—	239	229	96
1981	496	433	63	213	282	1	—	235	222	94
1982	479	400	79	279	197	3	—	305	276	90
1983	710	578	132	439	267	4	—	223	208	93
1984	975	810	165	531	433	11	—	276	253	92

5491 Automateinrichter/-in zugleich Berufsgruppe 54: Maschinisten und zugehörige Berufe

1975	126	126	—	55	43	24	4	20	16	x
1976	161	161	—	55	54	51	1	28	25	89
1977	196	196	—	83	56	56	1	50	43	86
1978	250	250	—	107	87	55	1	55	52	95
1979	299	291	8	106	113	80	—	51	51	100
1980	327	318	9	119	98	108	2	73	68	93
1981	295	283	12	88	109	97	1	115	103	90
1982	316	311	5	127	83	106	—	103	97	94
1983	319	315	4	107	133	78	1	111	104	94
1984	373	371	2	130	112	131	—	92	86	93

Berufsbereich III: Fertigungsberufe

1975	174 231	166 234	7 997	48 232	52 453	49 129	24 417	.	.	.
1976	167 442	159 137	8 305	51 617	49 230	47 702	18 893	.	.	.
1977	176 870	167 166	9 704	61 720	53 691	45 010	16 449	.	.	.
1978	196 333	184 893	11 440	69 489	63 625	48 831	14 388	.	.	.
1979	216 173	202 503	13 670	74 537	69 805	57 941	13 890	62 873	55 224 ^{d)}	88 ^{d)}
1980	228 302	213 161	15 141	73 012	75 408	63 805	16 077	71 466	62 712 ^{e)}	88 ^{e)}
1981	215 424	200 583	14 841	56 536	73 755	69 319	15 814	79 942	69 612 ^{f)}	88 ^{f)}
1982	213 647	198 565	15 082	67 660	59 663	68 571	17 753	84 439	72 964	86
1983	220 163	203 743	16 420	74 919	70 735	56 450	18 059	84 552	72 336	86
1984	233 029	214 550	18 479	74 992	76 430	66 070	15 537	75 584	65 296	86

6241 Vermessungstechniker/-in, Bergvermessungstechniker/-in, zugleich Berufsgruppe 62: Techniker

1975	1 056	914	142	329	356	360	11	402	335	83
1976	1 349	1 147	202	378	460	500	11	516	452	88
1977	1 075	890	185	355	331	383	6	488	432	89
1978	1 380	1 122	258	507	466	401	6	566	496	88
1979	1 445	1 141	304	483	516	445	1	477	445	93
1980	1 433	1 134	299	465	490	470	8	511	456	89
1981	1 448	1 144	304	514	460	468	6	552	522	95
1982	1 499	1 153	346	489	524	476	10	535	479	90
1983	1 556	1 134	422	529	497	530	—	529	465	88
1984	1 581	1 096	485	548	531	502	—	608	531	87

Noch: 1. Auszubildende¹¹⁾ 1975 – 1984 nach Ausbildungsberufen und Ausbildungsjahren (Stichtag 31. 12. ...) sowie Teilnehmer an Abschlußprüfungen (Berichtsjahr ...)

Jahr	Auszubildende am 31. 12. ...							Teilnehmer an Abschlußprüfungen ⁴⁾²⁶⁾		
	zusammen	männlich	weiblich	davon im ... Ausbildungsjahr				Anzahl	darunter mit bestandener Prüfung	
				1.	2.	3.	4.		Anzahl	Erfolgs- quote ³⁹⁾
6311 Biologielaborant/-in										
1975	200	75	125	67	62	43	28	43	43	100
1976	200	89	111	62	68	54	16	55	52	95
1977	196	79	117	67	58	62	9	58	56	97
1978	215	88	127	69	67	60	19	45	42	93
1979	249	83	166	71	70	87	21	69	67	97
1980	228	66	162	74	69	70	15	55	54	98
1981	227	59	168	73	72	69	13	59	57	97
1982	244	105	139	77	74	73	20	65	64	98
1983	267	88	179	85	77	72	33	52	50	96
1984	293	108	185	93	84	73	43	78	77	99
6314 milchwirtschaftlicher/milchwirtschaftliche Laborant/-in										
1975	85	12	73	27	43	15	—	50	50	100
1976	73	4	69	31	27	15	—	49	49	100
1977	85	8	77	44	31	10	—	33	33	100
1978	82	11	71	31	28	23	—	33	33	100
1979	77	7	70	39	30	8	—	46	46	100
1980	79	8	71	37	38	4	—	38	38	100
1981	75	11	64	32	37	6	—	37	37	100
1982	82	11	71	36	30	16	—	27	27	100
1983	87	14	73	33	34	20	—	36	36	100
1984	102	15	87	41	33	28	—	27	27	100
6319 landwirtschaftlich-technischer/-technische Laborant/-in, landwirtschaftlicher/landwirtschaftliche Laborant/-in										
1975	3	—	3	—	—	3	—	4	4	x
1976	—	—	—	—	—	—	—	3	3	x
1977	—	—	—	—	—	—	—	—	—	x
1978	—	—	—	—	—	—	—	—	—	x
1979	—	—	—	—	—	—	—	—	—	x
1980	—	—	—	—	—	—	—	—	—	x
1981	—	—	—	—	—	—	—	—	—	x
1982	—	—	—	—	—	—	—	—	—	x
1983	—	—	—	—	—	—	—	—	—	x
1984	—	—	—	—	—	—	—	—	—	x
6321 Physiklaborant/-in										
1975	250	190	60	68	94	68	20	95	91	96
1976	272	217	55	81	73	93	25	73	72	99
1977	230	162	68	89	57	71	13	107	102	95
1978	291	208	83	84	91	76	40	95	88	93
1979	274	193	81	67	86	99	22	101	91	90
1980	236	165	71	60	68	90	18	90	85	94
1981	252	175	77	85	60	63	44	64	64	100
1982	252	172	80	82	80	69	21	68	65	96
1983	261	175	86	79	81	75	26	69	69	100
1984	277	182	95	73	82	76	46	59	57	97
6323 Werkstoffprüfer/-in (Physik)										
1975	224	182	42	58	88	76	2	128	119	93
1976	230	190	40	78	60	89	3	93	81	87
1977	224	183	41	80	82	60	2	93	83	89
1978	245	196	49	92	77	76	—	62	62	100
1979	250	188	62	78	90	81	1	79	78	99
1980	275	207	68	96	79	97	3	81	79	98
1981	279	202	77	90	103	86	—	97	92	95
1982	289	214	75	96	86	107	—	94	85	90
1983	309	230	79	114	92	103	—	104	101	97
1984	324	246	78	108	121	95	—	107	104	97

Noch: 1. Auszubildende¹¹⁾ 1975 – 1984 nach Ausbildungsberufen und Ausbildungsjahren (Stichtag 31. 12. ...) sowie Teilnehmer an Abschlußprüfungen (Berichtsjahr ...)

Jahr	Auszubildende am 31. 12. ...							Teilnehmer an Abschlußprüfungen ⁴⁾²⁶⁾		
	zusammen	männlich	weiblich	davon im ... Ausbildungsjahr				Anzahl	darunter mit bestandener Prüfung	
				1.	2.	3.	4.		Anzahl	Erfolgsquote ³⁹⁾

6324 Meß- und Regelmechaniker/-in

1975	925	924	1	205	281	255	184	297	287	97
1976	850	849	1	198	203	270	179	257	219	85
1977	782	782	—	199	178	205	200	292	272	93
1978	782	777	5	174	198	193	217	199	191	96
1979	713	701	12	177	183	211	142	251	243	97
1980	676	657	19	177	182	171	146	211	208	99
1981	688	665	23	191	197	172	128	171	168	98
1982	717	694	23	187	215	168	147	156	152	97
1983	766	742	24	218	204	179	165	182	179	98
1984	767	745	22	207	218	177	165	208	204	98

6329 Glasapparatejustierer/-in (Wachsschreiber/-in), Thermometerjustierer/-in (Thermometerschreiber/-in), Wärmestellengehilfe/-gehilfin

1975	9	9	—	2	4	3	—	8	7	x
1976	8	8	—	2	3	3	—	3	3	x
1977	8	8	—	3	2	3	—	4	4	x
1978	7	7	—	1	4	2	—	3	3	x
1979	5	4	1	2	—	3	—	2	2	x
1980	2	1	1	—	2	—	—	3	3	x
1981	2	1	1	—	—	2	—	—	—	x
1982	—	—	—	—	—	—	—	2	2	x
1983	—	—	—	—	—	—	—	—	—	x
1984	—	—	—	—	—	—	—	—	—	x

6330 Chemielaborant/-in

1975	2 416	1 502	914	741	686	615	374	878	839	96
1976	2 533	1 507	1 026	669	745	726	393	689	612	89
1977	2 584	1 530	1 054	763	704	837	280	857	753	88
1978	2 394	1 325	1 069	625	746	565	458	806	776	96
1979	2 322	1 302	1 020	597	621	756	348	863	811	94
1980	2 191	1 257	934	621	609	605	356	852	812	95
1981	2 064	1 154	910	589	641	562	272	759	717	94
1982	2 072	1 144	928	583	592	624	273	681	645	95
1983	2 157	1 159	998	684	566	575	332	656	622	95
1984	2 246	1 215	1 031	715	692	548	291	686	652	95

6331 Baustoffprüfer/-in (Chemie), Edelmetallprüfer/-in, Stoffprüfer/-in (Chemie) (Glas-, keramische Industrie sowie Steine und Erden)

1975	46	43	3	14	15	17	—	21	19	x
1976	48	44	4	14	16	18	—	13	13	x
1977	45	38	7	15	16	14	—	22	21	x
1978	63	53	10	27	18	18	—	13	12	x
1979	51	42	9	9	27	15	—	27	25	93
1980	46	38	8	12	12	22	—	13	13	x
1981	52	42	10	21	14	17	—	30	28	93
1982	49	41	8	15	21	13	—	17	16	x
1983	66	58	8	30	15	21	—	16	16	x
1984	81	68	13	35	31	15	—	25	25	100

6332 Textillaborant/-in (chemisch-technisch, mechanisch-technologisch)

1975	97	19	78	20	34	30	13	21	19	x
1976	70	25	45	16	24	23	7	25	24	96
1977	72	12	60	23	24	19	6	29	29	100
1978	79	17	62	26	22	24	7	21	21	x
1979	92	13	79	39	27	20	6	18	17	x
1980	82	14	68	15	36	24	7	27	26	96
1981	76	17	59	22	14	34	6	31	31	100
1982	69	17	52	20	25	14	10	33	31	94
1983	68	17	51	14	22	25	7	21	21	x
1984	73	20	53	24	17	22	10	23	21	x

Noch: 1. Auszubildende¹¹⁾ 1975 – 1984 nach Ausbildungsberufen und Ausbildungsjahren (Stichtag 31. 12. ...) sowie Teilnehmer an Abschlußprüfungen (Berichtsjahr ...)

Jahr	Auszubildende am 31. 12. ...							Teilnehmer an Abschlußprüfungen ⁴⁾²⁶⁾		
	zusammen	männlich	weiblich	davon im ... Ausbildungsjahr				Anzahl	darunter mit bestandener Prüfung	
				1.	2.	3.	4.		Anzahl	Erfolgs- quote ³⁹⁾
6333 Lacklaborant/-in										
1975	160	79	81	43	19	44	54	68	57	84
1976	159	93	66	43	43	28	45	64	57	89
1977	154	87	67	57	55	33	9	64	55	86
1978	152	63	89	39	53	48	12	39	36	92
1979	154	68	86	44	35	53	22	40	39	98
1980	147	74	73	47	41	44	15	57	52	91
1981	160	82	78	50	46	47	17	40	34	85
1982	163	82	81	54	47	42	20	50	48	96
1983	199	110	89	70	57	54	18	41	37	90
1984	246	144	102	85	72	62	27	43	43	100
6340 Fotolaborant/-in ²⁸⁾										
1975	316	42	274	137	156	23	—	217	179	82
1976	324	43	281	154	151	19	—	133	117	88
1977	353	44	309	189	140	24	—	101	95	94
1978	418	68	350	225	188	5	—	103	94	91
1979	433	75	358	199	222	12	—	218	208	95
1980	454	80	374	233	207	14	—	229	214	93
1981	427	67	360	186	239	2	—	222	208	94
1982	349	62	287	161	184	4	—	236	223	94
1983	350	76	274	191	155	4	—	191	169	88
1984	391	88	303	191	199	1	—	179	160	89
6343 Filmkopienfertiger/-in, Film- und Videolaborant/-in										
1975	—	—	—	—	—	—	—	—	—	x
1976	—	—	—	—	—	—	—	—	—	x
1977	2	1	1	2	—	—	—	—	—	x
1978	2	—	2	2	—	—	—	—	—	x
1979	3	1	2	1	2	—	—	—	—	x
1980	—	—	—	—	—	—	—	—	—	x
1981	3	3	—	1	1	1	—	2	2	x
1982	2	1	1	1	1	—	—	1	1	x
1983	2	1	1	—	1	1	—	—	—	x
1984	3	1	2	2	—	1	—	1	1	x
6350 technischer/technische Zeichner/-in ²⁸⁾										
1975	5 825	4 389	1 436	1 164	1 466	1 692	1 503	2 199	1 912	87
1976	5 135	3 746	1 389	1 077	1 333	1 406	1 319	2 208	1 843	83
1977	4 568	3 185	1 383	1 136	1 209	1 250	973	2 008	1 673	83
1978	4 406	2 938	1 468	1 111	1 185	1 181	929	1 619	1 416	87
1979	4 246	2 692	1 554	1 133	1 227	1 159	727	1 369	1 264	92
1980	4 510	2 729	1 781	1 329	1 246	1 217	718	1 346	1 228	91
1981	4 673	2 639	2 034	1 302	1 409	1 237	725	1 264	1 146	91
1982	4 831	2 705	2 126	1 328	1 382	1 356	765	1 324	1 241	94
1983	5 080	2 776	2 304	1 348	1 421	1 345	966	1 269	1 163	92
1984	5 078	2 610	2 468	1 385	1 383	1 370	940	1 414	1 331	94
6352 Bauzeichner/-in ²⁸⁾										
1975	3 424	2 312	1 112	771	976	1 629	48	2 183	1 970	90
1976	2 489	1 619	870	698	832	927	32	1 922	1 736	90
1977	2 364	1 417	947	747	770	840	7	1 067	916	86
1978	2 569	1 462	1 107	962	816	789	2	932	836	90
1979	2 923	1 575	1 348	1 088	1 023	803	9	861	810	94
1980	3 295	1 729	1 566	1 127	1 140	1 018	10	846	803	95
1981	3 293	1 634	1 659	949	1 211	1 132	1	1 057	998	94
1982	3 126	1 501	1 625	885	1 035	1 204	2	1 226	1 142	93
1983	3 197	1 487	1 710	1 126	993	1 077	1	1 255	1 194	95
1984	3 355	1 493	1 862	1 124	1 206	1 023	2	1 109	1 025	92

Noch: 1. Auszubildende¹¹⁾ 1975 – 1984 nach Ausbildungsberufen und Ausbildungsjahren (Stichtag 31. 12. ...) sowie Teilnehmer an Abschlußprüfungen (Berichtsjahr ...)

Jahr	Auszubildende am 31. 12. ...							Teilnehmer an Abschlußprüfungen ⁴⁾²⁶⁾		
	zusammen	männlich	weiblich	davon im ... Ausbildungsjahr				Anzahl	darunter mit bestandener Prüfung	
				1.	2.	3.	4.		Anzahl	Erfolgsquote ³⁹⁾

6353 Teilzeichner/-in

1975	423	70	353	190	217	16	—	292	257	88
1976	349	69	280	160	182	6	1	249	223	90
1977	297	67	230	130	159	8	—	190	165	87
1978	279	73	206	142	131	5	1	173	151	87
1979	233	60	173	83	142	4	4	135	118	87
1980	194	69	125	89	97	6	2	141	124	88
1981	166	26	140	65	98	3	—	99	77	78
1982	148	20	128	71	75	—	2	99	84	85
1983	138	33	105	61	75	2	—	74	66	89
1984	119	20	99	60	58	1	—	86	77	90

6354 Landkartentechniker/-in, Kartograph/-in

1975	32	18	14	8	10	11	3	9	9	x
1976	60	28	32	21	11	25	3	12	12	x
1977	48	24	24	17	13	15	3	11	11	x
1978	54	21	33	22	18	14	—	14	14	x
1979	58	24	34	19	21	17	1	13	12	x
1980	59	25	34	21	19	19	—	18	18	x
1981	61	22	39	21	21	19	—	23	23	x
1982	72	18	54	28	24	19	1	19	17	x
1983	78	32	46	30	24	24	—	22	21	x
1984	76	27	49	21	30	25	—	24	23	x

Berufsgruppe 63: technische Sonderfachkräfte

1975	14 435	9 866	4 569	3 515	4 151	4 540	2 229	6 513	5 862	90
1976	12 800	8 531	4 269	3 304	3 771	3 702	2 023	5 848	5 116	87
1977	12 012	7 627	4 385	3 561	3 498	3 451	1 502	4 936	4 268	86
1978	12 038	7 307	4 731	3 632	3 642	3 079	1 685	4 157	3 775	91
1979	12 083	7 028	5 055	3 646	3 806	3 328	1 303	4 092	3 831	94
1980	12 474	7 119	5 355	3 938	3 845	3 401	1 290	4 007	3 757	94
1981	12 498	6 799	5 699	3 677	4 163	3 452	1 206	3 955	3 682	93
1982	12 465	6 787	5 678	3 624	3 871	3 709	1 261	4 098	3 843	94
1983	13 025	6 998	6 027	4 083	3 817	3 577	1 548	3 988	3 744	94
1984	13 431	6 982	6 449	4 164	4 226	3 517	1 524	4 069	3 827	94

Berufsbereich IV: technische Berufe

1975	15 491	10 780	4 711	3 844	4 507	4 900	2 240	6 915	6 197	90
1976	14 149	9 678	4 471	3 682	4 231	4 202	2 034	6 364	5 568	87
1977	13 087	8 517	4 570	3 916	3 829	3 834	1 508	5 424	4 700	87
1978	13 418	8 429	4 989	4 139	4 108	3 480	1 691	4 723	4 271	90
1979	13 528	8 169	5 359	4 129	4 322	3 773	1 304	4 569	4 276	94
1980	13 907	8 253	5 654	4 403	4 335	3 871	1 298	4 518	4 213	93
1981	13 946	7 943	6 003	4 191	4 623	3 920	1 212	4 507	4 204	93
1982	13 964	7 940	6 024	4 113	4 395	4 185	1 271	4 633	4 322	93
1983	14 581	8 132	6 449	4 612	4 314	4 107	1 548	4 517	4 209	93
1984	15 012	8 078	6 934	4 712	4 757	4 019	1 524	4 677	4 358	93

Noch: 1. Auszubildende¹¹⁾ 1975 – 1984 nach Ausbildungsberufen und Ausbildungsjahren (Stichtag 31. 12. ...) sowie Teilnehmer an Abschlußprüfungen (Berichtsjahr ...)

Jahr	Auszubildende am 31. 12. ...							Teilnehmer an Abschlußprüfungen ⁴⁾²⁶⁾		
	zusammen	männlich	weiblich	davon im ... Ausbildungsjahr				Anzahl	darunter mit bestandener Prüfung	
				1.	2.	3.	4.		Anzahl	Erfolgs- quote ³⁹⁾
6811 Kaufmann/-frau im Groß- und Außenhandel										
1975	11 960	7 268	4 692	2 844	4 182	4 793	141	5 706	5 025	88
1976	11 393	6 950	4 443	2 761	4 253	4 293	86	5 104	4 620	91
1977	11 598	7 045	4 553	2 756	4 587	4 198	57	4 347	4 131	95
1978	11 903	7 047	4 856	2 942	4 595	4 337	29	4 433	4 223	95
1979	12 479	7 184	5 295	3 289	4 744	4 410	36	4 553	4 306	95
1980	12 981	7 401	5 580	3 406	4 939	4 591	45	4 693	4 472	95
1981	12 464	7 065	5 399	2 712	4 936	4 797	19	4 843	4 667	96
1982	11 994	6 793	5 201	2 768	4 307	4 896	23	5 089	4 753	93
1983	12 191	6 795	5 396	3 282	4 637	4 262	10	5 124	4 805	94
1984	13 502	7 702	5 800	3 613	5 300	4 554	35	4 481	4 190	94
6812 Einzelhandelskaufmann/-frau										
1975	8 692	4 287	4 405	1 925	2 134	4 516	117	4 913	4 182	85
1976	9 076	4 468	4 608	1 680	2 420	4 892	84	5 009	4 474	89
1977	9 310	4 527	4 783	2 016	2 042	5 203	49	5 328	4 751	89
1978	9 861	4 570	5 291	2 048	2 456	5 318	39	5 871	5 314	91
1979	10 563	4 727	5 836	2 096	2 391	6 023	53	6 011	5 260	88
1980	11 264	4 900	6 364	2 060	2 390	6 776	38	6 439	5 940	92
1981	11 501	4 914	6 587	1 536	2 422	7 509	34	6 744	6 148	91
1982	10 623	4 427	6 196	1 717	1 990	6 886	30	7 800	6 953	89
1983	9 696	4 198	5 498	1 904	2 296	5 480	16	7 280	6 371	88
1984	11 048	4 648	6 400	1 895	2 431	6 700	22	6 101	5 418	89
6820 Verkäufer/-in										
1975	22 423	4 994	17 429	10 724	11 292	407	—	15 546	13 621	88
1976	21 563	4 902	16 661	9 947	11 398	209	9	14 437	13 172	91
1977	22 974	5 573	17 401	12 165	10 666	141	2	14 315	13 393	94
1978	25 707	5 739	19 968	13 173	12 445	87	2	13 114	12 503	95
1979	27 582	6 494	21 088	13 697	13 690	195	—	15 187	14 056	93
1980	27 660	5 331	22 329	13 229	14 324	107	—	16 341	15 171	93
1981	22 879	4 527	18 352	9 451	13 374	53	1	17 029	16 113	95
1982	21 162	4 499	16 663	10 832	10 192	138	—	15 800	14 402	91
1983	23 364	6 119	17 245	11 733	11 602	29	—	12 370	11 071	89
1984	24 944	6 236	18 708	12 539	12 346	59	—	13 876	13 018	94
6821 Verkäufer/-in im Nahrungsmittelhandwerk										
1975	5 640	5	5 635	2 070	2 148	1 403	19	1 316	1 160	88
1976	6 234	12	6 222	2 071	2 254	1 900	9	1 495	1 323	88
1977	7 222	16	7 206	2 895	2 235	2 074	18	2 001	1 827	91
1978	8 763	22	8 741	3 482	3 131	2 131	19	2 084	1 916	92
1979	10 073	26	10 047	3 489	3 570	2 994	20	1 968	1 850	94
1980	10 303	20	10 283	3 337	3 638	3 278	50	2 783	2 599	93
1981	9 275	122	9 153	2 403	3 394	3 478	—	3 101	2 861	92
1982	9 443	28	9 415	3 784	2 449	3 210	—	3 281	3 006	92
1983	10 523	74	10 449	4 280	3 888	2 355	—	3 036	2 742	90
1984	11 890	79	11 811	3 924	4 291	3 675	—	2 203	1 910	87
6829 Gewerbegehilfe/-gehilfin im Färber- und Chemischreinigerhandwerk										
1975	2	—	2	2	—	—	—	.	.	.
1976	3	—	3	1	2	—	—	.	.	.
1977	2	—	2	1	1	—	—	.	.	.
1978	4	—	4	2	2	—	—	.	.	.
1979	2	—	2	1	1	—	—	1	1	x
1980	3	—	3	2	1	—	—	—	—	x
1981	3	—	3	1	2	—	—	2	2	x
1982	1	—	1	—	1	—	—	—	—	x
1983	2	—	2	—	2	—	—	1	1	x
1984	—	—	—	—	—	—	—	2	2	x

Noch: 1. Auszubildende¹¹⁾ 1975 – 1984 nach Ausbildungsberufen und Ausbildungsjahren (Stichtag 31. 12. ...) sowie Teilnehmer an Abschlußprüfungen (Berichtsjahr ...)

Jahr	Auszubildende am 31. 12. ...							Teilnehmer an Abschlußprüfungen ⁴⁾²⁶⁾		
	zusammen	männlich	weiblich	davon im ... Ausbildungsjahr				Anzahl	darunter mit bestandener Prüfung	
				1.	2.	3.	4.		Anzahl	Erfolgsquote ³⁹⁾

6831 Kaufmann/-frau im Zeitungs- und Zeitschriftenverlag, Verlagskaufmann/-frau

1975	291	113	178	40	112	135	4	217	195	90
1976	253	110	143	46	93	112	2	125	123	98
1977	249	90	159	63	99	86	1	123	115	93
1978	274	97	177	69	109	96	—	97	92	95
1979	278	95	183	66	108	104	—	110	105	95
1980	287	101	186	83	104	100	—	121	118	98
1981	315	125	190	78	126	111	—	112	109	97
1982	321	131	190	84	131	106	—	124	123	99
1983	389	148	241	115	157	117	—	126	123	98
1984	454	177	277	141	169	144	—	156	144	92

6832 Buchhändler/-in

1975	674	196	478	187	254	230	3	265	252	95
1976	740	186	554	158	305	271	6	251	233	93
1977	786	176	610	170	316	300	—	284	278	98
1978	750	145	605	186	273	288	3	361	351	97
1979	808	159	649	249	301	256	2	369	359	97
1980	898	161	737	232	368	296	2	255	247	97
1981	897	138	759	214	325	357	1	276	265	96
1982	897	142	755	253	322	320	2	372	344	92
1983	918	137	781	250	336	331	1	341	310	91
1984	1 007	197	810	306	346	355	—	371	346	93

6833 Musikalienhändler/-in

1975	60	26	34	19	18	22	1	8	8	x
1976	53	22	31	18	21	14	—	62	60	97
1977	63	31	32	21	24	18	—	3	2	x
1978	74	37	37	26	23	25	—	47	44	94
1979	89	48	41	31	31	27	—	78	78	100
1980	98	50	48	34	37	27	—	29	27	93
1981	81	39	42	16	38	27	—	27	26	96
1982	75	32	43	24	21	30	—	33	31	94
1983	62	27	35	22	26	14	—	39	36	92
1984	83	35	48	34	26	23	—	19	16	x

6841 Drogist/-in

1975	1 607	87	1 520	525	452	600	30	839	707	84
1976	1 366	93	1 273	376	518	454	18	651	514	79
1977	1 281	91	1 190	405	380	493	3	454	387	85
1978	1 212	85	1 127	416	409	379	8	495	422	85
1979	1 158	76	1 082	360	409	386	3	406	379	93
1980	1 104	47	1 057	342	355	401	6	376	328	87
1981	977	47	930	271	331	375	—	398	372	93
1982	864	35	829	276	269	318	1	353	326	92
1983	791	37	754	244	280	266	1	323	274	85
1984	751	32	719	237	253	261	—	296	261	88

6851 Apothekenhelfer/-in

1975	3 071	10	3 061	1 542	1 529	—	—	1 521	1 416	93
1976	2 887	9	2 878	1 445	1 442	—	—	1 511	1 406	93
1977	2 656	9	2 647	1 182	1 474	—	—	1 590	1 498	94
1978	2 472	3	2 469	1 342	1 109	21	—	1 396	1 328	95
1979	2 617	1	2 616	1 313	1 288	16	—	1 125	1 090	97
1980	2 616	3	2 613	1 283	1 291	42	—	1 295	1 214	94
1981	2 743	1	2 742	1 444	1 237	62	—	1 312	1 209	92
1982	2 871	—	2 871	1 397	1 383	91	—	1 353	1 247	92
1983	2 807	—	2 807	1 374	1 433	—	—	1 463	1 361	93
1984	2 796	1	2 795	1 391	1 405	—	—	1 401	1 312	94

Noch: 1. Auszubildende¹¹⁾ 1975 – 1984 nach Ausbildungsberufen und Ausbildungsjahren (Stichtag 31. 12. ...) sowie Teilnehmer an Abschlußprüfungen (Berichtsjahr ...)

Jahr	Auszubildende am 31. 12. ...							Teilnehmer an Abschlußprüfungen ⁴⁾²⁶⁾		
	zusammen	männlich	weiblich	davon im ... Ausbildungsjahr				Anzahl	darunter mit bestandener Prüfung	
				1.	2.	3.	4.		Anzahl	Erfolgsquote ³⁹⁾

6861 Tankwart/-in

1975	1 385	1 343	42	513	407	451	14	550	441	80
1976	1 278	1 239	39	408	472	390	8	461	354	77
1977	1 426	1 356	70	563	404	452	7	427	356	83
1978	1 683	1 587	96	758	515	399	11	439	362	82
1979	1 826	1 695	131	662	693	465	6	423	332	78
1980	1 741	1 593	148	549	575	611	6	486	406	84
1981	1 411	1 257	154	371	492	547	1	580	491	85
1982	1 392	1 226	166	557	355	473	7	568	457	80
1983	1 452	1 285	167	602	517	331	2	494	407	82
1984	1 612	1 421	191	599	541	469	3	337	270	80

Berufsgruppe 68: Warenkaufleute

1975	55 805	18 329	37 476	20 391	22 528	12 557	329	.	.	.
1976	54 846	17 991	36 855	18 911	23 178	12 535	222	.	.	.
1977	57 567	18 914	38 653	22 237	22 228	12 965	137	.	.	.
1978	62 703	19 332	43 371	24 444	25 067	13 081	111	.	.	.
1979	67 475	20 505	46 970	25 253	27 226	14 876	120	30 231	27 816	92
1980	68 955	19 607	49 348	24 557	28 022	16 229	147	32 818	30 522	93
1981	62 546	18 235	44 311	18 497	26 677	17 316	56	34 424	32 263	94
1982	59 643	17 313	42 330	21 692	21 420	16 468	63	34 773	31 642	91
1983	62 195	18 820	43 375	23 806	25 174	13 185	30	30 597	27 501	90
1984	68 087	20 528	47 559	24 679	27 108	16 240	60	29 243	26 887	92

6910 Bankkaufmann/-frau

1975	10 012	4 590	5 422	2 021	3 784	4 109	98	5 604	5 141	92
1976	9 393	4 269	5 124	1 784	3 788	3 795	26	4 263	4 066	95
1977	9 489	4 280	5 209	1 919	3 753	3 780	37	3 723	3 629	97
1978	9 751	4 516	5 235	2 458	3 712	3 570	11	3 904	3 760	96
1979	10 656	4 939	5 717	2 881	4 179	3 571	25	3 734	3 625	97
1980	11 968	5 311	6 657	3 409	4 507	4 029	23	3 760	3 658	97
1981	12 868	5 587	7 281	3 600	4 909	4 340	19	4 114	4 017	98
1982	13 445	5 732	7 713	3 611	5 118	4 681	35	4 454	4 384	98
1983	14 100	6 240	7 860	4 049	5 128	4 884	39	4 828	4 707	97
1984	14 621	6 693	7 928	4 188	5 516	4 880	37	5 041	4 923	98

6940 Versicherungskaufmann/-frau

1975	2 410	1 089	1 321	459	880	1 060	11	1 323	1 257	95
1976	2 146	1 142	1 004	471	794	874	7	1 098	1 032	94
1977	2 158	1 290	868	502	878	774	4	920	884	96
1978	2 357	1 410	947	611	903	834	9	788	776	98
1979	2 576	1 536	1 040	666	1 045	862	3	892	880	99
1980	2 812	1 641	1 171	711	1 102	992	7	906	880	97
1981	2 993	1 687	1 306	737	1 185	1 065	6	1 102	1 058	96
1982	3 049	1 698	1 351	721	1 165	1 153	10	1 120	1 060	95
1983	3 228	1 742	1 486	900	1 181	1 133	14	1 300	1 208	93
1984	3 468	1 937	1 531	1 002	1 318	1 144	4	1 240	1 167	94

Berufsgruppe 69: Bank-, Versicherungskaufleute

1975	12 422	5 679	6 743	2 480	4 664	5 169	109	6 927	6 398	92
1976	11 539	5 411	6 128	2 255	4 582	4 669	33	5 361	5 098	95
1977	11 647	5 570	6 077	2 421	4 631	4 554	41	4 643	4 513	97
1978	12 108	5 926	6 182	3 069	4 615	4 404	20	4 692	4 536	97
1979	13 232	6 475	6 757	3 547	5 224	4 433	28	4 626	4 505	97
1980	14 780	6 952	7 828	4 120	5 609	5 021	30	4 666	4 538	97
1981	15 861	7 274	8 587	4 337	6 094	5 405	25	5 216	5 075	97
1982	16 494	7 430	9 064	4 332	6 283	5 834	45	5 574	5 444	98
1983	17 328	7 982	9 346	4 949	6 309	6 017	53	6 128	5 915	97
1984	18 089	8 630	9 459	5 190	6 834	6 024	41	6 281	6 090	97

Noch: 1. Auszubildende¹¹⁾ 1975 – 1984 nach Ausbildungsberufen und Ausbildungsjahren (Stichtag 31. 12. ...) sowie Teilnehmer an Abschlußprüfungen (Berichtsjahr ...)

Jahr	Auszubildende am 31. 12. ...							Teilnehmer an Abschlußprüfungen ⁴⁾²⁶⁾		
	zusammen	männlich	weiblich	davon im ... Ausbildungsjahr				Anzahl	darunter mit bestandener Prüfung	
				1.	2.	3.	4.		Anzahl	Erfolgs- quote ³⁹⁾
7011 Speditionskaufmann/-frau										
1975	2 236	1 635	601	533	849	832	22	903	755	84
1976	2 136	1 501	635	527	763	825	21	976	831	85
1977	2 056	1 386	670	550	756	733	17	915	802	88
1978	2 164	1 443	721	565	830	746	23	801	704	88
1979	2 280	1 470	810	626	821	814	19	840	746	89
1980	2 370	1 503	867	676	893	792	9	911	821	90
1981	2 437	1 508	929	643	856	934	4	871	779	89
1982	2 377	1 459	918	618	871	877	11	953	836	88
1983	2 468	1 485	983	657	904	897	10	945	811	86
1984	2 687	1 570	1 117	814	966	900	7	972	843	87
7013 Schiffskaufmann/-frau										
1975	6	5	1	4	1	1	—	2	—	x
1976	8	5	3	2	5	1	—	3	2	x
1977	9	5	4	2	2	5	—	2	2	x
1978	8	6	2	3	2	3	—	5	4	x
1979	10	9	1	4	5	1	—	5	4	x
1980	18	13	5	8	6	4	—	2	2	x
1981	16	11	5	5	8	3	—	7	7	x
1982	18	16	2	5	9	4	—	7	6	x
1983	20	18	2	5	7	8	—	5	5	x
1984	17	16	1	7	5	5	—	10	10	x
7014 Luftverkehrskaufmann/-frau										
1975	46	32	14	29	15	2	—	23	23	x
1976	71	50	21	27	29	15	—	—	—	x
1977	74	52	22	15	29	30	—	15	15	x
1978	91	55	36	48	15	28	—	29	29	100
1979	96	56	40	30	50	16	—	28	28	100
1980	76	35	41	30	30	16	—	15	15	x
1981	89	33	56	30	29	30	—	47	46	98
1982	89	40	49	31	29	29	—	30	30	100
1983	89	51	38	32	29	28	—	29	29	100
1984	93	45	48	32	32	29	—	28	28	100
7022 Reiseverkehrskaufmann/-frau										
1975	778	186	592	204	252	317	5	496	389	78
1976	752	170	582	188	286	267	11	324	279	86
1977	798	146	652	226	269	302	1	307	266	87
1978	824	161	663	237	325	257	5	317	283	89
1979	954	165	789	320	304	328	2	310	286	92
1980	1 051	183	868	345	385	320	1	358	326	91
1981	1 114	181	933	326	407	380	1	318	290	91
1982	1 129	203	926	317	409	400	3	413	383	93
1983	1 058	187	871	302	361	394	1	431	385	89
1984	1 040	206	834	317	358	365	—	447	397	89
7030 Werbekaufmann/-frau										
1975	82	41	41	12	30	40	—	53	53	100
1976	76	31	45	22	25	29	—	41	41	100
1977	96	35	61	24	46	26	—	27	27	100
1978	131	47	84	37	54	40	—	39	35	90
1979	151	52	99	33	76	41	1	45	44	98
1980	157	68	89	34	66	57	—	57	57	100
1981	143	60	83	44	55	44	—	74	73	99
1982	166	52	114	51	69	46	—	64	63	98
1983	223	61	162	79	86	58	—	67	62	93
1984	294	84	210	81	140	73	—	92	90	98

Noch: 1. Auszubildende¹¹⁾ 1975 – 1984 nach Ausbildungsberufen und Ausbildungsjahren (Stichtag 31. 12. ...) sowie Teilnehmer an Abschlußprüfungen (Berichtsjahr ...)

Jahr	Auszubildende am 31. 12. ...							Teilnehmer an Abschlußprüfungen ⁴⁾²⁶⁾	
	zusammen	männlich	weiblich	davon im ... Ausbildungsjahr				Anzahl	darunter mit bestandener Prüfung
				1.	2.	3.	4.		Erfolgsquote ³⁹⁾

Berufsgruppe 70: Andere Dienstleistungskaufleute und zugehörige Berufe

1975	3 148	1 899	1 249	782	1 147	1 192	27	1 477	1 220	83
1976	3 043	1 757	1 286	766	1 108	1 137	32	1 344	1 153	86
1977	3 033	1 624	1 409	817	1 102	1 096	18	1 266	1 112	88
1978	3 218	1 712	1 506	890	1 226	1 074	28	1 191	1 055	89
1979	3 491	1 752	1 739	1 013	1 256	1 200	22	1 228	1 108	90
1980	3 672	1 802	1 870	1 093	1 380	1 189	10	1 343	1 221	91
1981	3 799	1 793	2 006	1 048	1 355	1 391	5	1 317	1 195	91
1982	3 779	1 770	2 009	1 022	1 387	1 356	14	1 467	1 318	90
1983	3 858	1 802	2 056	1 075	1 387	1 385	11	1 477	1 292	87
1984	4 131	1 921	2 210	1 251	1 501	1 372	7	1 549	1 368	88

7123 Kaufmann/-frau im Eisenbahn- und Straßenverkehr, Bundesbahnaspirant/-in, Eisenbahner/-in (mittlerer nichttechnischer Dienst bei nicht bundeseigenen Eisenbahnen des öffentlichen Verkehrs)

1975	481	481	—	469	8	4	—	384	384	100
1976	330	285	45	320	3	7	—	324	324	100
1977	256	223	33	249	2	5	—	255	255	100
1978	5	5	—	2	1	2	—	3	3	x
1979	230	113	117	211	18	1	—	—	—	x
1980	322	137	185	104	202	16	—	1	1	x
1981	361	147	214	69	102	190	—	23	23	x
1982	251	87	164	73	73	105	—	163	158	97
1983	176	53	123	10	91	73	2	244	216	89
1984	298	72	226	191	11	96	—	64	51	80

7140/42/43 Berufskraftfahrer/-in

1975	2	2	—	2	—	—	—	1 158	1 130	98
1976	7	7	—	6	1	—	—	1 122	1 079	96
1977	7	7	—	1	6	—	—	1 704	1 622	95
1978	16	16	—	15	1	—	—	1 642	1 537	94
1979	30	30	—	22	8	—	—	2 003	1 878	94
1980	79	78	1	54	25	—	—	1 676	1 595	95
1981	105	105	—	53	52	—	—	1 706	1 638	96
1982	120	120	—	68	52	—	—	1 472	1 394	95
1983	186	185	1	110	76	—	—	1 446	1 375	95
1984	249	244	5	129	119	1	—	1 696	1 580	93

7161 Straßenwärter

1975	73	73	—	25	26	22	—	18	18	x
1976	59	59	—	11	22	26	—	21	21	x
1977	73	73	—	34	14	24	1	25	24	96
1978	176	176	—	130	32	14	—	26	26	100
1979	278	278	—	118	128	32	—	14	13	x
1980	378	378	—	138	118	122	—	31	29	94
1981	361	361	—	106	139	116	—	55	55	100
1982	436	436	—	145	136	155	—	146	127	87
1983	507	507	—	245	140	122	—	162	146	90
1984	722	722	—	343	242	137	—	125	124	99

Berufsgruppe 71: Berufe des Landverkehrs

1975	556	556	—	496	34	26	—	1 560	1 532	98
1976	396	351	45	337	26	33	—	1 467	1 424	97
1977	336	303	33	284	22	29	1	1 984	1 901	96
1978	197	197	—	147	34	16	—	1 671	1 566	94
1979	538	421	117	351	154	33	—	2 017	1 891	94
1980	779	593	186	296	345	138	—	1 708	1 625	95
1981	827	613	214	228	293	306	—	1 784	1 716	96
1982	807	643	164	286	261	260	—	1 781	1 679	94
1983	869	745	124	365	307	195	2	1 852	1 737	94
1984	1 269	1 038	231	663	372	234	—	1 885	1 755	93

Noch: 1. Auszubildende¹¹⁾ 1975 – 1984 nach Ausbildungsberufen und Ausbildungsjahren (Stichtag 31. 12. ...) sowie Teilnehmer an Abschlußprüfungen (Berichtsjahr ...)

Jahr	Auszubildende am 31. 12. ...							Teilnehmer an Abschlußprüfungen ⁴⁾²⁶⁾		
	zusammen	männlich	weiblich	davon im ... Ausbildungsjahr				Anzahl	darunter mit bestandener Prüfung	
				1.	2.	3.	4.		Anzahl	Erfolgsquote ³⁹⁾

7232 Matrose in der Seeschifffahrt, Schiffsmechaniker/-in

1975	—	—	—	—	—	—	—	—	—	x
1976	3	3	—	3	—	—	—	—	—	x
1977	7	7	—	2	3	2	—	—	—	x
1978	10	10	—	4	3	3	—	—	—	x
1979	14	14	—	7	4	3	—	—	—	x
1980	20	19	1	1	13	5	1	—	—	x
1981	1	1	—	—	—	1	—	—	—	x
1982	5	5	—	5	—	—	—	—	—	x
1983	10	10	—	5	5	—	—	—	—	x
1984	19	19	—	8	6	5	—	—	—	x

7240 Binnenschiffer/-in

1975	385	383	2	122	138	125	—	159	135	85
1976	324	322	2	77	110	137	—	104	92	88
1977	364	363	1	98	93	173	—	74	64	86
1978	292	292	—	93	107	92	—	101	97	96
1979	295	295	—	104	93	98	—	87	86	99
1980	342	342	—	124	108	110	—	93	88	95
1981	300	295	5	94	109	97	—	87	86	99
1982	294	292	2	95	94	105	—	98	91	93
1983	276	273	3	85	87	104	—	105	99	94
1984	252	248	4	94	77	81	—	94	84	89

Berufsgruppe 72: Berufe des Wasser- und Luftverkehrs

1975	385	383	2	122	138	125	—	159	135	85
1976	327	325	2	80	110	137	—	104	92	88
1977	371	370	1	100	96	175	—	74	64	86
1978	302	302	—	97	110	95	—	101	97	96
1979	309	309	—	111	97	101	—	87	86	99
1980	362	361	1	125	121	115	1	93	88	95
1981	301	296	5	94	109	98	—	87	86	99
1982	299	297	2	100	94	105	—	98	91	93
1983	286	283	3	90	92	104	—	105	99	94
1984	271	267	4	102	83	86	—	94	84	89

7322 Postjungbote/-botin, Dienstleistungsfachkraft im Postbetrieb zugleich Berufsgruppe 73: Berufe des Nachrichtenverkehrs

1975	1 914	1 781	133	548	554	812	—	870	818	94
1976	1 658	1 477	181	567	542	549	—	851	794	93
1977	1 948	1 645	303	859	551	538	—	550	547	99
1978	2 578	2 059	519	1 193	842	543	—	537	535	100
1979	2 681	2 084	597	676	1 181	824	—	534	531	99
1980	2 278	1 735	543	—	1 122	1 156	—	807	805	100
1981	2 236	1 590	646	—	1 164	1 072	—	1 188	1 188	100
1982	2 314	1 496	818	—	1 183	1 129	2	1 064	1 061	100
1983	2 394	1 488	906	—	1 259	1 135	—	1 132	1 125	99
1984	2 440	1 551	889	—	1 194	1 246	—	1 166	1 143	98

7412 Zahnlagerist/-in (Zahnlagerverwalter/-in) zugleich Berufsgruppe 74: Lagerverwalter, Lager-, Transportarbeiter

1975	—	—	—	—	—	—	—	—	—	x
1976	—	—	—	—	—	—	—	—	—	x
1977	—	—	—	—	—	—	—	—	—	x
1978	—	—	—	—	—	—	—	—	—	x
1979	—	—	—	—	—	—	—	—	—	x
1980	—	—	—	—	—	—	—	—	—	x
1981	—	—	—	—	—	—	—	—	—	x
1982	—	—	—	—	—	—	—	—	—	x
1983	—	—	—	—	—	—	—	24	23	x
1984	—	—	—	—	—	—	—	—	—	x

Noch: 1. Auszubildende¹¹⁾ 1975 – 1984 nach Ausbildungsberufen und Ausbildungsjahren (Stichtag 31. 12. ...) sowie Teilnehmer an Abschlußprüfungen (Berichtsjahr ...)

Jahr	Auszubildende am 31. 12. ...							Teilnehmer an Abschlußprüfungen ⁴⁾²⁶⁾	
	zusammen	männlich	weiblich	davon im ... Ausbildungsjahr				Anzahl	darunter mit bestandener Prüfung
				1.	2.	3.	4.		Erfolgsquote ³⁹⁾

7535 Gehilfe/Gehilfin in wirtschafts- und steuerberatenden Berufen, Fachgehilfe/-gehilfin in steuer- und wirtschaftsberatenden Berufen zugleich **Berufsgruppe 75: Unternehmer, Organisatoren, Wirtschaftsprüfer**

1975	4 818	1 431	3 387	1 451	1 706	1 501	160	1 910	1 493	78
1976	4 855	1 232	3 623	1 449	1 591	1 653	162	1 964	1 536	78
1977	4 559	1 153	3 406	1 622	1 517	1 307	113	1 885	1 550	82
1978	4 700	1 134	3 566	1 398	1 706	1 500	96	1 743	1 435	82
1979	4 812	1 120	3 692	1 471	1 620	1 651	70	1 610	1 398	87
1980	5 208	1 236	3 972	1 863	1 700	1 580	65	1 766	1 566	89
1981	5 808	1 315	4 493	1 974	2 023	1 736	75	1 786	1 566	88
1982	5 949	1 297	4 652	1 704	2 089	2 048	108	1 877	1 561	83
1983	6 355	1 456	4 899	1 915	2 287	2 153	—	2 324	1 998	86
1984	6 559	1 531	5 028	1 979	2 195	2 385	—	2 441	2 140	88

7743 Datenverarbeitungskaufmann/-frau zugleich **Berufsgruppe 77: Rechnungsfachleute, Datenverarbeitungsfachleute**

1975	379	242	137	87	102	185	5	307	236	77
1976	243	130	113	68	81	91	3	206	157	76
1977	254	143	111	84	70	97	3	148	121	82
1978	332	213	119	148	105	77	2	125	95	76
1979	446	309	137	162	167	117	—	103	79	77
1980	606	370	236	222	204	180	—	150	118	79
1981	683	425	258	240	240	203	—	207	177	86
1982	793	450	343	264	268	258	3	278	213	77
1983	849	477	372	290	284	274	1	403	304	75
1984	984	564	420	383	314	283	4	492	366	74

7810 Bürogehilfe/-gehilfin, Bürokaufmann/-frau

1975	17 706	3 124	14 582	5 390	7 079	5 058	179	10 704	7 790	73
1976	16 798	2 828	13 970	5 271	6 998	4 411	118	10 854	8 149	75
1977	17 949	3 442	14 507	6 091	7 314	4 465	79	9 067	7 219	80
1978	19 025	3 443	15 582	6 356	8 050	4 556	63	9 285	7 577	82
1979	20 510	3 573	16 937	6 734	8 660	5 043	73	9 391	7 669	82
1980	21 595	3 500	18 095	7 100	9 156	5 223	116	9 716	8 100	83
1981	20 850	3 381	17 469	5 936	9 274	5 623	17	10 212	8 616	84
1982	20 619	3 223	17 396	6 257	8 579	5 758	25	10 991	9 047	82
1983	21 841	3 251	18 590	7 530	9 031	5 261	19	10 773	8 786	82
1984	25 374	4 020	21 354	9 130	10 384	5 839	21	10 326	8 585	83

7811 Angestellter/Angestellte in der Bundesanstalt für Arbeit, Justizangestellter/-angestellte, Sozialversicherungs-fachangestellter/-angestellte, Verwaltungsangestellter/-angestellte der Handwerksorganisationen, Verwaltungsangestellter/-angestellte in der Kommunalverwaltung, Verwaltungsangestellter/-angestellte in der staatlichen Innenverwaltung, Verwaltungsangestellter/-angestellte im kirchlichen Dienst, Verwaltungsfachangestellter/-angestellte

1975	6 251	2 450	3 801	2 196	2 205	1 736	114	2 056	1 791	87
1976	6 084	2 458	3 626	2 040	2 192	1 776	76	2 343	2 097	90
1977	6 187	2 382	3 805	2 283	2 070	1 754	80	2 419	2 242	93
1978	6 701	2 416	4 285	2 614	2 322	1 711	54	2 160	1 980	92
1979	7 057	2 378	4 679	1 997	2 771	2 245	44	2 128	1 985	93
1980	7 259	2 383	4 876	2 063	2 554	2 587	55	2 353	2 252	96
1981	7 277	2 331	4 946	2 056	2 781	2 362	78	2 537	2 422	95
1982	7 678	2 439	5 239	2 188	2 761	2 656	73	2 625	2 484	95
1983	8 339	2 570	5 769	2 509	3 093	2 737	—	3 247	3 037	94
1984	8 941	2 794	6 147	2 607	3 277	3 057	—	3 373	3 206	95

7812 Industriekaufmann/-frau

1975	18 358	8 595	9 763	3 805	6 557	7 662	334	9 752	8 392	86
1976	16 930	7 690	9 240	3 700	6 593	6 481	156	8 707	7 913	91
1977	17 370	7 653	9 717	3 603	7 198	6 469	100	6 894	6 442	93
1978	17 560	7 587	9 973	3 839	6 901	6 738	82	7 126	6 460	91
1979	17 650	7 178	10 472	4 111	6 657	6 800	82	7 563	6 825	90
1980	17 955	6 980	10 975	4 200	7 171	6 515	69	7 394	7 066	96
1981	17 738	6 954	10 784	3 523	7 168	7 001	46	7 102	6 687	94
1982	17 086	6 547	10 539	3 625	6 412	6 999	50	7 508	7 125	95
1983	17 899	6 660	11 239	4 350	7 030	6 491	28	7 437	7 012	94
1984	19 692	7 646	12 046	4 870	7 792	6 969	61	7 069	6 565	93

Noch: 1. Auszubildende¹¹⁾ 1975 – 1984 nach Ausbildungsberufen und Ausbildungsjahren (Stichtag 31. 12. ...) sowie Teilnehmer an Abschlußprüfungen (Berichtsjahr ...)

Jahr	Auszubildende am 31. 12. ...							Teilnehmer an Abschlußprüfungen ⁴⁾²⁶⁾		
	zusammen	männlich	weiblich	davon im ... Ausbildungsjahr				Anzahl	darunter mit bestandener Prüfung	
				1.	2.	3.	4.		Anzahl	Erfolgsquote ³⁹⁾

7813 Rechtsanwalts-, Rechtsbeistands-, Notar-, Patentanwaltsgehilfe/-gehilfin, Rechtsanwalts- und Notargehilfe/-gehilfin, Rechtsanwalts- und Patentanwaltsgehilfe/-gehilfin

1975	6 894	574	6 320	2 639	2 430	1 807	18	1 843	1 646	89
1976	7 200	392	6 808	2 428	2 583	2 189	—	2 168	1 829	84
1977	7 355	370	6 985	2 785	2 207	2 300	63	2 468	2 352	95
1978	7 548	398	7 150	2 762	2 726	1 959	101	2 751	2 582	94
1979	8 266	433	7 833	3 158	2 595	2 408	105	2 172	2 008	92
1980	8 786	455	8 331	3 212	3 146	2 252	176	2 372	2 049	86
1981	9 117	549	8 568	3 073	3 111	2 696	237	2 928	2 449	84
1982	9 323	526	8 797	3 335	3 141	2 640	207	3 229	2 732	85
1983	9 612	484	9 128	3 497	3 334	2 781	—	3 397	2 945	87
1984	9 037	359	8 678	3 347	3 173	2 517	—	3 423	2 879	84

7814 Kaufmann/-frau in der Grundstücks- und Wohnungswirtschaft

1975	233	127	106	61	73	97	2	112	106	95
1976	235	117	118	62	92	81	—	111	103	93
1977	265	111	154	76	98	91	—	97	94	97
1978	286	120	166	79	106	101	—	119	119	100
1979	324	155	169	89	128	107	—	140	132	94
1980	346	170	176	78	142	126	—	110	106	96
1981	351	164	187	73	133	144	1	121	119	98
1982	393	170	223	114	160	119	—	160	154	96
1983	506	229	277	147	217	142	—	151	144	95
1984	611	263	348	173	234	203	1	157	151	96

7822 Stenosekretär/-in, Büroassistent/-in (Bürogehilfe/-gehilfin in der Kommunalverwaltung)

1975	15	—	15	2	9	4	—	5	2	x
1976	—	—	—	—	—	—	—	—	—	x
1977	—	—	—	—	—	—	—	—	—	x
1978	—	—	—	—	—	—	—	—	—	x
1979	45	—	45	16	29	—	—	12	12	x
1980	40	—	40	22	18	—	—	27	22	81
1981	42	—	42	19	23	—	—	18	17	x
1982	43	—	43	22	21	—	—	20	15	x
1983	40	—	40	18	22	—	—	22	21	x
1984	47	—	47	29	18	—	—	22	19	x

Berufsgruppe 78: Bürofach-, Bürohilfskräfte

1975	49 457	14 870	34 587	14 093	18 353	16 364	647	24 472	19 727	81
1976	47 247	13 485	33 762	13 501	18 458	14 938	350	24 183	20 091	83
1977	49 126	13 958	35 168	14 838	18 887	15 079	322	20 945	18 349	88
1978	51 120	13 964	37 156	15 650	20 105	15 065	300	21 441	18 718	87
1979	53 852	13 717	40 135	16 105	20 840	16 603	304	21 406	18 631	87
1980	55 981	13 488	42 493	16 675	22 187	16 703	416	21 972	19 595	89
1981	55 375	13 379	41 996	14 680	22 490	17 826	379	22 918	20 310	89
1982	55 142	12 905	42 237	15 541	21 074	18 172	355	24 533	21 557	88
1983	58 237	13 194	45 043	18 051	22 727	17 412	47	25 027	21 945	88
1984	63 702	15 082	48 620	20 156	24 878	18 585	83	24 370	21 405	88

8034 Taucher (Aufbauberuf)

1975	—	—	—	—	—	—	—	—	—	x
1976	—	—	—	—	—	—	—	—	—	x
1977	—	—	—	—	—	—	—	—	—	x
1978	—	—	—	—	—	—	—	1	1	x
1979	—	—	—	—	—	—	—	—	—	x
1980	—	—	—	—	—	—	—	—	—	x
1981	—	—	—	—	—	—	—	—	—	x
1982	—	—	—	—	—	—	—	—	—	x
1983	—	—	—	—	—	—	—	—	—	x
1984	—	—	—	—	—	—	—	—	—	x

Noch: 1. Auszubildende¹¹⁾ 1975 – 1984 nach Ausbildungsberufen und Ausbildungsjahren (Stichtag 31. 12. ...) sowie Teilnehmer an Abschlußprüfungen (Berichtsjahr ...)

Jahr	Auszubildende am 31. 12. ...							Teilnehmer an Abschlußprüfungen ⁴⁾²⁶⁾		
	zusammen	männlich	weiblich	davon im ... Ausbildungsjahr				Anzahl	darunter mit bestandener Prüfung	
				1.	2.	3.	4.		Anzahl	Erfolgsquote ³⁹⁾

8042 Schornsteinfeger/-in

1975	507	503	4	204	195	107	1	100	88	88
1976	513	508	5	108	202	199	4	113	94	83
1977	377	370	7	95	93	173	16	153	114	75
1978	254	253	1	73	86	95	—	200	178	89
1979	331	324	7	166	80	80	5	111	103	93
1980	376	357	19	139	161	76	—	93	79	85
1981	363	348	15	112	121	130	—	76	67	88
1982	547	535	12	317	114	116	—	131	111	85
1983	684	677	7	275	297	112	—	158	140	89
1984	729	717	12	173	269	287	—	120	110	92

Berufsgruppe 80: Sicherheitswahrer

1975	507	503	4	204	195	107	1	100	88	88
1976	513	508	5	108	202	199	4	113	94	83
1977	377	370	7	95	93	173	16	153	114	75
1978	254	253	1	73	86	95	—	201	179	89
1979	331	324	7	166	80	80	5	111	103	93
1980	376	357	19	139	161	76	—	93	79	85
1981	363	348	15	112	121	130	—	76	67	88
1982	547	535	12	317	114	116	—	131	111	85
1983	684	677	7	275	297	112	—	158	140	89
1984	729	717	12	173	269	287	—	120	110	92

8232 Assistent/-in an Bibliotheken
zugleich Berufsgruppe 82: Publizisten, Dolmetscher, Bibliothekare

1975	—	—	—	—	—	—	—	—	—	x
1976	—	—	—	—	—	—	—	—	—	x
1977	84	4	80	69	15	—	—	—	—	x
1978	162	9	153	87	75	—	—	17	17	x
1979	195	15	180	107	88	—	—	78	77	99
1980	189	14	175	88	101	—	—	89	88	99
1981	175	11	164	88	87	—	—	138	134	97
1982	191	10	181	97	94	—	—	91	89	98
1983	212	14	198	103	109	—	—	90	84	93
1984	246	20	226	142	104	—	—	109	105	96

8333 graphischer/graphische Zeichner/-in

1975	86	42	44	2	43	41	—	33	32	97
1976	41	15	26	—	—	41	—	44	40	91
1977	—	—	—	—	—	—	—	47	42	89
1978	2	—	2	—	—	2	—	6	4	x
1979	—	—	—	—	—	—	—	—	—	x
1980	—	—	—	—	—	—	—	—	—	x
1981	—	—	—	—	—	—	—	—	—	x
1982	—	—	—	—	—	—	—	—	—	x
1983	—	—	—	—	—	—	—	—	—	x
1984	—	—	—	—	—	—	—	—	—	x

8335 Musterzeichner/-in und Patroneur/-in, Musterzeichner/-in für die Stickerei, Musterzeichner/-in in der Stoffdruckerei, Textilmustergestalter/-in

1975	129	49	80	20	35	47	27	51	51	100
1976	101	22	79	29	17	33	22	56	55	98
1977	81	24	57	31	32	17	1	62	58	94
1978	104	20	84	35	37	29	3	21	20	x
1979	96	25	71	26	41	25	4	31	31	100
1980	81	12	69	18	31	32	—	40	40	100
1981	66	11	55	12	24	29	1	32	32	100
1982	48	7	41	15	12	21	—	34	34	100
1983	45	6	39	17	17	11	—	25	25	100
1984	48	8	40	17	17	14	—	16	16	x

Noch: 1. Auszubildende¹¹⁾ 1975 – 1984 nach Ausbildungsberufen und Ausbildungsjahren (Stichtag 31. 12. ...) sowie Teilnehmer an Abschlußprüfungen (Berichtsjahr ...)

Jahr	Auszubildende am 31. 12. ...							Teilnehmer an Abschlußprüfungen ⁴⁾²⁶⁾		
	zusammen	männlich	weiblich	davon im ... Ausbildungsjahr				Anzahl	darunter mit bestandener Prüfung	
				1.	2.	3.	4.		Anzahl	Erfolgs- quote ³⁹⁾
8339 Fotograurzeichner/-in										
1975	50	24	26	24	7	19	—	9	8	x
1976	62	34	28	30	25	7	—	14	14	x
1977	86	38	48	34	28	24	—	6	6	x
1978	81	38	43	22	31	28	—	6	6	x
1979	82	30	52	28	22	32	—	24	24	x
1980	71	18	53	23	28	20	—	31	30	97
1981	57	18	39	8	22	27	—	20	20	x
1982	42	14	28	11	7	24	—	19	19	x
1983	31	9	22	10	12	9	—	22	22	x
1984	30	9	21	7	11	12	—	9	9	x
8344 Schilder- und Lichtreklamehersteller/-in										
1975	166	150	16	38	59	65	4	73	65	89
1976	148	135	13	44	46	51	7	74	55	74
1977	173	162	11	67	55	48	3	66	53	80
1978	214	190	24	88	72	54	—	54	43	80
1979	245	207	38	84	89	72	—	51	38	75
1980	276	219	57	79	92	85	20	87	68	78
1981	250	195	55	81	80	89	—	88	76	86
1982	295	221	74	105	98	92	—	87	74	85
1983	275	188	87	104	93	78	—	97	83	86
1984	309	213	96	109	111	89	—	86	77	90
8362 Schaufenstergestalter/-in, Schauwerbegestalter/-in										
1975	1 628	764	864	453	466	682	27	842	723	86
1976	1 409	673	736	473	457	462	17	737	644	87
1977	1 390	612	778	469	496	421	4	508	471	93
1978	1 423	562	861	478	478	464	3	455	417	92
1979	1 438	520	918	503	484	445	6	520	485	93
1980	1 452	458	994	506	501	445	—	477	457	96
1981	1 446	408	1 038	414	522	506	4	464	427	92
1982	1 250	316	934	340	427	482	1	521	495	95
1983	1 098	372	726	305	360	432	1	492	467	95
1984	1 024	335	689	349	322	353	—	445	419	94
8370 Fotograf/-in										
1975	521	243	278	156	171	185	9	172	153	89
1976	512	237	275	167	181	161	3	189	168	89
1977	520	244	276	203	159	152	6	173	157	91
1978	575	246	329	223	207	145	—	181	169	93
1979	626	266	360	222	206	198	—	140	135	96
1980	656	291	365	201	234	180	41	185	179	97
1981	584	269	315	185	202	197	—	205	195	95
1982	596	278	318	198	208	190	—	217	204	94
1983	636	287	349	247	205	184	—	213	197	92
1984	728	318	410	265	262	201	—	197	190	96
8372 Reproduktionsfotograf/-in										
1975	77	68	9	1	31	45	—	47	42	89
1976	30	24	6	—	2	27	1	41	38	93
1977	3	3	—	—	—	3	—	30	24	80
1978	—	—	—	—	—	—	—	5	5	x
1979	—	—	—	—	—	—	—	—	—	x
1980	—	—	—	—	—	—	—	—	—	x
1981	—	—	—	—	—	—	—	—	—	x
1982	—	—	—	—	—	—	—	—	—	x
1983	—	—	—	—	—	—	—	—	—	x
1984	—	—	—	—	—	—	—	—	—	x

Noch: 1. Auszubildende¹¹⁾ 1975 – 1984 nach Ausbildungsberufen und Ausbildungsjahren (Stichtag 31. 12. ...) sowie Teilnehmer an Abschlußprüfungen (Berichtsjahr ...)

Jahr	Auszubildende am 31. 12. ...							Teilnehmer an Abschlußprüfungen ⁴⁾²⁶⁾		
	zusammen	männlich	weiblich	davon im ... Ausbildungsjahr				Anzahl	darunter mit bestandener Prüfung	
				1.	2.	3.	4.		Anzahl	Erfolgsquote ³⁹⁾

8375 Positivretuscheur/-in

1975	14	12	2	—	3	11	—	4	2	x
1976	4	4	—	—	—	3	1	10	8	x
1977	—	—	—	—	—	—	—	5	4	x
1978	—	—	—	—	—	—	—	1	—	x
1979	—	—	—	—	—	—	—	—	—	x
1980	—	—	—	—	—	—	—	—	—	x
1981	—	—	—	—	—	—	—	—	—	x
1982	—	—	—	—	—	—	—	—	—	x
1983	—	—	—	—	—	—	—	—	—	x
1984	—	—	—	—	—	—	—	—	—	x

8382 Pferdewirt/-in

1975	238	170	68	73	84	74	7	120	107	89
1976	274	174	100	55	117	95	7	186	175	94
1977	317	196	121	60	127	115	15	207	194	94
1978	368	214	154	96	152	119	1	300	139	46
1979	448	225	223	85	200	163	—	266	227	85
1980	464	184	280	84	180	200	—	335	293	87
1981	486	205	281	67	201	207	11	415	320	77
1982	492	208	284	64	208	214	6	155	115	74
1983	454	185	269	111	128	215	—	424	329	78
1984	472	166	306	160	167	145	—	404	311	77

Berufsgruppe 83: Künstler und zugeordnete Berufe

1975	2 909	1 522	1 387	767	899	1 169	74	1 351	1 183	88
1976	2 581	1 318	1 263	798	845	880	58	1 351	1 197	89
1977	2 570	1 279	1 291	864	897	780	29	1 104	1 009	91
1978	2 767	1 270	1 497	942	977	841	7	1 029	803	78
1979	2 935	1 273	1 662	948	1 042	935	10	1 032	940	91
1980	3 000	1 182	1 818	911	1 066	962	61	1 155	1 067	92
1981	2 889	1 106	1 783	767	1 051	1 055	16	1 224	1 070	87
1982	2 723	1 044	1 679	733	960	1 023	7	1 033	941	91
1983	2 539	1 047	1 492	794	815	929	1	1 273	1 123	88
1984	2 611	1 049	1 562	907	890	814	—	1 157	1 022	88

8561 Arzthelfer/-in

1975	10 018	1	10 017	5 084	4 737	197	—	4 408	3 924	89
1976	10 350	9	10 341	4 655	5 568	127	—	4 932	4 285	87
1977	9 592	14	9 578	4 868	4 597	127	—	4 981	4 603	92
1978	9 682	2	9 680	4 965	4 640	77	—	5 108	4 622	90
1979	10 178	3	10 175	5 457	4 655	64	2	4 621	4 327	94
1980	11 051	6	11 045	5 626	5 179	246	—	4 751	4 377	92
1981	11 604	9	11 595	5 795	5 629	180	—	5 028	4 635	92
1982	11 566	3	11 563	5 591	5 858	115	2	5 697	5 224	92
1983	11 366	6	11 360	5 748	5 618	—	—	5 848	5 256	90
1984	11 408	11	11 397	5 760	5 648	—	—	5 886	5 239	89

8562 Zahnarzthelfer/-in

1975	5 564	—	5 564	1 777	2 062	1 725	—	1 730	1 462	85
1976	5 910	—	5 910	2 044	1 795	2 071	—	2 089	1 755	84
1977	5 646	4	5 642	1 967	1 969	1 710	—	2 328	1 990	85
1978	5 699	1	5 698	2 047	2 017	1 558	77	1 957	1 665	85
1979	5 665	1	5 664	2 166	1 877	1 598	24	1 786	1 527	85
1980	6 205	1	6 204	2 231	2 115	1 844	15	2 059	1 811	88
1981	6 475	3	6 472	2 264	2 164	2 004	43	1 995	1 735	87
1982	6 745	2	6 743	2 449	2 190	2 051	55	2 353	2 096	89
1983	6 949	4	6 945	2 505	2 326	2 118	—	2 322	2 006	86
1984	7 364	3	7 361	2 601	2 346	2 417	—	2 396	1 906	80

Noch: 1. Auszubildende¹¹⁾ 1975 – 1984 nach Ausbildungsberufen und Ausbildungsjahren (Stichtag 31. 12. ...) sowie Teilnehmer an Abschlußprüfungen (Berichtsjahr ...)

Jahr	Auszubildende am 31. 12. ...							Teilnehmer an Abschlußprüfungen ⁴⁾²⁶⁾		
	zusammen	männlich	weiblich	davon im ... Ausbildungsjahr				Anzahl	darunter mit bestandener Prüfung	
				1.	2.	3.	4.		Anzahl	Erfolgsquote ³⁹⁾

8563 Tierärzthelfer/-in

1975	—	—	—	—	—	—	—	—	—	x
1976	161	2	159	77	84	—	—	67	62	93
1977	167	3	164	88	79	—	—	68	57	84
1978	206	8	198	120	85	1	—	69	63	91
1979	259	7	252	139	117	3	—	72	65	90
1980	293	12	281	167	123	3	—	105	101	96
1981	316	8	308	166	147	3	—	123	110	89
1982	317	5	312	157	160	—	—	151	146	97
1983	312	14	298	174	138	—	—	152	134	88
1984	331	11	320	174	157	—	—	136	123	90

Berufsgruppe 85: Übrige Gesundheitsdienstberufe

1975	15 582	1	15 581	6 861	6 799	1 922	—	6 138	5 396	88
1976	16 421	11	16 410	6 776	7 447	2 198	—	7 088	6 102	86
1977	15 405	21	15 384	6 923	6 645	1 837	—	7 377	6 650	90
1978	15 587	11	15 576	7 132	6 742	1 636	77	7 134	6 350	89
1979	16 102	11	16 091	7 762	6 649	1 665	26	6 479	5 919	91
1980	17 549	19	17 530	8 024	7 417	2 093	15	6 915	6 289	91
1981	18 395	20	18 375	8 225	7 940	2 187	43	7 146	6 480	91
1982	18 628	10	18 618	8 197	8 208	2 166	57	8 201	7 466	91
1983	18 627	24	18 603	8 427	8 082	2 118	—	8 322	7 396	89
1984	19 103	25	19 078	8 535	8 151	2 417	—	8 418	7 268	86

8762 Schwimmmeistergehilfe/-gehilfin zugleich Berufsgruppe 87: Lehrer

1975	366	241	125	231	111	24	—	19	17	x
1976	498	331	167	316	149	33	—	78	69	88
1977	538	414	124	173	169	196	—	174	143	82
1978	551	413	138	240	154	157	—	189	157	83
1979	597	423	174	195	244	158	—	182	149	82
1980	553	372	181	145	183	225	—	230	211	92
1981	263	159	104	111	131	21	—	261	231	89
1982	345	197	148	115	101	129	—	260	214	82
1983	346	177	169	138	110	98	—	177	159	90
1984	386	176	210	149	138	99	—	135	107	79

9011 Friseur/-in zugleich Berufsgruppe 90: Körperpfleger

1975	15 362	490	14 872	5 178	5 550	4 481	153	4 311	3 480	81
1976	15 735	618	15 117	5 343	5 020	5 225	147	4 305	3 450	80
1977	17 025	610	16 415	7 039	5 239	4 625	122	5 263	4 380	83
1978	19 349	1 259	18 090	7 236	6 948	5 015	150	4 852	3 978	82
1979	20 989	844	20 145	7 362	6 965	6 534	128	4 873	4 051	83
1980	21 012	1 311	19 701	7 057	6 978	6 516	461	6 326	5 371	85
1981	18 296	742	17 554	4 927	6 586	6 783	—	6 576	5 503	84
1982	17 966	733	17 233	6 594	4 838	6 534	—	6 788	5 541	82
1983	18 674	1 001	17 673	7 240	6 576	4 858	—	6 849	5 306	77
1984	20 316	1 153	19 163	7 065	6 948	6 303	—	5 178	3 969	77

9113 Kaufmannsgehilfe/-gehilfin im Hotel- und Gaststättengewerbe, Hotelfachmann/-frau

1975	330	148	182	102	114	114	—	134	128	96
1976	344	150	194	80	151	112	1	124	109	88
1977	392	162	230	79	161	151	1	119	108	91
1978	409	172	237	99	160	150	—	183	169	92
1979	469	193	276	105	188	175	1	150	140	93
1980	889	179	710	436	287	166	—	202	188	93
1981	1 523	223	1 300	641	595	287	—	184	173	94
1982	2 212	257	1 955	733	856	622	1	318	297	93
1983	2 677	293	2 384	932	922	823	—	657	588	89
1984	3 121	341	2 780	1 095	1 094	927	5	819	762	93

Noch: 1. Auszubildende¹¹⁾ 1975 – 1984 nach Ausbildungsberufen und Ausbildungsjahren (Stichtag 31. 12. ...) sowie Teilnehmer an Abschlußprüfungen (Berichtsjahr ...)

Jahr	Auszubildende am 31. 12. ...							Teilnehmer an Abschlußprüfungen ⁴⁾²⁶⁾		
	zusammen	männlich	weiblich	davon im ... Ausbildungsjahr				Anzahl	darunter mit bestandener Prüfung	
				1.	2.	3.	4.		Anzahl	Erfolgsquote ³⁹⁾

9122 Kellner/-in, Restaurantfachmann/-frau

1975	640	594	46	275	224	135	6	168	152	90
1976	720	653	67	226	282	212	—	169	149	88
1977	881	766	115	318	268	290	5	215	197	92
1978	934	784	150	360	333	237	4	294	255	87
1979	1 016	815	201	334	380	300	2	279	246	88
1980	992	734	258	304	334	349	5	306	266	87
1981	927	621	306	310	311	306	—	345	278	81
1982	1 111	642	469	460	358	291	2	338	285	84
1983	1 334	691	643	511	473	349	1	326	269	83
1984	1 599	757	842	621	530	443	5	377	307	81

9133 Hotel- und Gaststättengehilfe/-gehilfin, Fachgehilfe/-gehilfin im Gastgewerbe

1975	651	45	606	246	245	160	—	176	167	95
1976	793	66	727	259	306	226	2	161	155	96
1977	959	47	912	349	324	283	3	227	215	95
1978	1 282	88	1 194	526	440	316	—	291	278	96
1979	1 600	79	1 521	562	628	406	4	328	309	94
1980	1 401	84	1 317	220	607	569	5	415	386	93
1981	793	52	741	96	198	461	38	598	560	94
1982	302	31	271	148	100	54	—	591	509	86
1983	371	45	326	196	168	6	1	181	129	71
1984	393	45	348	191	202	—	—	141	111	79

Berufsgruppe 91: Gästebetreuer

1975	1 621	787	834	623	583	409	6	478	447	94
1976	1 857	869	988	565	739	550	3	454	413	91
1977	2 232	975	1 257	746	753	724	9	561	520	93
1978	2 625	1 044	1 581	985	933	703	4	768	702	91
1979	3 085	1 087	1 998	1 001	1 196	881	7	757	695	92
1980	3 282	997	2 285	960	1 228	1 084	10	923	840	91
1981	3 243	896	2 347	1 047	1 104	1 054	38	1 127	1 011	90
1982	3 625	930	2 695	1 341	1 314	967	3	1 247	1 091	87
1983	4 382	1 029	3 353	1 639	1 563	1 178	2	1 164	986	85
1984	5 113	1 143	3 970	1 907	1 826	1 370	10	1 337	1 180	88

9211, 9212, 9213, 9231 Hauswirtschaftler/-in im städtischen Bereich, Hauswirtschaftler/-in im ländlichen Bereich, Hauswirtschaftler/-in, Hauswirtschaftsgehilfe/-gehilfin (geprüfte) zugleich Berufsgruppe 92: hauswirtschaftliche Berufe

1975	2 721	—	2 721	1 290	1 431	—	—	1 334	1 201	90
1976	2 360	—	2 360	1 158	1 184	18	—	1 613	1 532	95
1977	2 658	—	2 658	1 269	1 376	13	—	1 977	1 871	95
1978	2 934	—	2 934	1 479	1 445	10	—	1 967	1 850	94
1979	3 238	2	3 236	1 552	1 683	3	—	2 089	1 932	92
1980	3 115	1	3 114	1 163	1 938	14	—	2 598	2 390	92
1981	2 711	4	2 707	805	1 536	370	—	1 890	1 775	94
1982	3 532	—	3 532	1 066	1 244	1 217	5	1 408	1 351	96
1983	3 674	11	3 663	783	1 583	1 308	—	1 893	1 743	92
1984	4 095	8	4 087	936	1 820	1 339	—	1 995	1 822	91

9311 Wäscher/-in und Plätter/-in

1975	8	4	4	6	1	1	—	13	13	x
1976	25	7	18	14	7	4	—	16	15	x
1977	24	10	14	8	8	8	—	6	6	x
1978	14	8	6	3	8	3	—	2	2	x
1979	24	10	14	13	3	8	—	5	4	x
1980	22	7	15	7	12	3	—	62	52	84
1981	—	—	—	—	—	—	—	6	6	x
1982	13	6	7	—	4	9	—	10	7	x
1983	6	3	3	—	—	6	—	10	7	x
1984	—	—	—	—	—	—	—	—	—	x

Noch: 1. Auszubildende¹¹⁾ 1975 – 1984 nach Ausbildungsberufen und Ausbildungsjahren (Stichtag 31. 12. ...) sowie Teilnehmer an Abschlußprüfungen (Berichtsjahr ...)

Jahr	Auszubildende am 31. 12. ...							Teilnehmer an Abschlußprüfungen ⁴⁾²⁶⁾		
	zusammen	männlich	weiblich	davon im ... Ausbildungsjahr				Anzahl	darunter mit bestandener Prüfung	
				1.	2.	3.	4.		Anzahl	Erfolgs- quote ³⁹⁾
9313 Bügler/-in im Färber- und Chemischreinigerhandwerk										
1975	3	—	3	3	—	—	—	.	.	.
1976	3	—	3	—	3	—	—	.	.	.
1977	2	—	2	2	—	—	—	.	.	.
1978	2	—	2	2	—	—	—	.	.	.
1979	2	—	2	2	—	—	—	2	2	x
1980	—	—	—	—	—	—	—	1	1	x
1981	1	—	1	1	—	—	—	—	—	x
1982	—	—	—	—	—	—	—	1	1	x
1983	—	—	—	—	—	—	—	—	—	x
1984	—	—	—	—	—	—	—	—	—	x
9321 Textilreiniger/-in										
1975	—	—	—	—	—	—	—	—	—	x
1976	—	—	—	—	—	—	—	—	—	x
1977	—	—	—	—	—	—	—	—	—	x
1978	—	—	—	—	—	—	—	—	—	x
1979	—	—	—	—	—	—	—	—	—	x
1980	—	—	—	—	—	—	—	—	—	x
1981	—	—	—	—	—	—	—	—	—	x
1982	53	28	25	37	14	2	—	—	—	x
1983	95	41	54	42	35	18	—	2	2	x
1984	121	50	71	44	38	39	—	22	22	x
9322 Färber/-in und Chemischreiniger/-in										
1975	26	21	5	11	8	7	—	10	10	x
1976	33	25	8	12	12	9	—	34	25	74
1977	39	24	15	16	15	8	—	12	12	x
1978	49	24	25	19	16	13	1	10	8	x
1979	54	23	31	16	19	18	1	12	11	x
1980	44	20	24	14	15	15	—	38	33	87
1981	81	40	41	32	26	23	—	27	27	100
1982	21	13	8	—	9	12	—	13	12	x
1983	1	1	—	—	—	1	—	12	12	x
1984	—	—	—	—	—	—	—	—	—	x
9342 Gebäudereiniger/-in										
1975	308	307	1	108	129	63	8	70	62	89
1976	302	300	2	90	102	106	4	60	47	78
1977	327	319	8	151	96	75	5	132	114	86
1978	467	453	14	223	156	88	—	114	90	79
1979	585	559	26	238	212	135	—	106	83	78
1980	631	579	52	224	212	182	13	179	146	82
1981	513	450	63	146	199	168	—	159	119	75
1982	542	475	67	258	116	168	—	191	145	76
1983	602	505	97	263	233	106	—	190	132	69
1984	716	621	95	266	243	207	—	148	112	76
9350 Ver- und Entsorger/-in										
1975	—	—	—	—	—	—	—	—	—	x
1976	—	—	—	—	—	—	—	—	—	x
1977	—	—	—	—	—	—	—	—	—	x
1978	—	—	—	—	—	—	—	—	—	x
1979	—	—	—	—	—	—	—	—	—	x
1980	—	—	—	—	—	—	—	—	—	x
1981	—	—	—	—	—	—	—	—	—	x
1982	—	—	—	—	—	—	—	—	—	x
1983	—	—	—	—	—	—	—	—	—	x
1984	99	92	7	99	—	—	—	—	—	x

Noch: 1. Auszubildende¹¹⁾ 1975 – 1984 nach Ausbildungsberufen und Ausbildungsjahren (Stichtag 31. 12. ...)
sowie Teilnehmer an Abschlußprüfungen (Berichtsjahr ...)

Jahr	Auszubildende am 31. 12. ...							Teilnehmer an Abschlußprüfungen ⁴⁾²⁶⁾		
	zusammen	männlich	weiblich	davon im ... Ausbildungsjahr				Anzahl	darunter mit bestandener Prüfung	
				1.	2.	3.	4.		Anzahl	Erfolgs- quote ³⁹⁾

Berufsgruppe 93: Reinigungsberufe

1975	345	332	13	128	138	71	8	.	.	.
1976	363	332	31	116	124	119	4	.	.	.
1977	392	353	39	177	119	91	5	.	.	.
1978	532	485	47	247	180	104	1	.	.	.
1979	665	592	73	269	234	161	1	125	100	80
1980	697	606	91	245	239	200	13	280	232	83
1981	595	490	105	179	225	191	—	192	152	79
1982	629	522	107	295	143	191	—	215	165	77
1983	704	550	154	305	268	131	—	214	153	71
1984	936	763	173	409	281	246	—	170	134	79

Berufsbereich V: Dienstleistungsberufe

1975	168 297	49 046	119 251	55 732	64 932	46 114	1 519	.	.	.
1976	164 482	46 146	118 336	53 114	65 386	44 964	1 018	.	.	.
1977	170 122	47 706	122 416	60 617	64 410	44 279	816	.	.	.
1978	182 019	49 583	132 436	65 457	71 350	44 416	796	.	.	.
1979	194 973	51 263	143 710	68 051	75 946	50 255	721	77 568	70 011	90
1980	202 394	51 003	151 391	67 683	80 001	53 481	1 229	83 932	76 645	91
1981	194 366	48 696	145 670	57 359	79 226	57 144	637	87 557	79 999	91
1982	193 406	47 582	145 824	63 896	71 075	57 973	662	90 819	81 535	90
1983	202 213	50 777	151 436	70 245	79 229	52 592	147	89 209	79 029	89
1984	219 067	56 166	162 901	74 626	84 906	59 330	205	86 140	76 955	89

Auszubildende insgesamt¹³⁾

1975	365 655	232 121	133 534	110 196	124 892	102 377	28 190	.	.	.
1976	355 088	222 281	132 807	110 872	122 346	99 871	21 999	.	.	.
1977	370 492	231 699	138 793	128 950	126 090	96 663	18 789	.	.	.
1978	404 293	252 503	151 790	141 887	144 703	100 818	16 885	147 038 ^{c)}	130 540 ^{c)}	89
1979	440 045	273 833	166 212	150 644	156 448	117 035	15 918	149 518	133 688 ^{d)}	89 ^{d)}
1980	462 761	286 510	176 251	149 821	167 387	126 944	18 609	165 551	148 777 ^{e)}	90 ^{e)}
1981	441 664	270 894	170 770	121 671	165 808	136 520	17 665	179 346	160 681 ^{f)}	90 ^{f)}
1982	440 317	268 534	171 783	140 279	143 074	137 232	19 732	187 979	166 362	89
1983	457 483	278 111	179 372	155 986	162 346	119 390	19 761	185 937	162 561	87
1984	488 397	294 610	193 787	160 593	174 943	135 594	17 267	174 773	154 400	88

Anmerkungen S. 228

2. Auszubildende^{11) 13)} 1973-1984 nach Ausbildungsbereichen (Stichtag: 31.12.19..)

Jahr	Auszubildende					
	insgesamt	davon im Ausbildungsbereich				
		Industrie, Handel u.a.	Handwerk	Landwirtschaft	öffentlicher Dienst	freie Berufe Sonstige

Auszubildende insgesamt

1973	376 398a)	203 384	126 401	4 057	13 659	26 666a)	2 231
1974	370 760	192 671	130 092	4 862	12 670	28 204	2 261
1975	365 655	182 974	131 069	5 775	13 129	30 365	2 343
1976	355 088	175 853	126 749	6 507	12 688	31 363	1 928
1977	370 492	184 155	135 222	6 280	12 666	29 975	2 194
1978	404 293	195 946	154 054	7 011	14 491	30 307	2 484
1979	440 045	209 638	172 884	7 927	15 061	31 797	2 738
1980	462 761	221 166	181 153	8 604	14 991	34 159	2 688
1981	441 664	213 060	166 876	8 767	14 676	36 063	2 222
1982	440 317	211 654	163 888	9 653	15 365	36 771	2 986
1983	457 483	221 866	168 596	10 144	16 434	37 401	3 042
1984	488 397	240 480	178 838	10 302	17 786	37 495	3 496

männliche Auszubildende

1973	238 608	119 803	102 762	3 410	10 548	2 085	-
1974	236 637	116 400	104 588	4 086	9 600	1 963	-
1975	232 121	112 254	104 038	4 901	8 912	2 016	-
1976	222 281	108 351	98 340	5 507	8 436	1 644	3
1977	231 699	113 100	103 882	5 067	8 090	1 553	7
1978	252 503	117 534	119 006	5 324	9 083	1 546	10
1979	273 833	124 191	133 025	6 011	9 026	1 565	15
1980	286 510	129 478	140 212	6 315	8 772	1 713	20
1981	270 894	125 794	128 616	6 230	8 364	1 885	5
1982	268 534	126 649	125 080	6 523	8 444	1 833	5
1983	278 111	133 350	127 200	6 803	8 773	1 964	21
1984	294 610	143 067	133 090	6 949	9 562	1 916	26

weibliche Auszubildende

1973	137 790a)	83 581	23 639	647	3 111	24 581a)	2 231
1974	134 123	76 271	25 504	776	3 070	26 241	2 261
1975	133 534	70 720	27 031	874	4 217	28 349	2 343
1976	132 807	67 502	28 409	1 000	4 252	29 719	1 925
1977	138 793	71 055	31 340	1 213	4 576	28 422	2 187
1978	151 790	78 412	35 048	1 687	5 408	28 761	2 474
1979	166 212	85 447	39 859	1 916	6 035	30 232	2 723
1980	176 251	91 688	40 941	2 289	6 219	32 446	2 668
1981	170 770	87 266	38 260	2 537	6 312	34 178	2 217
1982	171 783	85 005	38 808	3 130	6 921	34 938	2 981
1983	179 372	88 516	41 396	3 341	7 661	35 437	3 021
1984	193 787	97 413	45 748	3 353	8 224	35 579	3 470

Auszubildende im 1. Ausbildungsjahr

1973	120 203	62 629	40 287
1974	112 908	57 175	36 555	1 731	4 244	12 077	1 126
1975	110 196	55 384	35 460	1 486	4 238	12 493	1 135
1976	110 872	52 074	39 426	1 509	4 789	12 098	976
1977	128 950	60 825	48 938	649	4 918	12 512	1 108
1978	141 887	66 294	55 532	466	5 683	12 634	1 278
1979	150 644	71 000	59 639	458	4 474	13 704	1 369
1980	149 821	72 818	57 266	484	3 833	14 382	1 038
1981	121 671	60 243	41 834	344	3 776	14 716	758
1982	140 279	67 412	52 896	387	3 947	14 633	1 004
1983	155 986	74 665	58 860	1 903	4 597	15 213	748
1984	160 593	80 511	56 942	1 962	5 019	15 252	907

Noch: 2. Auszubildende^{11) 13)} 1973-1984 nach Ausbildungsbereichen (Stichtag: 31.12.19..)

Jahr	Auszubildende					
	insgesamt	davon im Ausbildungsbereich				
		Industrie, Handel u.a.	Handwerk	Landwirtschaft	öffentlicher Dienst	freie Berufe Sonstige

Auszubildende im 2. Ausbildungsjahr

1973	127 348	72 701	39 378
1974	130 402	70 021	41 632	1 963	4 323	11 328	1 135
1975	124 892	65 277	39 206	2 479	4 258	12 464	1 208
1976	122 346	64 263	37 579	2 673	3 816	13 063	952
1977	126 090	64 612	41 178	3 125	4 248	11 843	1 084
1978	144 703	71 503	51 227	3 638	4 858	12 283	1 194
1979	156 448	76 959	55 867	4 168	5 936	12 152	1 366
1980	167 387	82 224	60 009	4 400	5 565	13 554	1 635
1981	165 808	83 120	57 134	4 174	5 788	14 311	1 281
1982	143 074	72 819	43 946	4 665	5 794	14 821	1 029
1983	162 346	81 109	54 987	3 590	6 251	15 136	1 273
1984	174 943	87 954	59 207	4 674	6 684	14 924	1 500

Auszubildende im 3. Ausbildungsjahr

1973	98 503	56 726	33 345
1974	101 335	54 521	37 010	1 161	3 985	4 658	-
1975	102 377	51 186	39 652	1 802	4 507	5 230	-
1976	99 871	49 931	37 633	2 272	3 995	6 040	-
1977	96 663	49 930	35 397	2 477	3 413	5 444	2
1978	100 818	49 751	39 14	2 901	3 890	5 116	12
1979	117 035	54 758	48 636	3 300	4 604	5 740	3
1980	126 944	58 677	53 038	3 717	5 531	5 967	14
1981	136 520	62 231	58 160	4 237	5 028	6 681	183
1982	137 232	63 147	56 121	4 548	5 518	6 945	953
1983	119 390	57 212	43 868	4 651	5 586	7 052	1 021
1984	135 594	63 874	53 563	3 666	6 083	7 319	1 089

Auszubildende im 4. Ausbildungsjahr

1973	25 088	11 328	13 391
1974	26 115	10 954	14 895	7	118	141	-
1975	28 190	11 127	16 751	8	126	178	-
1976	21 999	9 585	12 111	53	88	162	-
1977	18 789	8 788	9 709	29	87	176	-
1978	16 885	8 398	8 147	6	60	274	-
1979	15 918	6 921	8 748	1	47	201	-
1980	18 609	7 447	10 840	3	62	256	1
1981	17 665	7 466	9 748	12	84	355	-
1982	19 732	8 276	10 925	53	106	372	-
1983	19 761	8 880	10 881	-	-	-	-
1984	17 267	8 141	9 126	-	-	-	-

Neu abgeschlossene Ausbildungsverträge

1973
1974
1975
1976
1977	.	79 804	52 203h)	2 305	5 101	.	.
1978	168 298	85 499	59 313	3 448	5 925	12 755	1 358
1979	181 119	91 600	64 175	4 446	5 174	14 239	1 485
1980	183 645	94 385	62 928	4 535	5 642	14 846	1 309
1981	157 098	82 997	47 786	4 279	5 751	15 202	1 083
1982	175 594	89 361	58 804	4 850	5 940	15 391	1 248
1983	190 862	97 104	64 652	5 234	6 875	15 639	1 358
1984	198 497	104 452	64 337	5 096	7 184	15 619	1 809

Anmerkungen S. 228

Noch: 2. Auszubildende^{11) 13)} 1973-1984 nach Ausbildungsbereichen (Stichtag: 31.12.19..)

Jahr	Auszubildende					
	insgesamt	davon im Ausbildungsbereich				
		Industrie, Handel u.a.	Handwerk	Landwirtschaft	öffentlicher Dienst	freie Berufe Sonstige

Teilnehmer an Abschlußprüfungen insgesamt^{4) 26)}

1973	.	94 875	32 716	.	5 214	7 271a)	.
1974	.	93 318	34 333	.	5 312	10 329	1 069
1975	153 710	95 256	38 551	1 978	5 427	11 412	1 086
1976	158 460	87 883	48 245	2 451	5 806	12 731	1 344
1977	150 696c)	83 458	44 418c)	2 902	4 970	13 320	1 628
1978	147 038c)	83 672	41 581c)	3 138	4 061	13 024	1 562
1979	149 518	87 067	41 441	3 504	4 452	11 386	1 668
1980	165 551	92 121	49 881	4 113	5 047	12 348	2 041
1981	179 346	97 724	56 782	4 288	5 760	13 172	1 620
1982	187 979	100 764	61 352	4 317	5 750	14 660	1 136
1983	185 937	96 044	61 922	4 509	6 401	15 506	1 555
1984	174 773	94 615	51 221	5 108	6 542	15 683	1 604

weibliche Teilnehmer an Abschlußprüfungen^{4) 26)}

1973
1974
1975
1976
1977	.	.	9 363c)	.	.	.	1 627
1978	60 025c)	34 900	9 064c)	768	1 478	12 253	1 562
1979	62 593	38 625	8 917	968	1 580	10 835	1 668
1980	69 562	41 777	11 726	1 266	2 013	10 739	2 041
1981	73 812	43 753	12 582	1 083	2 296	12 478	1 620
1982	77 377	45 369	13 376	1 251	2 302	13 946	1 133
1983	75 709	41 492	13 705	1 537	2 653	14 767	1 555
1984	73 483	41 256	11 241	1 686	2 799	14 897	1 604

Teilnehmer insgesamt mit bestandener Abschlußprüfung

1973	120 990	80 562	26 478	1 918	4 479	6 457	1 096
1974	124 398	80 779	27 397	1 681	4 524	9 004	1 013
1975	129 433	81 802	29 991	1 844	4 888	9 941	967
1976	134 169	76 930	37 570	2 262	5 262	10 873	1 272
1977	131 309c)	74 928	35 496c)	2 634	4 665	12 050	1 536
1978	130 540c)	76 392	34 426c)	2 780	3 781	11 695	1 466
1979	133 688d)	79 403	34 941d)	3 187	4 213	10 415	1 529
1980	148 777e)	85 203	42 039e)	3 761	4 805	11 118	1 851
1981	160 681f)	90 729	47 296f)	3 912	5 522	11 704	1 518
1982	166 362	92 051	50 867	3 945	5 407	13 006	1 086
1983	162 561	87 081	50 272	4 056	6 045	13 700	1 407
1984	154 400	86 936	41 592	4 645	6 196	13 599	1 432

weibliche Teilnehmer mit bestandener Abschlußprüfung

1973
1974
1975
1976
1977	.	.	8 013c)	.	.	.	1 535
1978	53 716c)	31 411	7 846c)	685	1 375	10 933	1 466
1979	55 980d)	34 306	7 789d)	913	1 508	9 935	1 529
1980	62 998e)	37 915	10 409e)	1 199	1 911	9 713	1 851
1981	66 849f)	39 996	11 018f)	998	2 211	11 108	1 518
1982	68 836	40 469	11 532	1 167	2 183	12 402	1 083
1983	66 693	36 708	11 508	1 401	2 565	13 104	1 407
1984	65 222	37 195	9 374	1 591	2 692	12 938	1 432

Noch: 2. Auszubildende^{11) 13)} 1973-1984 nach Ausbildungsbereichen (Stichtag: 31.12.19..)

Jahr	Auszubildende						
	insgesamt	davon im Ausbildungsbereich					
		Industrie, Handel u.a.	Handwerk	Landwirtschaft	öffentlicher Dienst	freie Berufe	Sonstige

Erfolgsquote³⁹⁾ der Teilnehmer insgesamt

1973	.	84,9	80,9	.	85,9	88,8	.
1974	.	86,6	79,8	.	85,2	87,2	94,8
1975	84,2	85,9	77,8	93,2	90,1	87,1	89,0
1976	84,7	87,5	77,9	92,3	90,6	85,4	94,6
1977	87,1c)	89,8	79,9c)	90,8	93,9	90,5	94,3
1978	88,8c)	91,3	82,8c)	88,6	93,1	89,8	93,9
1979	89,4d)	91,2	84,4d)	91,0	94,6	91,5	91,7
1980	90,0e)	92,5	84,7e)	91,4	95,2	90,0	90,7
1981	90,0f)	92,8	84,4f)	91,2	95,9	88,9	93,7
1982	88,5	91,4	82,9	91,4	94,0	88,7	95,6
1983	87,4	90,7	81,2	90,0	94,4	88,4	90,5
1984	88,3	91,9	81,2	90,9	94,7	86,7	89,3

Erfolgsquote³⁹⁾ der weiblichen Teilnehmer

1973
1974
1975
1976
1977	.	.	85,6c)	.	.	.	94,3
1978	89,5c)	90,0	86,6c)	89,2	93,0	89,2	93,9
1979	89,5d)	88,8	87,6d)	94,3	95,4	91,7	91,7
1980	90,6e)	90,8	89,0e)	94,7	94,9	90,4	90,7
1981	90,6f)	91,4	87,7f)	92,2	96,3	89,0	93,7
1982	89,0	89,2	86,2	93,3	94,8	88,9	95,6
1983	88,1	88,5	84,0	91,2	96,7	88,7	90,5
1984	88,8	90,2	83,4	94,4	96,2	86,8	89,3

Anmerkungen S. 228

Kenn- ziffer	Ausbildungsberuf Berufsgruppe Berufsbereich	Ausbil- dungs- bereich	Regu- läre Ausbil- dungs- dauer ... Monate	Auszubildende					
				zusammen		männlich		weiblich	
				Anzahl	in 0/00 der Aus- zubil- denden insgesamt	Anzahl	in % von Sp. 1	Anzahl	in % von Sp. 1
				1	2	3	4	5	6
0110	Landwirt/-in	LW	36	2 876	5,9	2 623	91	253	9
0121	Winzer/-in	LW	36	1	0	1	x	-	x
01	Landwirte zusammen	x	x	2 877	5,9	2 624	91	253	9
0210	Tierwirt/-in	LW	36	45	0,1	29	64	16	36
0215	Fischwirt/-in	LW	36	23	0	22	x	1	x
02	Tierzüchter, Fischereiberufe zusammen	x	x	68	0,1	51	75	17	25
0440	Tierpfleger/-in	IH	36	127	0,3	63	50	64	50
04	Landwirtschaftliche Arbeitskräfte, Tierpfleger zusammen	x	x	127	0,3	63	50	64	50
0510	Gärtner/-in	LW	36	5 711	11,7	3 641	64	2 070	36
0531	Florist/-in	IH	36	3 248	6,7	180	6	3 068	94
05	Gartenbauer zusammen	x	x	8 959	18,3	3 821	43	5 138	57
0613	Revierjäger/-in	LW	36	14	0	14	x	-	x
0621	Forstwirt/-in	LW	36	312	0,6	311	100	1	0
06	Forst-, Jagdberufe zusammen	x	x	326	0,7	325	100	1	0
I	Pflanzenbauer, Tierzüchter, Fischereiberufe zusammen	x	x	12 357	25,3	6 884	56	5 473	44
0710	Berg- und Maschinenmann	IH	24	3 608	7,4	3 608	100	-	-
0710	Bergmechaniker	IH	36	5 303	10,9	5 303	100	-	-
07	Bergleute zusammen	x	x	8 911	18,2	8 911	100	-	-
0910	Aufbereiter im Bergbau	IH	36	21	0	21	x	-	x
09	Mineralaufbereiter zusammen	x	x	21	0	21	x	-	x
II	Bergleute, Mineralgewinner zusammen	x	x	8 932	18,3	8 932	100	-	-
1011	Steinmetz/-in	IH	36	32	0,1	30	94	2	6
1011	Steinmetz/-in u. Steinbildhauer/ -in ⁷⁾	Hw	36	523	1,1	474	91	49	9
1015	Natursteinschleifer/-in	IH	36	12	0	12	x	-	x
1015	Natursteinschleifer/-in ⁸⁾	Hw	36	1	0	1	x	-	x
1023	Diamantziehsteinmacher/-in	IH	36	6	0	6	x	-	x
10	Steinbearbeiter zusammen	x	x	574	1,2	523	91	51	9
1120	Betonstein- und Terrazzohersteller/ -in	Hw	33	38	0,1	38	100	-	-
1120	Betonwerker/-in	IH	36	77	0,2	77	100	-	-
11	Baustoffhersteller zusammen	x	x	115	0,2	115	100	-	-
1210	Geschirrkeramformer/-in ⁵⁾	IH	36	1	0	1	x	-	x
1210	Industriekeramiker/-in	IH	36	34	0,1	32	94	2	6
1211	Keramiker/-in ⁷⁾	Hw	36	100	0,2	32	32	68	68
1211	Kerammodelleur/-in	IH	36	8	0	7	x	1	x
12	Keramiker zusammen	x	x	143	0,3	72	50	71	50
1320	Glaswerker/-in	IH	36	56	0,1	56	100	-	-
1322	Hohl- und Kelchglasmacher/-in	IH	36	14	0	14	x	-	x
1323	Maschinenglasmacher/-in	IH	24	55	0,1	55	100	-	-
1341	Glasapparatebauer/-in	IH	36	4	0	2	x	2	x
1341	Glasapparatebauer/-in	Hw	36	13	0	7	x	6	x
1341	Glasapparatebläser/-in ⁵⁾	IH	36	15	0	13	x	2	x
1341	Thermometerbläser/-in	IH	36	2	0	2	x	-	x
1343	Leuchtröhrenglasbläser/-in	IH	24	6	0	3	x	3	x
1350	Flachglasveredler/-in	IH	36	2	0	2	x	-	x
1353	Glasschleifer/-in und Glasätzer/-in	Hw	36	10	0	7	x	3	x
1353	Hohlglasfeinschleifer/-in (Kugler/ -in)	IH	36	9	0	4	x	5	x

Anmerkungen S. 228

nach Ausbildungsberufen und Ausbildungsjahren

Davon im ... Ausbildungsjahr								Kenn- ziffer
1.		2.		3.		4.		
Anzahl	in % von Sp. 1	Anzahl	in % von Sp. 1	Anzahl	in % von Sp. 1	Anzahl	in % von Sp. 1	
7	8	9	10	11	12	13	14	
124	4	1 408	49	1 344	47	-	-	0110
1	x	-	x	-	x	-	x	0121
125	4	1 408	49	1 344	47	-	-	01
7	16	20	44	18	40	-	-	0210
2	x	11	x	10	x	-	x	0215
9	13	31	46	28	41	-	-	02
42	33	51	40	34	27	-	-	0440
42	33	51	40	34	27	-	-	04
1 517	27	2 522	44	1 672	29	-	-	0510
1 150	35	1 087	33	1 010	31	1	0	0531
2 667	30	3 609	40	2 682	30	1	0	05
4	x	5	x	5	x	-	x	0613
24	8	127	41	161	52	-	-	0621
28	9	132	40	166	51	-	-	06
2 871	23	5 231	42	4 254	34	1	0	I
1 753	49	1 855	51	-	-	-	-	0710
1 633	31	1 759	33	1 911	36	-	-	0710
3 386	38	3 614	41	1 911	21	-	-	07
6	x	5	x	10	x	-	x	0910
6	x	5	x	10	x	-	x	09
3 392	38	3 619	41	1 921	22	-	-	II
9	28	15	47	8	25	-	-	1011
183	35	176	34	164	31	-	-	1011
6	x	2	x	4	x	-	x	1015
-	x	-	x	1	x	-	x	1015
1	x	1	x	4	x	-	x	1023
199	35	194	34	181	32	-	-	10
9	24	13	34	16	42	-	-	1120
22	29	39	51	16	21	-	-	1120
31	27	52	45	32	28	-	-	11
-	x	-	x	1	x	-	x	1210
24	71	10	29	-	-	-	-	1210
41	41	30	30	29	29	-	-	1211
2	x	3	x	3	x	-	x	1211
67	47	43	30	33	23	-	-	12
28	50	9	16	19	34	-	-	1320
3	x	4	x	7	x	-	x	1322
21	38	34	62	-	-	-	-	1323
4	x	-	x	-	x	-	x	1341
4	x	5	x	4	x	-	x	1341
4	x	8	x	3	x	-	x	1341
1	x	-	x	1	x	-	x	1341
3	x	3	x	-	x	-	x	1343
1	x	1	x	-	x	-	x	1350
4	x	3	x	3	x	-	x	1353
2	x	2	x	5	x	-	x	1353

Kenn- ziffer	Ausbildungsberuf Berufsgruppe Berufsbereich	Ausbil- dungs- bereich	Regu- läre Ausbil- dungs- dauer ... Monate	Auszubildende					
				zusammen		männlich		weiblich	
				Anzahl	in 0/00 der Aus- zubil- denden insgesamt	Anzahl	in % von Sp. 1	Anzahl	in % von Sp. 1
				1	2	3	4	5	6
1354	Brillenoptikschleifer/-in	IH	36	12	0	12	x	-	x
13	Glasmacher zusammen	x	x	198	0,4	177	89	21	11
1410	Chemiebetriebsjungwerker/-in	IH	24	127	0,3	127	100	-	-
1410	Chemiefacharbeiter/-in	IH	36	2 304	4,7	2 295	100	9	0
1419	Pharmakant/-in	IH	36	56	0,1	43	77	13	23
1421	Chemielaborjungwerker/-in	IH	24	369	0,8	286	78	83	22
1441	Vulkaniseur/-in	Hw	36	174	0,4	172	99	2	1
14	Chemiearbeiter zusammen	x	x	3 030	6,2	2 923	96	107	4
1510	Kunststoff-Formgeber/-in ⁷⁾	IH	36	742	1,5	724	98	18	2
1514	Gummi- und Kunststoffauskleider/-in	IH	36	9	0	8	x	1	x
15	Kunststoffverarbeiter zusammen	x	x	751	1,5	732	97	19	3
1612	Papiermacher/-in	IH	36	272	0,6	268	99	4	1
1621	Verpackungsmittelmechaniker/-in	IH	36	231	0,5	215	93	16	7
1631	Buchbinder/-in	IH	36	210	0,4	177	84	33	16
1631	Buchbinder/-in	Hw	36	209	0,4	76	36	133	64
1644	Stahlstichpräger/-in	IH	36	2	0	2	x	-	x
16	Papierhersteller, -verarbeiter zusammen	x	x	924	1,9	738	80	186	20
1711	Schriftsetzer/-in	IH	36	540	1,1	272	50	268	50
1711	Schriftsetzer/-in	Hw	36	106	0,2	50	47	56	53
1721	Druckvorlagenhersteller/-in	IH	36	716	1,5	358	50	358	50
1721	Druckvorlagenhersteller/-in ⁸⁾	Hw	36	2	0	-	x	2	x
1723	Druckformhersteller/-in	IH	36	359	0,7	195	54	164	46
1723	Druckformhersteller/-in ⁸⁾	Hw	36	8	0	5	x	3	x
1729	Flexograf/-in	Hw	36	3	0	3	x	-	x
1729	Stahlrollenstecher/-in	IH	42	3	0	3	x	-	x
1729	Stempelmacher/-in	IH	36	4	0	1	x	3	x
1730	Drucker/-in	IH	36	1 082	2,2	1 020	94	62	6
1730	Drucker/-in	Hw	36	120	0,2	101	84	19	16
1741	Steindrucker/-in	Hw	36	6	0	3	x	3	x
1752	Textilveredler/-in -Druckerei ²⁾	IH	36	15	0	15	x	-	x
1753	Tapetendrucker/-in	IH	36	2	0	2	x	-	x
1754	Siebdrucker/-in	IH	36	154	0,3	100	65	54	35
1754	Siebdrucker/-in	Hw	36	43	0,1	28	65	15	35
1761	Reprograf/-in	IH	36	56	0,1	32	57	24	43
17	Drucker zusammen	x	x	3 219	6,6	2 188	68	1 031	32
1811	Holzbearbeitungsmechaniker/-in	IH	36	211	0,4	210	100	1	0
1821	Drechsler/-in (Elfenbeinschnitzer/ -in)	Hw	36	15	0	14	x	1	x
1822	Holzbildhauer/-in	IH	36	4	0	2	x	2	x
1822	Holzbildhauer/-in	Hw	36	42	0,1	20	48	22	52
1832	Schirmmacher/-in	Hw	36	1	0	1	x	-	x
1841	Korbmacher/-in	Hw	36	6	0	3	x	3	x
18	Holzaufbereiter, Holzwarenfertiger und verwandte Berufe zusammen	x	x	279	0,6	250	90	29	10
1910	Hüttenfacharbeiter	IH	36	10	0	10	x	-	x
1910	Verfahrensmechaniker in der Hütten- und Halbzeugindustrie ⁵²⁾	IH	36	1 333	2,7	1 333	100	-	-
1931	Drahtzieher/-in	IH	24	78	0,2	78	100	-	-
19	Metallerzeuger, Walzer zusammen	x	x	1 421	2,9	1 421	100	-	-
2010	Former	IH	36	387	0,8	387	100	-	-
2020	Gießereimechaniker ⁵²⁾	IH	36	71	0,1	71	100	-	-
2020	Metallformer und Metallgießer	Hw	36	17	0	17	x	-	x
2022	Zinngießer/-in	Hw	36	5	0	2	x	3	x
20	Former, Formgießer zusammen	x	x	480	1,0	477	99	3	1
2122	Metallgewebemacher/-in	IH	36	19	0	18	x	1	x
2125	Kabeljungwerker/-in	IH	24	96	0,2	94	98	2	2
21	Metallverformer (spanlos) zusammen	x	x	115	0,2	112	97	3	3

Anmerkungen S. 228

nach Ausbildungsberufen und Ausbildungsjahren

Davon im ... Ausbildungsjahr								Kenn- ziffer
1.		2.		3.		4.		
Anzahl	in % von Sp. 1	Anzahl	in % von Sp. 1	Anzahl	in % von Sp. 1	Anzahl	in % von Sp. 1	
7	8	9	10	11	12	13	14	
5	x	3	x	4	x	-	x	1354
80	40	72	36	46	23	-	-	13
63	50	64	50	-	-	-	-	1410
848	37	784	34	670	29	2	0	1410
12	21	29	52	15	27	-	-	1419
208	56	161	44	-	-	-	-	1421
57	33	55	32	62	36	-	-	1441
1 188	39	1 093	36	747	25	2	0	14
309	42	264	36	169	23	-	-	1510
3	x	3	x	3	x	-	x	1514
312	42	267	36	172	23	-	-	15
104	38	92	34	76	28	-	-	1612
88	38	83	36	60	26	-	-	1621
89	42	62	30	59	28	-	-	1631
85	41	68	33	56	27	-	-	1631
-	x	1	x	1	x	-	x	1644
366	40	306	33	252	27	-	-	16
178	33	193	36	168	31	1	0	1711
45	42	32	30	29	27	-	-	1711
256	36	236	33	223	31	1	0	1721
2	x	-	x	-	x	-	x	1721
141	39	118	33	100	28	-	-	1723
-	x	2	x	6	x	-	x	1723
1	x	1	x	1	x	-	x	1729
-	x	1	x	-	x	2	x	1729
2	x	1	x	1	x	-	x	1729
394	36	366	34	322	30	-	-	1730
36	30	41	34	43	36	-	-	1730
1	x	3	x	2	x	-	x	1741
4	x	7	x	4	x	-	x	1752
2	x	-	x	-	x	-	x	1753
63	41	40	26	50	32	1	1	1754
16	37	17	40	10	23	-	-	1754
23	41	21	38	12	21	-	-	1761
1 164	36	1 079	34	971	30	5	0	17
77	36	89	42	45	21	-	-	1811
4	x	5	x	6	x	-	x	1821
1	x	1	x	2	x	-	x	1822
9	21	13	31	20	48	-	-	1822
1	x	-	x	-	x	-	x	1832
2	x	-	x	4	x	-	x	1841
94	34	108	39	77	28	-	-	18
-	x	-	x	10	x	-	x	1910
499	37	480	36	354	27	-	-	1910
51	65	27	35	-	-	-	-	1931
550	39	507	36	364	26	-	-	19
137	35	141	36	109	28	-	-	2010
29	41	27	38	15	21	-	-	2020
10	x	4	x	3	x	-	x	2020
2	x	2	x	1	x	-	x	2022
178	37	174	36	128	27	-	-	20
10	x	3	x	6	x	-	x	2122
65	68	31	32	-	-	-	-	2125
75	65	34	30	6	5	-	-	21

Kenn- ziffer	Ausbildungsberuf Berufsgruppe Berufsbereich	Ausbil- dungs- bereich	Regu- läre Ausbil- dungs- dauer ... Monate	Auszubildende					
				zusammen		männlich		weiblich	
				Anzahl	in 0/00 der Aus- zubil- denden insgesamt	Anzahl	in % von Sp. 1	Anzahl	in % von Sp. 1
				1	2	3	4	5	6
2210	Dreher/-in	IH	36	3 800	7,8	3 727	98	73	2
2210	Dreher/-in	Hw	36	272	0,6	269	99	3	1
2212	Revolverdreher/-in	IH	24	33	0,1	32	97	1	3
2219	Walzendreher/-in	IH	36	42	0,1	41	98	1	2
2221	Fräser/-in	IH	24	110	0,2	106	96	4	4
2221	Universalfräser/-in	IH	36	555	1,1	548	99	7	1
2231	Hobler/-in	IH	24	2	0	2	x	-	x
2231	Universalhobler/-in	IH	36	7	0	7	x	-	x
2240	Bohrer/-in	IH	24	14	0	13	x	1	x
2241	Bohrwerkdreher/-in	IH	36	295	0,6	294	100	1	0
2241	Bohrwerkdreher/-in ⁸⁾	Hw	36	1	0	1	x	-	x
2250	Metallschleifer/-in	IH	24	44	0,1	41	93	3	7
2250	Universalschleifer/-in	IH	36	123	0,3	120	98	3	2
2259	Schleifer/-in	IH	24	52	0,1	52	100	-	-
22	Metallverformer (spanend) zusammen	x	x	5 350	11,0	5 253	98	97	2
2312	Feinpolierer/-in	IH	36	2	0	2	x	-	x
2321	Flachgraveur/-in	IH	42	1	0	1	x	-	x
2321	Graveur/-in	Hw	42	122	0,2	100	82	22	18
2323	Ziseleur/-in	IH	36	20	0	20	x	-	x
2323	Ziseleur/-in	Hw	36	10	0	10	x	-	x
2331	Universalhärter/-in	IH	36	44	0,1	44	100	-	-
2341	Galvaniseur/-in und Metallschlei- fer/-in	Hw	42	64	0,1	61	95	3	5
2342	Galvaniseur/-in	IH	36	95	0,2	85	89	10	11
23	Metalloberflächenbearbeiter, -vergüter, -beschichter zusammen	x	x	358	0,7	323	90	35	10
2412	Schmelzschweißer/-in	IH	36	1 053	2,2	1 051	100	2	0
24	Metallverbinder zusammen	x	x	1 053	2,2	1 051	100	2	0
2510	Schmied/-in	IH	36	60	0,1	60	100	-	-
2510	Schmied/-in	Hw	36	480	1,0	477	99	3	1
2515	Federmacher/-in	IH	24	97	0,2	90	93	7	7
2515	Messerschmied/-in	Hw	36	4	0	4	x	-	x
2521	Kessel- und Behälterbauer/-in	IH	36	162	0,3	162	100	-	-
2522	Kupferschmied/-in	IH	42	95	0,2	95	100	-	-
2522	Kupferschmied/-in	Hw	42	69	0,1	68	99	1	1
25	Schmiede zusammen	x	x	967	2,0	956	99	11	1
2610	Feinblechner/-in	IH	36	174	0,4	174	100	-	-
2610	Klempner/-in	Hw	36	53	0,1	51	96	2	4
2613	Karosseriebauer/-in	Hw	42	1 879	3,8	1 876	100	3	0
2614	Fluggerätbauer/-in	IH	42	7	0	7	x	-	x
2614	Metallflugzeugbauer/-in ⁵⁾	IH	42	24	0	24	x	-	x
2620	Rohrinstallateur/-in	IH	36	305	0,6	304	100	1	0
2621	Gas- und Wasserinstallateur/-in	Hw	42	9 506	19,5	9 431	99	75	1
2622	Zentralheizungs- und Lüftungsbauer/ -in	Hw	36	5 101	10,4	5 074	99	27	1
2631	Rohrleitungsbauer/-in ²⁾	IH	33	95	0,2	95	100	-	-
2631	Rohrnetzbauer/-in	IH	36	290	0,6	290	100	-	-
2632	Hochdruckrohrschlosser/-in	IH	36	339	0,7	338	100	1	0
26	Feinblechner, Installateure zusammen	x	x	17 773	36,4	17 664	99	109	1
2710	Bauschlosser/-in	IH	36	835	1,7	832	100	3	0
2710	Schlosser/-in	Hw	36	5 997	12,3	5 954	99	43	1
2713	Schloß- und Schlüsselmacher/-in	IH	36	52	0,1	47	90	5	10
2714	Modellschlosser/-in	IH	42	169	0,3	164	97	5	3
2721	Bleeschlosser/-in	IH	36	927	1,9	924	100	3	0
2721	Bleeschlosser/-in ⁰⁾	Hw	36	15	0	15	x	-	x
2723	Kunststoffschlosser/-in	IH	36	125	0,3	121	97	4	3
2730	Maschinenschlosser/-in	IH	42	11 297	23,1	11 212	99	85	1
2739	Maschinenbauer/-in (Mühlenbauer/ -in)	Hw	42	1 323	2,7	1 317	100	6	0

Anmerkungen S. 228

nach Ausbildungsberufen und Ausbildungsjahren

Davon im ... Ausbildungsjahr								Kenn- ziffer
1.		2.		3.		4.		
Anzahl	in % von Sp. 1	Anzahl	in % von Sp. 1	Anzahl	in % von Sp. 1	Anzahl	in % von Sp. 1	
7	8	9	10	11	12	13	14	
1 242	33	1 259	33	1 288	34	11	0	2210
73	27	93	34	106	39	-	-	2210
17	52	16	48	-	-	-	-	2212
12	29	11	26	19	45	-	-	2219
56	51	53	48	1	1	-	-	2221
182	33	173	31	200	36	-	-	2221
1	x	1	x	-	x	-	x	2231
-	x	5	x	2	x	-	x	2231
8	x	4	x	2	x	-	x	2240
84	28	101	34	110	37	-	-	2241
-	x	-	x	1	x	-	x	2241
20	45	24	55	-	-	-	-	2250
42	34	36	29	45	37	-	-	2250
25	48	27	52	-	-	-	-	2259
1 762	33	1 803	34	1 774	33	11	0	22
2	x	-	x	-	x	-	x	2312
-	x	-	x	-	x	1	x	2321
43	35	33	27	17	14	29	24	2321
7	x	5	x	7	x	1	x	2323
2	x	5	x	3	x	-	x	2323
14	32	10	23	20	45	-	-	2331
25	39	19	30	14	22	6	9	2341
31	33	40	42	24	25	-	-	2342
124	35	112	31	85	24	37	10	23
359	34	392	37	302	29	-	-	2412
359	34	392	37	302	29	-	-	24
24	40	24	40	12	20	-	-	2510
159	33	159	33	162	34	-	-	2510
41	42	56	58	-	-	-	-	2515
3	x	-	x	1	x	-	x	2515
48	30	57	35	57	35	-	-	2521
27	28	28	29	29	31	11	12	2522
18	26	16	23	19	28	16	23	2522
320	33	340	35	280	29	27	3	25
98	56	35	20	41	24	-	-	2610
14	26	25	47	14	26	-	-	2610
524	28	554	29	460	24	341	18	2613
7	x	-	x	-	x	-	x	2614
-	x	10	x	7	x	7	x	2614
103	34	110	36	90	30	2	1	2620
2 533	27	2 809	30	2 431	26	1 733	18	2621
1 577	31	1 808	35	1 716	34	-	-	2622
36	38	25	26	34	36	-	-	2631
117	40	88	30	85	29	-	-	2631
121	36	102	30	116	34	-	-	2632
5 130	29	5 566	31	4 994	28	2 083	12	26
307	37	251	30	275	33	2	0	2710
2 021	34	2 046	34	1 930	32	-	-	2710
23	44	17	33	12	23	-	-	2713
45	27	51	30	47	28	26	15	2714
301	32	328	35	297	32	1	0	2721
12	x	1	x	2	x	-	x	2721
45	36	38	30	42	34	-	-	2723
3 111	28	3 196	28	3 064	27	1 926	17	2730
339	26	380	29	329	25	275	21	2739

Kenn- ziffer	Ausbildungsberuf Berufsgruppe Berufsbereich	Ausbil- dungs- bereich	Regu- läre Ausbil- dungs- dauer ... Monate	Auszubildende					
				zusammen		männlich		weiblich	
				Anzahl	in 0/00 der Aus- zubil- denden insgesamt	Anzahl	in % von Sp. 1	Anzahl	in % von Sp. 1
				1	2	3	4	5	6
2740	Betriebsschlosser/-in	IH	36	12 104	24,8	12 038	99	66	1
2751	Stahlbauschlosser/-in	IH	36	1 592	3,3	1 591	100	1	0
2752	Schiffbauer/-in	IH	36	39	0,1	38	97	1	3
27	Schlosser zusammen	x	x	34 475	70,6	34 253	99	222	1
2811	Kraftfahrzeugmechaniker/-in	Hw	36	20 625	42,2	20 437	99	188	1
2811	Kraftfahrzeugschlosser/-in (In- standsetzung)	IH	42	1 060	2,2	1 050	99	10	1
2821	Landmaschinenmechaniker/-in	Hw	42	1 907	3,9	1 903	100	4	0
2831	Fluggerätmechaniker/-in	IH	42	22	0	22	x	-	x
2831	Flugzeugmechaniker/-in ⁵⁾	IH	42	23	0	23	x	-	x
2840	Feinmechaniker/-in	IH	42	356	0,7	329	92	27	8
2840	Feinmechaniker/-in	Hw	42	259	0,5	242	93	17	7
2843	Chirurgiemechaniker/-in	IH	42	9	0	9	x	-	x
2843	Chirurgiemechaniker/-in	Hw	42	1	0	1	x	-	x
2845	Büchsenmacher/-in	Hw	42	37	0,1	37	100	-	-
2849	Orthopädiemechaniker/-in	Hw	42	194	0,4	178	92	16	8
2850	Kälteanlagenbauer/-in	Hw	42	286	0,6	286	100	-	-
2850	Mechaniker/-in	IH	42	1 161	2,4	1 081	93	80	7
2850	Mechaniker/-in (Nähmaschinen- und Zweiradmechaniker/-in)	Hw	42	938	1,9	905	96	33	4
2852	Büromaschinenmechaniker/-in	Hw	42	543	1,1	529	97	14	3
2859	Gerätezusammensetzer/-in	IH	18	45	0,1	39	87	6	13
2859	Maschinenzusammensetzer/-in	IH	18	22	0	22	x	-	x
2859	Teilezurichter/-in	IH	24	1 552	3,2	1 513	97	39	3
2865	Uhrmacher/-in	Hw	36	147	0,3	95	65	52	35
28	Mechaniker zusammen	x	x	29 187	59,8	28 701	98	486	2
2910	Werkzeugmacher/-in	IH	42	5 903	12,1	5 772	98	131	2
2910	Werkzeugmacher/-in	Hw	42	671	1,4	659	98	12	2
2912	Stahlformenbauer/-in	IH	42	356	0,7	354	99	2	1
2915	Prägewalzengraveur/-in	IH	42	6	0	6	x	-	x
2915	Stahlgraveur/-in	IH	42	26	0,1	19	73	7	27
29	Werkzeugmacher zusammen	x	x	6 962	14,3	6 810	98	152	2
3011	Gürtler/-in	IH	36	58	0,1	48	83	10	17
3011	Gürtler/-in und Metalldrücker/-in	Hw	36	46	0,1	43	93	3	7
3013	Scherenmonteur/-in	IH	36	20	0	14	x	6	x
3021	Goldschmied/-in	IH	36	3	0	2	x	1	x
3021	Goldschmied/-in	Hw	42	645	1,3	229	36	416	64
3021	Silberschmied/-in	Hw	42	7	0	4	x	3	x
3031	Zahntechniker/-in	Hw	42	3 620	7,4	2 026	56	1 594	44
3041	Augenoptiker/-in	Hw	36	1 495	3,1	561	38	934	62
3051	Klavier- und Cembalobauer/-in	IH	42	10	0	10	x	-	x
3051	Klavier- und Cembalobauer/-in ⁷⁾	Hw	42	45	0,1	35	78	10	22
3051	Klavierbauer/-in ⁵⁾	IH	42	5	0	4	x	1	x
3052	Orgel- und Harmoniumbauer/-in	Hw	42	59	0,1	54	92	5	8
3052	Orgelbauer/-in	IH	42	21	0	21	x	-	x
3053	Metallblasinstrumenten- und Schlag- zeugmacher/-in	Hw	36	16	0	14	x	2	x
3054	Geigenbauer/-in	Hw	36	10	0	7	x	3	x
30	Metallfeinbauer und zugeordnete Berufe zusammen	x	x	6 060	12,4	3 072	51	2 988	49
3110	Elektroanlageninstallateur/-in ¹⁾	IH	24	5 057	10,4	4 993	99	64	1
3110	Elektroinstallateur/-in	Hw	42	14 526	29,7	14 414	99	112	1
3110	Energieanlagenelektroniker/-in ²⁾	IH	42	6 103	12,5	6 037	99	66	1
3110	Energieanlagenelektroniker/-in ^{2) 8)}	Hw	42	2	0	2	x	-	x
3114	Kraftfahrzeugelektriker/-in	Hw	36	1 097	2,2	1 090	99	7	1
3120	Fernmeldeelektroniker/-in ²⁾	IH	42	465	1,0	457	98	8	2
3120	Fernmeldehandwerker/-in	ÜD	36	3 406	7,0	3 215	94	191	6
3120	Fernmeldeinstallateur/-in ¹⁾	IH	24	592	1,2	587	99	5	1
3120	Fernmeldemechaniker/-in	Hw	42	178	0,4	176	99	2	1
3130	Elektromaschinenbauer/-in	Hw	42	794	1,6	784	99	10	1
3130	Elektromaschinenmonteur/-in ²⁾	IH	36	121	0,2	119	98	2	2

Anmerkungen S. 228

nach Ausbildungsberufen und Ausbildungsjahren

Davon im ... Ausbildungsjahr								Kenn- ziffer
1.		2.		3.		4.		
Anzahl	in % von Sp. 1	Anzahl	in % von Sp. 1	Anzahl	in % von Sp. 1	Anzahl	in % von Sp. 1	
7	8	9	10	11	12	13	14	
4 031	33	4 147	34	3 918	32	8	0	2740
492	31	561	35	534	34	5	0	2751
10	26	8	21	20	51	1	3	2752
10 737	31	11 024	32	10 470	30	2 244	7	27
6 767	33	7 140	35	6 718	33	-	-	2811
326	31	295	28	262	25	177	17	2811
468	25	526	28	515	27	398	21	2821
19	x	3	x	-	x	-	x	2831
2	x	6	x	9	x	6	x	2831
100	28	117	33	101	28	38	11	2840
68	26	67	26	68	26	56	22	2840
1	x	6	x	1	x	1	x	2843
-	x	1	x	-	x	-	x	2843
8	22	11	30	15	41	3	8	2845
44	23	45	23	53	27	52	27	2849
82	29	81	28	72	25	51	18	2850
341	29	324	28	305	26	191	16	2850
235	25	273	29	236	25	194	21	2850
149	27	131	24	127	23	136	25	2852
26	58	19	42	-	-	-	-	2859
-	x	22	x	-	x	-	x	2859
833	54	712	46	7	0	-	-	2859
42	29	42	29	63	43	-	-	2865
9 511	33	9 821	34	8 552	29	1 303	4	28
1 583	27	1 684	29	1 591	27	1 045	18	2910
189	28	167	25	184	27	131	20	2910
88	25	104	29	110	31	54	15	2912
2	x	1	x	3	x	-	x	2915
7	27	8	31	6	23	5	19	2915
1 869	27	1 964	28	1 894	27	1 235	18	29
25	43	16	28	17	29	-	-	3011
15	33	16	35	15	33	-	-	3011
7	x	6	x	7	x	-	x	3013
-	x	2	x	1	x	-	x	3021
180	28	161	25	168	26	136	21	3021
1	x	2	x	1	x	3	x	3021
905	25	865	24	945	26	905	25	3031
542	36	497	33	456	31	-	-	3041
4	x	6	x	-	x	-	x	3051
19	42	10	22	8	18	8	18	3051
-	x	2	x	1	x	2	x	3051
15	25	17	29	15	25	12	20	3052
5	x	7	x	6	x	3	x	3052
4	x	6	x	6	x	-	x	3053
2	x	7	x	1	x	-	x	3054
1 724	28	1 620	27	1 647	27	1 069	18	30
2 347	46	2 663	53	42	1	5	0	3110
3 729	26	3 974	27	3 582	25	3 241	22	3110
741	12	879	14	2 515	41	1 968	32	3110
-	x	-	x	2	x	-	x	3110
358	33	335	31	404	37	-	-	3114
12	3	14	3	221	48	218	47	3120
1 192	35	1 169	34	1 045	31	-	-	3120
293	49	298	50	1	0	-	-	3120
50	28	55	31	34	19	39	22	3120
216	27	205	26	180	23	193	24	3130
38	31	28	23	55	45	-	-	3130

Kenn- ziffer	Ausbildungsberuf Berufsgruppe Berufsbereich	Ausbil- dungs- bereich	Regu- läre Ausbil- dungs- dauer ... Monate	Auszubildende					
				zusammen		männlich		weiblich	
				Anzahl	in 0/00 der Aus- zubil- denden insgesamt	Anzahl	in % von Sp. 1	Anzahl	in % von Sp. 1
				1	2	3	4	5	6
3133	Elektromaschinenwickler/-in ¹⁾	IH	24	78	0,2	76	97	2	3
3140	Elektrogerätemechaniker/-in ¹⁾	IH	24	675	1,4	651	96	24	4
3141	Elektromechaniker/-in	Hw	42	522	1,1	503	96	19	4
3142	Energiegeräteelektroniker/-in ²⁾	IH	42	730	1,5	701	96	29	4
3142	Feingeräteelektroniker/-in ²⁾	IH	42	197	0,4	187	95	10	5
3143	Informationselektroniker/-in ²⁾	IH	42	801	1,6	771	96	30	4
3143	Nachrichtengerätemechaniker/-in ¹⁾	IH	24	856	1,8	822	96	34	4
3143	Nachrichtengerätemechaniker/-in ^{1) 8)}	Hw	24	1	0	1	x	-	x
3151	Radio- und Fernsehtechniker/-in	Hw	42	3 664	7,5	3 600	98	64	2
3153	Funkelektroniker/-in ²⁾	IH	42	70	0,1	68	97	2	3
3159	Hörgeräteakustiker/-in	Hw	36	111	0,2	46	41	65	59
31	Elektriker zusammen	x	x	40 046	82,0	39 300	98	746	2
3314	Textilmaschinenführer/-in -Spinnerei ¹⁾	IH	24	206	0,4	160	78	46	22
3316	Textilmechaniker/-in -Spinnerei ²⁾	IH	36	19	0	17	x	2	x
33	Spinnberufe zusammen	x	x	225	0,5	177	79	48	21
3414	Musterprogrammierer/-in -Weberei ²⁾	IH	36	1	0	1	x	-	x
3421	Textilmaschinenführer/-in -Weberei ¹⁾	IH	24	545	1,1	472	87	73	13
3421	Textilmechaniker/-in -Bandweberei ²⁾	IH	36	13	0	13	x	-	x
3422	Weber/-in ⁷⁾	Hw	36	10	0	-	x	10	x
3424	Textilstopfer/-in	IH	24	83	0,2	2	2	81	98
3426	Textilmechaniker/-in -Weberei ²⁾	IH	36	71	0,1	65	92	6	8
3441	Textilmaschinenführer/-in -Maschinenindustrie ¹⁾	IH	24	51	0,1	46	90	5	10
3442	Stricker/-in ⁷⁾	Hw	36	17	0	8	x	9	x
3446	Textilmechaniker/-in -Ketten- und Raschelwirkerei ²⁾	IH	36	2	0	2	x	-	x
3446	Textilmechaniker/-in -Strickerei und Wirkerei ²⁾	IH	36	13	0	11	x	2	x
3446	Textilmechaniker/-in -Strumpf- und Feinstrumpfundstrickerei ²⁾	IH	36	7	0	6	x	1	x
3469	Schmucktextilienhersteller/-in	IH	36	24	0	7	x	17	x
34	Textilhersteller zusammen	x	x	837	1,7	633	76	204	24
3510	Bekleidungsschneider/-in ³⁾	IH	36	411	0,8	29	7	382	93
3511	Herrenschneider/-in	Hw	36	222	0,5	42	19	180	81
3512	Damenschneider/-in	Hw	36	929	1,9	13	1	916	99
3520	Bekleidungsfertiger/-in ²⁾	IH	24	1 673	3,4	43	3	1 630	97
3520	Bekleidungsfertiger/-in ^{2) 8)}	Hw	24	5	0	-	x	5	x
3520	Bekleidungsnaher/-in ¹⁾	IH	12	1 201	2,5	32	3	1 169	97
3520	Bekleidungsnaher/-in ^{1) 8)}	Hw	12	4	0	-	x	4	x
3532	Wäscheschneider/-in	Hw	36	8	0	-	x	8	x
3541	Sticker/-in ⁷⁾	Hw	36	50	0,1	2	4	48	96
3544	Tapissierist/-in	IH	36	2	0	-	x	2	x
3551	Modist/-in	IH	36	1	0	-	x	1	x
3551	Modist/-in	Hw	36	95	0,2	-	-	95	100
3552	Hut- und Mützenmacher/-in	Hw	36	4	0	3	x	1	x
3561	Krawattennahe/-in	IH	18	5	0	-	x	5	x
3563	Kunststoff- und Schwergewebekonstruktionär/-in	IH	36	40	0,1	30	75	10	25
3563	Zeltmacher/-in ⁵⁾	IH	36	1	0	1	x	-	x
35	Textilverarbeiter zusammen	x	x	4 651	9,5	195	4	4 456	96
3610	Textilveredler/-in -Färberei ²⁾	IH	36	59	0,1	51	86	8	14
3620	Textilmaschinenführer/-in -Veredlung ¹⁾	IH	24	293	0,6	260	89	33	11
3622	Textilveredler/-in -Appretur ²⁾	IH	36	14	0	10	x	4	x
3622	Textilveredler/-in -Beschichtung ²⁾	IH	36	1	0	-	x	1	x
36	Textilveredler zusammen	x	x	367	0,8	321	87	46	13

Anmerkungen S. 228

nach Ausbildungsberufen und Ausbildungsjahren

Davon im ... Ausbildungsjahr								Kenn- ziffer
1.		2.		3.		4.		
Anzahl	in % von Sp. 1	Anzahl	in % von Sp. 1	Anzahl	in % von Sp. 1	Anzahl	in % von Sp. 1	
7	8	9	10	11	12	13	14	
33	42	44	56	1	1	-	-	3133
324	48	342	51	6	1	3	0	3140
139	27	137	26	131	25	115	22	3141
56	8	94	13	309	42	271	37	3142
30	15	33	17	96	49	38	19	3142
76	9	62	8	390	49	273	34	3143
439	51	409	48	6	1	2	0	3143
1	x	-	x	-	x	-	x	3143
822	22	1 004	27	890	24	948	26	3151
4	6	3	4	19	27	44	63	3153
43	39	35	32	33	30	-	-	3159
10 943	27	11 783	29	9 962	25	7 358	18	31
107	52	99	48	-	-	-	-	3314
5	x	-	x	14	x	-	x	3316
112	50	99	44	14	6	-	-	33
-	x	1	x	-	x	-	x	3414
312	57	232	43	1	0	-	-	3421
4	x	4	x	5	x	-	x	3421
2	x	3	x	5	x	-	x	3422
52	63	31	37	-	-	-	-	3424
16	23	7	10	48	68	-	-	3426
30	59	21	41	-	-	-	-	3441
4	x	6	x	7	x	-	x	3442
-	x	-	x	2	x	-	x	3446
3	x	4	x	6	x	-	x	3446
-	x	1	x	6	x	-	x	3446
5	x	8	x	11	x	-	x	3469
428	51	318	38	91	11	-	-	34
39	9	79	19	293	71	-	-	3510
74	33	71	32	77	35	-	-	3511
357	38	300	32	272	29	-	-	3512
532	32	1 129	67	12	1	-	-	3520
4	x	1	x	-	x	-	x	3520
1 165	97	34	3	2	0	-	-	3520
4	x	-	x	-	x	-	x	3520
2	x	4	x	2	x	-	x	3532
19	38	17	34	14	28	-	-	3541
1	x	-	x	1	x	-	x	3544
1	x	-	x	-	x	-	x	3551
30	32	27	28	38	40	-	-	3551
1	x	1	x	2	x	-	x	3552
5	x	-	x	-	x	-	x	3561
14	35	19	48	7	18	-	-	3563
-	x	-	x	1	x	-	x	3563
2 248	48	1 682	36	721	16	-	-	35
18	31	7	12	34	58	-	-	3610
163	56	129	44	1	0	-	-	3620
2	x	2	x	9	x	1	x	3622
-	x	-	x	1	x	-	x	3622
183	50	138	38	45	12	1	0	36

Kenn- ziffer	Ausbildungsberuf Berufsgruppe Berufsbereich	Ausbil- dungs- bereich	Regu- läre Ausbil- dungs- dauer ... Monate	Auszubildende					
				zusammen		männlich		weiblich	
				Anzahl	in 0/00 der Aus- zubil- denden insgesamt	Anzahl	in % von Sp. 1	Anzahl	in % von Sp. 1
				1	2	3	4	5	6
3711	Gerber/-in	IH	36	58	0,1	57	98	1	2
3720	Schuhmacher/-in	Hw	36	204	0,4	167	82	37	18
3722	Orthopädieschuhmacher/-in ⁷⁾	Hw	42	219	0,4	188	86	31	14
3730	Schuhfertiger/-in	IH	36	113	0,2	81	72	32	28
3735	Schuh- und Lederwarenstepper/-in	IH	24	171	0,4	1	1	170	99
3741	Sattler/-in ⁷⁾	IH	36	12	0	7	x	5	x
3741	Sattler/-in ⁷⁾	Hw	36	95	0,2	83	87	12	13
3744	Bandagist/-in	Hw	36	119	0,2	43	36	76	64
3751	Feintäschner/-in	Hw	36	2	0	1	x	1	x
3751	Täschner/-in	IH	36	25	0,1	10	40	15	60
3781	Rauchwarenzurichter/-in ⁵⁾	IH	36	1	0	1	x	-	x
3782	Kürschner/-in	Hw	36	149	0,3	44	30	105	70
3782	Kürschner/-in ²⁾	IH	36	5	0	1	x	4	x
3782	Pelzwerker/-in ¹⁾	IH	24	4	0	1	x	3	x
3782	Pelzwerker/-in ^{1) 8)}	Hw	24	47	0,1	-	-	47	100
37	Lederhersteller, Leder- und Fell- verarbeiter zusammen	x	x	1 224	2,5	685	56	539	44
3911	Bäcker/-in ⁷⁾	IH	36	4	0	2	x	2	x
3911	Bäcker/-in ⁷⁾	Hw	36	8 278	16,9	7 313	88	965	12
3920	Konditor/-in ⁷⁾	Hw	36	2 968	6,1	1 686	57	1 282	43
39	Back-, Konditorwarenhersteller zusammen	x	x	11 250	23,0	9 001	80	2 249	20
4010	Fleischer/-in ⁷⁾	IH	36	441	0,9	385	87	56	13
4010	Fleischer/-in ⁷⁾	Hw	36	5 124	10,5	4 970	97	154	3
40	Fleisch-, Fischverarbeiter zusammen	x	x	5 565	11,4	5 355	96	210	4
4110	Koch/Köchin	IH	36	5 290	10,8	4 071	77	1 219	23
4121	Obst- und Gemüsekonserverier/-in ⁵⁾	IH	36	7	0	7	x	-	x
41	Speisenbereiter zusammen	x	x	5 297	10,8	4 078	77	1 219	23
4211	Weinküfer/-in	IH	36	1	0	-	x	1	x
4220	Brauer/-in und Mälzer/-in	IH	36	252	0,5	248	98	4	2
4220	Brauer/-in und Mälzer/-in	Hw	36	5	0	5	x	-	x
4231	Brenner/-in	IH	36	10	0	10	x	-	x
4231	Destillateur/-in	IH	36	3	0	3	x	-	x
4239	Süßmostler/-in	IH	36	14	0	14	x	-	x
42	Getränke-, Genußmittelhersteller zusammen	x	x	285	0,6	280	98	5	2
4311	Molkereifachmann/-frau	Lw	36	128	0,3	126	98	2	2
4321	Müller/-in ⁷⁾	IH	36	44	0,1	44	100	-	-
4321	Müller/-in ⁷⁾	Hw	36	28	0,1	27	96	1	4
4329	Fachkraft für Lebensmitteltechnik	IH	36	78	0,2	60	77	18	23
4334	Fachkraft für Süßwarentechnik	IH	36	68	0,1	46	68	22	32
43	Übrige Ernährungsberufe zusammen	x	x	346	0,7	303	88	43	12
4410	Hochbaufacharbeiter/-in ¹⁾	IH	24	302	0,6	301	100	1	0
4410	Hochbaufacharbeiter/-in ^{1) 8)}	Hw	24	45	0,1	45	100	-	-
4410	Maurer/-in	Hw	33	7 168	14,7	7 145	100	23	0
4410	Maurer/-in ²⁾	IH	33	714	1,5	713	100	1	0
4413	Backofenbauer/-in	Hw	36	1	0	1	x	-	x
4413	Feuerungs- und Schornsteinbauer/ -in ²⁾	IH	33	52	0,1	52	100	-	-
4413	Feuerungs- und Schornsteinbauer/-in	Hw	33	1	0	1	x	-	x
4420	Beton- und Stahlbetonbauer/-in	Hw	33	729	1,5	729	100	-	-
4420	Beton- und Stahlbetonbauer/-in ²⁾	IH	33	1 144	2,3	1 144	100	-	-
44	Maurer, Betonbauer zusammen	x	x	10 156	20,8	10 131	100	25	0
4511	Ausbaufacharbeiter/-in ¹⁾	IH	24	143	0,3	143	100	-	-
4511	Ausbaufacharbeiter/-in ^{1) 8)}	Hw	24	2	0	2	x	-	x
4511	Zimmerer/Zimmerin	Hw	33	1 369	2,8	1 361	99	8	1
4511	Zimmerer/Zimmerin ²⁾	IH	33	125	0,3	125	100	-	-
4520	Dachdecker/-in	Hw	36	4 644	9,5	4 603	99	41	1

Anmerkungen S. 228

nach Ausbildungsberufen und Ausbildungsjahren

Davon im ... Ausbildungsjahr								Kenn- ziffer
1.		2.		3.		4.		
Anzahl	in % von Sp. 1	Anzahl	in % von Sp. 1	Anzahl	in % von Sp. 1	Anzahl	in % von Sp. 1	
7	8	9	10	11	12	13	14	
21	36	20	34	17	29	-	-	3711
81	40	59	29	64	-	-	-	3720
71	32	82	37	58	26	8	4	3722
44	39	34	30	35	31	-	-	3730
82	48	89	52	-	-	-	-	3735
6	x	5	x	1	x	-	x	3741
34	36	35	37	26	27	-	-	3741
49	41	35	29	35	29	-	-	3744
1	x	-	x	1	x	-	x	3751
9	36	7	28	7	28	2	8	3751
-	x	1	x	-	x	-	x	3781
52	35	49	33	48	32	-	-	3782
1	x	1	x	3	x	-	x	3782
1	x	3	x	-	x	-	x	3782
18	38	29	62	-	-	-	-	3782
470	38	449	37	295	24	10	1	37
4	x	-	x	-	x	-	x	3911
2 719	33	2 896	35	2 663	32	-	-	3911
940	32	1 056	36	972	33	-	-	3920
3 663	33	3 952	35	3 635	32	-	-	39
157	36	157	36	126	29	1	0	4010
1 554	30	1 871	37	1 699	33	-	-	4010
1 711	31	2 028	36	1 825	33	1	0	40
1 811	34	1 787	34	1 682	32	10	0	4110
-	x	4	x	3	x	-	x	4121
1 811	34	1 791	34	1 685	32	10	0	41
1	x	-	x	-	x	-	x	4211
86	34	102	40	64	25	-	-	4220
1	x	3	x	1	x	-	x	4220
5	x	2	x	3	x	-	x	4231
1	x	2	x	-	x	-	x	4231
7	x	5	x	2	x	-	x	4239
101	35	114	40	70	25	-	-	42
45	35	55	43	28	22	-	-	4311
10	23	20	45	14	32	-	-	4321
8	29	9	32	11	39	-	-	4321
30	38	26	33	22	28	-	-	4329
23	34	25	37	20	29	-	-	4334
116	34	135	39	95	27	-	-	43
152	50	150	50	-	-	-	-	4410
30	67	15	33	-	-	-	-	4410
2 438	34	2 624	37	2 106	29	-	-	4410
204	29	264	37	244	34	2	0	4410
1	x	-	x	-	x	-	x	4413
18	35	17	33	17	33	-	-	4413
-	x	1	x	-	x	-	x	4413
245	34	276	38	208	29	-	-	4420
377	33	419	37	347	30	1	0	4420
3 465	34	3 766	37	2 922	29	3	0	44
62	43	77	54	4	3	-	-	4511
1	x	1	x	-	x	-	x	4511
497	36	472	34	400	29	-	-	4511
30	24	28	22	67	54	-	-	4511
1 548	33	1 624	35	1 472	32	-	-	4520

Kenn- ziffer	Ausbildungsberuf Berufsgruppe Berufsbereich	Ausbil- dungs- bereich	Regu- läre Ausbil- dungs- dauer ... Monate	Auszubildende					
				zusammen		männlich		weiblich	
				Anzahl	in 0/00 der Aus- zubil- denden insgesamt	Anzahl	in % von Sp. 1	Anzahl	in % von Sp. 1
				1	2	3	4	5	6
45	Zimmerer, Dachdecker, Gerüstbauer zusammen	x	x	6 283	12,9	6 234	99	49	1
4620	Straßenbauer/-in	Hw	33	792	1,6	788	99	4	1
4620	Straßenbauer/-in ²⁾	IH	33	429	0,9	429	100	-	-
4620	Tiefbaufacharbeiter/-in ¹⁾	IH	24	254	0,5	254	100	-	-
4620	Tiefbaufacharbeiter/-in ^{1) 8)}	Hw	24	13	0	12	x	1	x
4630	Gleisbauer/-in ²⁾	IH	33	116	0,2	116	100	-	-
4652	Wasserbauwerker/-in	ÖD	36	61	0,1	61	100	-	-
4652	Wasserbauwerker/-in ^{5 8)}	IH	36	1	0	1	x	-	x
4662	Brunnenbauer/-in	Hw	33	6	0	6	x	-	x
4662	Brunnenbauer/-in ²⁾	IH	33	1	0	1	x	-	x
4663	Kanalbauer/-in ²⁾	IH	33	101	0,2	101	100	-	-
4663	Kanalbauer/-in ^{2) 8)}	Hw	33	46	0,1	46	100	-	-
46	Straßen-, Tiefbauer zusammen	x	x	1 820	3,7	1 815	100	5	0
4811	Stukkateur/-in	Hw	33	614	1,3	603	98	11	2
4811	Stukkateur/-in ²⁾	IH	33	6	0	6	x	-	x
4820	Isolierer/-in im Bereich der Indu- strie	IH	36	413	0,8	413	100	-	-
4820	Klebesbdichter/-in	IH	24	11	0	11	x	-	x
4820	Wärme-, Kälte- und Schallschutz- isolierer/-in (Isoliermonteur/-in)	Hw	33	188	0,4	188	100	-	-
4821	Asphaltbauer/-in	IH	36	9	0	9	x	-	x
4821	Trockenbaumonteur/-in ²⁾	IH	33	123	0,3	123	100	-	-
4830	Fliesen-, Platten- und Mosaikleger/ -in	Hw	33	777	1,6	765	98	12	2
4840	Kachelofen- und Luftheizungsbauer/ -in	Hw	36	52	0,1	48	92	4	8
4850	Glaser/-in	Hw	36	541	1,1	496	92	45	8
4861	Estrichleger/-in	Hw	33	58	0,1	58	100	-	-
4861	Estrichleger/-in ²⁾	IH	33	1	0	1	x	-	x
48	Bausausstatter zusammen	x	x	2 793	5,7	2 721	97	72	3
4910	Raumausstatter/-in ⁷⁾	Hw	36	1 130	2,3	771	68	359	32
4913	Parkettleger/-in	Hw	36	116	0,2	115	99	1	1
4920	Polsterer/Polsterin	IH	36	256	0,5	230	90	26	10
4920	Polsterer/Polsterin ⁸⁾	Hw	36	3	0	3	x	-	x
4922	Fahrzeugpolsterer/-polsterin	IH	36	26	0,1	20	77	6	23
4924	Polster- und Dekorationsnäher/-in	Hw	24	134	0,3	3	2	131	98
49	Raumausstatter, Polsterer zusammen	x	x	1 665	3,4	1 142	69	523	31
5010	Holzmechaniker/-in	IH	36	1 037	2,1	946	91	91	9
5010	Tischler/-in	Hw	36	11 653	23,9	10 768	92	885	8
5021	Modellbauer/-in	Hw	42	303	0,6	293	97	10	3
5021	Modelltischler/-in	IH	42	305	0,6	289	95	16	5
5031	Fahrzeugstellmacher/-in	IH	36	2	0	2	x	-	x
5033	Böttcher/-in	Hw	36	3	0	2	x	1	x
5041	Bootsbauer/-in	Hw	42	44	0,1	44	100	-	-
5041	Schiffbauer/-in	Hw	42	8	0	8	x	-	x
5044	Holzflugzeugbauer/-in	IH	36	1	0	1	x	-	x
5049	Rolladen- und Jalousiebauer/-in ⁷⁾	Hw	36	105	0,2	103	98	2	2
50	Tischler, Modellbauer zusammen	x	x	13 461	27,6	12 456	93	1 005	7
5110	Maler/-in und Lackierer/-in	Hw	36	11 805	24,2	10 609	90	1 196	10
5121	Lackierer/-in (Holz und Metall)	IH	36	108	0,2	102	94	6	6
5133	Vergolder/-in	Hw	36	25	0,1	6	24	19	76
5140	Glas- und Porzellanmaler/-in	Hw	36	24	0	13	x	11	x
5141	Keramalmaler/-in	IH	36	13	0	1	x	12	x
5142	Glasmaler/-in	IH	36	1	0	-	x	1	x
51	Maler, Lackierer und verwandte Berufe zusammen	x	x	11 976	24,5	10 731	90	1 245	10
5223	Handelsfachpacker/-in	IH	24	975	2,0	810	83	165	17
52	Warenprüfer, Versandfertigtmacher zusammen	x	x	975	2,0	810	83	165	17

Anmerkungen S. 228

nach Ausbildungsberufen und Ausbildungsjahren

Davon im ... Ausbildungsjahr								Kenn- ziffer
1.		2.		3.		4.		
Anzahl	in % von Sp. 1	Anzahl	in % von Sp. 1	Anzahl	in % von Sp. 1	Anzahl	in % von Sp. 1	
7	8	9	10	11	12	13	14	
2 138	34	2 202	35	1 943	31	-	-	45
359	45	274	35	159	20	-	-	4620
175	41	161	38	92	21	1	0	4620
141	56	112	44	1	0	-	-	4620
8	x	5	x	-	x	-	x	4620
16	14	24	21	76	66	-	-	4630
24	39	18	30	19	31	-	-	4652
-	x	1	x	-	x	-	x	4652
3	x	1	x	2	x	-	x	4662
-	x	-	x	1	x	-	x	4662
46	46	37	37	18	18	-	-	4663
22	48	21	46	3	7	-	-	4663
794	44	654	36	371	20	1	0	46
235	38	196	32	183	30	-	-	4811
3	x	2	x	1	x	-	x	4811
105	25	159	38	146	35	3	1	4820
5	x	6	x	-	x	-	x	4820
76	40	57	30	55	29	-	-	4820
9	x	-	x	-	x	-	x	4821
41	33	40	33	42	34	-	-	4821
263	34	256	33	258	33	-	-	4830
19	37	21	40	12	23	-	-	4840
169	31	202	37	170	31	-	-	4850
27	47	16	28	15	26	-	-	4861
-	x	-	x	1	x	-	x	4861
952	34	955	34	883	32	3	0	48
370	33	405	36	355	31	-	-	4910
53	46	39	34	24	21	-	-	4913
88	34	94	37	73	29	1	0	4920
3	x	-	x	-	x	-	x	4920
8	31	10	38	8	31	-	-	4922
76	57	58	43	-	-	-	-	4924
598	36	606	36	460	28	1	0	49
380	37	359	35	297	29	1	0	5010
3 950	34	4 003	34	3 700	32	-	-	5010
88	29	76	25	71	23	68	22	5021
70	23	81	27	92	30	62	20	5021
1	x	1	x	-	x	-	x	5031
-	x	-	x	3	x	-	x	5033
19	43	16	36	7	16	2	5	5041
5	x	-	x	3	x	-	x	5041
1	x	-	x	-	x	-	x	5044
36	34	43	41	26	25	-	-	5049
4 550	34	4 579	34	4 199	31	133	1	50
4 152	35	4 000	34	3 653	31	-	-	5110
38	35	39	36	31	29	-	-	5121
8	32	10	40	7	28	-	-	5133
7	x	7	x	10	x	-	x	5140
3	x	6	x	4	x	-	x	5141
-	x	1	x	-	x	-	x	5142
4 208	35	4 063	34	3 705	31	-	-	51
531	54	433	44	11	1	-	-	5223
531	54	433	44	11	1	-	-	52

Kenn- ziffer	Ausbildungsberuf Berufsgruppe Berufsbereich	Ausbil- dungs- bereich	Regu- läre Ausbil- dungs- dauer ... Monate	Auszubildende					
				zusammen		männlich		weiblich	
				Anzahl	in 0/00 der Aus- zubil- denden insgesamt	Anzahl	in % von Sp. 1	Anzahl	in % von Sp. 1
				1	2	3	4	5	6
5491 54	Automateneinrichter/-in Maschinenisten und zugehörige Berufe zusammen	IH x	36 x	373	0,8	371	99	2	1
III	Fertigungsberufe zusammen	x	x	233 029	477,1	214 550	92	18 479	8
6241 6241 62	Bergvermessungstechniker/-in Vermessungstechniker/-in Techniker zusammen	IH ÖD x	36 36 x	112 1 469 1 581	0,2 3,0 3,2	96 1 000 1 096	86 68 69	16 469 485	14 32 31
6311 6314	Biologielaborant/-in Milchwirtschaftlicher/milchwirt- schaftliche Laborant/-in	IH lw	42 36	293 102	0,6 0,2	108 15	37 15	185 87	63 85
6321 6323 6324 6330 6331 6331 6332	Physiklaborant/-in Werkstoffprüfer/-in (Physik) Meß- und Regelmechaniker/-in Chemielaborant/-in Baustoffprüfer/-in Stoffprüfer/-in (Chemie) (Glas-, keram. Industr., Steine u. Erden) Textillaborant/-in (chemisch-tech- nisch)	IH IH IH IH IH IH IH	42 36 42 42 36 36 42	277 324 767 2 246 77 4 31	0,6 0,7 1,6 4,6 0,2 0 0,1	182 246 745 1 215 64 4 15	66 76 97 54 83 x 48	95 78 22 1 031 13 - 16	34 24 3 46 17 x 52
6332 6333 6340 6340 6343 6343 6350 6350 6352 6352 6353 6354 6354 63	Textillaborant/-in (mechanisch- technologisch) Lacklaborant/-in Fotolaborant/-in Fotolaborant/-in ⁸⁾ Film- und Videolaborant/-in Filmkopienfertiger/-in ⁵⁾ Technischer/technische Zeichner/ -in Technischer/technische Zeichner/ -in ⁸⁾ Bauzeichner/-in Bauzeichner/-in ⁸⁾ Teilzeichner/-in Kartograph/-in Kartograph/-in Technische Sonderfachkräfte zusammen	IH IH IH Hw IH IH IH IH Hw IH Hw IH IH IH ÖD x	42 42 24 24 36 36 42 42 36 36 24 36 36 36 36 x	42 246 277 114 2 1 4 919 159 3 331 24 119 8 68 13 431	0,1 0,5 0,6 0,2 0 0 10,1 0,3 6,8 0 0,2 0 0,1 27,5	5 144 70 18 1 - 2 516 94 1 482 11 20 4 23 6 982	12 59 25 16 x x 51 59 44 x 17 x 34 52	37 102 207 96 1 1 2 403 65 1 849 13 99 4 45 6 449	88 41 75 84 x x 49 41 56 x 83 x 66 48
IV	Technische Berufe zusammen	x	x	15 012	30,7	8 078	54	6 934	46
6811 6812 6820 6821	Kaufmann/-frau im Groß- und Außen- handel Einzelhandelskaufmann/-frau ²⁾ Verkäufer/-in ¹⁾ Verkäufer/-in im Nahrungsmittel- handwerk	IH IH IH Hw	36 36 24 36	13 502 11 048 24 944 11 890	27,6 22,6 51,1 24,3	7 702 4 648 6 236 79	57 42 25 1	5 800 6 400 18 708 11 811	43 58 75 99
6831 6832 6833 6841 6851 6861 68	Verlagskaufmann/-frau Buchhändler/-in Musikalienhändler/-in Drogist/-in Apothekenhelfer/-in Tankwart/-in Warenkaufleute zusammen	IH IH IH IH FB IH x	36 36 36 36 24 36 x	454 1 007 83 751 2 796 1 612 68 087	0,9 2,1 0,2 1,5 5,7 3,3 139,4	177 197 35 32 1 1 421 20 528	39 20 42 4 0 88 30	277 810 48 719 2 795 191 47 559	61 80 58 96 100 12 70
6910 6940 69	Bankkaufmann/-frau Versicherungskaufmann/-frau Bank-, Versicherungskaufleute zusammen	IH IH x	36 36 x	14 621 3 468 18 089	29,9 7,1 37,0	6 693 1 937 8 630	46 56 48	7 928 1 531 9 459	54 44 52
7011 7013	Speditionskaufmann/-frau ⁷⁾ Schiffahrtskaufmann/-frau	IH IH	36 36	2 687 17	5,5 0	1 570 16	58 x	1 117 1	42 x

Anmerkungen S. 228

nach Ausbildungsberufen und Ausbildungsjahren

Davon im ... Ausbildungsjahr								Kenn- ziffer
1.		2.		3.		4.		
Anzahl	in % von Sp. 1	Anzahl	in % von Sp. 1	Anzahl	in % von Sp. 1	Anzahl	in % von Sp. 1	
7	8	9	10	11	12	13	14	
130	35	112	30	131	35	-	-	5491
130	35	112	30	131	35	-	-	54
74 992	32	76 430	33	66 070	28	15 537	7	III
34	30	34	30	44	39	-	-	6241
514	35	497	34	458	31	-	-	6241
548	35	531	34	502	32	-	-	62
93	32	84	29	73	25	43	15	6311
41	40	33	32	28	27	-	-	6314
73	26	82	30	76	27	46	17	6321
108	33	121	37	95	29	-	-	6323
207	27	218	28	177	23	165	22	6324
715	32	692	31	548	24	291	13	6330
34	44	30	39	13	17	-	-	6331
1	x	1	x	2	x	-	x	6331
10	32	6	19	10	32	5	16	6332
14	33	11	26	12	29	5	12	6332
85	35	72	29	62	25	27	11	6333
139	50	137	49	1	0	-	-	6340
52	46	62	54	-	-	-	-	6340
2	x	-	x	-	x	-	x	6343
-	x	-	x	1	x	-	x	6343
1 333	27	1 329	27	1 344	27	913	19	6350
52	33	54	34	26	16	27	17	6350
1 116	34	1 199	36	1 014	30	2	0	6352
8	x	7	x	9	x	-	x	6352
60	50	58	49	1	1	-	-	6353
2	x	3	x	3	x	-	x	6354
19	28	27	40	22	32	-	-	6354
4 164	31	4 226	31	3 517	26	1 524	11	63
4 712	31	4 757	32	4 019	27	1 524	10	IV
3 613	27	5 300	39	4 554	34	35	0	6811
1 895	17	2 431	22	6 700	61	22	0	6812
12 539	50	12 346	49	59	0	-	-	6820
3 924	33	4 291	36	3 675	31	-	-	6821
141	31	169	37	144	32	-	-	6831
306	30	346	34	355	35	-	-	6832
34	41	26	31	23	28	-	-	6833
237	32	253	34	261	35	-	-	6841
1 391	50	1 405	50	-	-	-	-	6851
599	37	541	34	469	29	3	0	6861
24 679	36	27 108	40	16 240	24	60	0	68
4 188	29	5 516	38	4 880	33	37	0	6910
1 002	29	1 318	38	1 144	33	4	0	6940
5 190	29	6 834	38	6 024	33	41	0	69
814	30	966	36	900	33	7	0	7011
7	x	5	x	5	x	-	x	7013

Kenn- ziffer	Ausbildungsberuf Berufsgruppe Berufsbereich	Ausbil- dungs- bereich	Regu- läre Ausbil- dungs- dauer ... Monate	Auszubildende					
				zusammen		männlich		weiblich	
				Anzahl	in 0/00 der Aus- zubil- denden insgesamt	Anzahl	in % von Sp. 1	Anzahl	in % von Sp. 1
				1	2	3	4	5	6
7014	Luftverkehrskaufmann/-frau	IH	36	93	0,2	45	48	48	52
7022	Reiseverkehrskaufmann/-frau	IH	36	1 040	2,1	206	20	834	80
7030	Werbekaufmann/-frau	IH	36	294	0,6	84	29	210	71
70	Andere Dienstleistungskaufleute und zugehörige Berufe zusammen	x	x	4 131	8,5	1 921	47	2 210	53
7123	Kaufmann/-frau im Eisenbahn- und Straßenverkehr	IH	36	298	0,6	72	24	226	76
7140	Berufskraftfahrer/-in	IH	24	249	0,5	244	98	5	2
7161	Straßenwärter ⁷⁾	ÖD	36	722	1,5	722	100	-	-
71	Berufe des Landverkehrs zusammen	x	x	1 269	2,6	1 038	82	231	18
7232	Schiffsmechaniker/-in	S	36	19	0	19	x	-	x
7240	Binnenschiffer/-in	IH	36	252	0,5	248	98	4	2
72	Berufe des Wasser- und Luftverkehrs zusammen	x	x	271	0,6	267	99	4	1
7322	Dienstleistungsfachkraft im Post- betrieb	ÖD	36	2 440	5,0	1 551	64	889	36
73	Berufe des Nachrichtenverkehrs zusammen	x	x	2 440	5,0	1 551	64	889	36
7535	Fachgehilfe/-gehilfin in steuer- und wirtschaftsberatenden Berufen	FB	36	6 559	13,4	1 531	23	5 028	77
75	Unternehmer, Organisatoren, Wirt- schaftsprüfer zusammen	x	x	6 559	13,4	1 531	23	5 028	77
7743	Datenverarbeitungskaufmann/-frau	IH	36	984	2,0	564	57	420	43
77	Rechnungskaufleute, Datenver- arbeitungsfachleute zusammen	x	x	984	2,0	564	57	420	43
7810	Bürogehilfe/-gehilfin	IH	24	7 725	15,8	24	0	7 701	100
7810	Bürogehilfe/-gehilfin ⁸⁾	Hw	24	2	0	-	x	2	x
7810	Bürokaufmann/-frau	IH	36	13 674	28,0	3 028	22	10 646	78
7810	Bürokaufmann/-frau	Hw	36	3 973	8,1	968	24	3 005	76
7811	Angestellter/Angestellte in der Bundesanstalt für Arbeit	ÖD	36	679	1,4	285	42	394	58
7811	Justizangestellter/-angestellte	ÖD	36	2 240	4,6	169	8	2 071	92
7811	Sozialversicherungsfachangestell- ter/-angestellte	ÖD	36	2 726	5,6	1 355	50	1 371	50
7811	Verwaltungsfachangestellter/-ange- stellte ¹⁰⁾	ÖD	36	3 296	6,7	985	30	2 311	70
7812	Industriekaufmann/-frau	IH	36	19 692	40,3	7 646	39	12 046	61
7813	Notargehilfe/-gehilfin	FB	30	306	0,6	43	14	263	86
7813	Patentanwaltsgehilfe/-gehilfin	FB	30	35	0,1	1	3	34	97
7813	Rechtsanwalts- und Notargehilfe/ -gehilfin	FB	36	4 736	9,7	198	4	4 538	96
7813	Rechtsanwalts- und Patentanwalts- gehilfe/-gehilfin	FB	36	4	0	-	x	4	x
7813	Rechtsanwaltsgehilfe/-gehilfin	FB	30	3 927	8,0	116	3	3 811	97
7813	Rechtsbeistandsgehilfe/-gehilfin	FB	30	29	0,1	1	3	28	97
7814	Kaufmann/-frau in der Grundstücks- und Wohnungswirtschaft	IH	36	611	1,3	263	43	348	57
7822	Stenosekretär/-in, Büroassistent/ -in	ÖD	24	47	0,1	-	-	47	100
78	Bürofach-, Bürohilfskräfte zusammen	x	x	63 702	130,4	15 082	24	48 620	76
8042	Schornsteinfeger/-in	Hw	36	729	1,5	717	98	12	2
80	Sicherheitswahrer zusammen	x	x	729	1,5	717	98	12	2
8232	Assistent/-in an Bibliotheken	ÖD	24	246	0,5	20	8	226	92
82	Publizisten, Dolmetscher, Biblio- thekare zusammen	x	x	246	0,5	20	8	226	92
8335	Textilmustergestalter/-in	IH	36	48	0,1	8	17	40	83
8339	Fotogravurzeichner/-in	IH	36	30	0,1	9	30	21	70

Anmerkungen S. 228

nach Ausbildungsberufen und Ausbildungsjahren

Davon im ... Ausbildungsjahr								Kenn- ziffer
1.		2.		3.		4.		
Anzahl	in % von Sp. 1	Anzahl	in % von Sp. 1	Anzahl	in % von Sp. 1	Anzahl	in % von Sp. 1	
7	8	9	10	11	12	13	14	
32	34	32	34	29	31	-	-	7014
317	30	358	34	365	35	-	-	7022
81	28	140	48	73	25	-	-	7030
1 251	30	1 501	36	1 372	33	7	0	70
191	64	11	4	96	32	-	-	7123
129	52	119	48	1	0	-	-	7140
343	48	242	34	137	19	-	-	7161
663	52	372	29	234	18	-	-	71
8	x	6	x	5	x	-	x	7232
94	37	77	31	81	32	-	-	7240
102	38	83	31	86	32	-	-	72
-	-	1 194	49	1 246	51	-	-	7322
-	-	1 194	49	1 246	51	-	-	73
1 979	30	2 195	33	2 385	36	-	-	7535
1 979	30	2 195	33	2 385	36	-	-	75
383	39	314	32	283	29	4	0	7743
383	39	314	32	283	29	4	0	77
3 743	48	3 927	51	55	1	-	-	7810
1	x	1	x	-	x	-	x	7810
4 080	30	5 036	37	4 537	33	21	0	7810
1 306	33	1 420	36	1 247	31	-	-	7810
248	37	226	33	205	30	-	-	7811
193	9	1 038	46	1 009	45	-	-	7811
959	35	892	33	875	32	-	-	7811
1 207	37	1 121	34	968	29	-	-	7811
4 870	25	7 792	40	6 969	35	61	0	7812
137	45	169	55	-	-	-	-	7813
1	3	17	49	17	49	-	-	7813
1 542	33	1 548	33	1 646	35	-	-	7813
2	x	2	x	-	x	-	x	7813
1 656	42	1 426	36	845	22	-	-	7813
9	31	11	38	9	31	-	-	7813
173	28	234	38	203	33	1	0	7814
29	62	18	38	-	-	-	-	7822
20 156	32	24 878	39	18 585	29	83	0	78
173	24	269	37	287	39	-	-	8042
173	24	269	37	287	39	-	-	80
142	58	104	42	-	-	-	-	8232
142	58	104	42	-	-	-	-	82
17	35	17	35	14	29	-	-	8335
7	23	11	37	12	40	-	-	8339

Kenn- ziffer	Ausbildungsberuf Berufsgruppe Berufsbereich	Ausbil- dungs- bereich	Regu- läre Ausbil- dungs- dauer ... Monate	Auszubildende					
				zusammen		männlich		weiblich	
				Anzahl	in 0/00 der Aus- zubil- denden insgesamt	Anzahl	in % von Sp. 1	Anzahl	in % von Sp. 1
				1	2	3	4	5	6
8344	Schilder- und Lichtreklameherstel- ler/-in	Hw	36	309	0,6	213	69	96	31
8362	Schaufenstergestalter/-in ⁵⁾	IH	36	1	0	-	x	1	x
8362	Schauwerbegestalter/-in	IH	36	1 023	2,1	335	33	688	67
8370	Fotograf/-in	Hw	36	728	1,5	318	44	410	56
8382	Pferdewirt/-in	Lw	36	472	1,0	166	35	306	65
83	Künstler und zugeordnete Berufe zusammen	x	x	2 611	5,3	1 049	40	1 562	60
8561	Arzthelfer/-in	FB	24	11 408	23,4	11	0	11 397	100
8562	Zahnarzthelfer/-in	FB	36	7 364	15,1	3	0	7 361	100
8563	Tierarzthelfer/-in	FB	24	331	0,7	11	3	320	97
85	Übrige Gesundheitsdienstberufe zusammen	x	x	19 103	39,1	25	0	19 078	100
8762	Schwimmeistergehilfe/-gehilfin	ÖD	30	386	0,8	176	46	210	54
87	Lehrer zusammen	x	x	386	0,8	176	46	210	54
9011	Friseur/-in	Hw	36	20 316	41,6	1 153	6	19 163	94
90	Körperpfleger zusammen	x	x	20 316	41,6	1 153	6	19 163	94
9113	Hotelfachmann/-frau	IH	36	2 683	5,5	226	8	2 457	92
9113	Kaufmannsgehilfe/-gehilfin im Hotel- und Gaststättengewerbe	IH	36	438	0,9	115	26	323	74
9122	Restaurantfachmann/-frau	IH	36	1 599	3,3	757	47	842	53
9133	Fachgehilfe/-gehilfin im Gastge- werbe	IH	24	393	0,8	45	11	348	89
91	Gästekbetreuer zusammen	x	x	5 113	10,5	1 143	22	3 970	78
9211	Hauswirtschaftler/-in	Lw	36	618	1,3	1	0	617	100
9211	Hauswirtschaftler/-in	S	36	3 477	7,1	7	0	3 470	100
92	Hauswirtschaftliche Berufe zusammen	x	x	4 095	8,4	8	0	4 087	100
9321	Textilreiniger/-in	IH	36	8	0	5	x	3	x
9321	Textilreiniger/-in	Hw	36	113	0,2	45	40	68	60
9342	Gebäudereiniger/-in	Hw	30	716	1,5	621	87	95	13
9350	Ver- und Entsorger/-in ⁹⁾	IH/ÖD	36	99	0,2	92	93	7	7
93	Reinigungsberufe zusammen	x	x	936	1,9	763	82	173	18
V	Dienstleistungsberufe zusammen	x	x	219 067	448,5	56 166	26	162 901	74
	Insgesamt	x	x	488 397	1 000	294 610	60	193 787	40

Anmerkungen S. 228

nach Ausbildungsberufen und Ausbildungsjahren

Davon im ... Ausbildungsjahr								Kenn- ziffer
1.		2.		3.		4.		
Anzahl	in % von Sp. 1	Anzahl	in % von Sp. 1	Anzahl	in % von Sp. 1	Anzahl	in % von Sp. 1	
7	8	9	10	11	12	13	14	
109	35	111	36	89	29	-	-	8344
-	x	-	x	1	x	-	x	8362
349	34	322	31	352	34	-	-	8362
265	36	262	36	201	28	-	-	8370
160	34	167	35	145	31	-	-	8382
907	35	890	34	814	31	-	-	83
5 760	50	5 648	50	-	-	-	-	8561
2 601	35	2 346	32	2 417	33	-	-	8562
174	53	157	47	-	-	-	-	8563
8 535	45	8 151	43	2 417	13	-	-	85
149	39	138	36	99	26	-	-	8762
149	39	138	36	99	26	-	-	87
7 065	35	6 948	34	6 303	31	-	-	9011
7 065	35	6 948	34	6 303	31	-	-	90
969	36	932	35	777	29	5	0	9113
126	29	162	37	150	34	-	-	9113
621	39	530	33	443	28	5	0	9122
191	49	202	51	-	-	-	-	9133
1 907	37	1 826	36	1 370	27	10	0	91
37	6	326	53	255	41	-	-	9211
899	26	1 494	43	1 084	31	-	-	9211
936	23	1 820	44	1 339	33	-	-	92
4	x	-	x	4	x	-	x	9321
40	35	38	34	35	31	-	-	9321
266	37	243	34	207	29	-	-	9342
99	100	-	-	-	-	-	-	9350
409	44	281	30	246	26	-	-	93
74 626	34	84 906	39	59 330	27	205	0	V
160 593	33	174 943	36	135 594	28	17 267	4	

4. Auszubildende¹¹⁾ am 31.12.1984 nach Ausbildungsdauer und

Lfd. Nr.	Reguläre Ausbildungsdauer ... Monate	Anzahl der besetzten Ausbildungs- berufe					
			zusammen	männlich	weiblich	Industrie, Handel u.a.	
						männlich	weiblich
1	18	3	72	61	11	61	11
2	24	32	31 324	7 391	23 933	7 327	8 919
3	30	6	5 399	958	4 441	-	-
4	33	11	11 740	11 682	58	-	-
5	36	242	307 478	177 748	129 730	79 062	55 473
6	42	59	72 272	65 470	6 802	25 425	4 255
7	Insgesamt	353	428 285	263 310	164 975	111 875	68 658
8	18	0,8	0	0	0	0,1	0
9	24	9,1	7,3	2,8	14,5	6,5	13,0
10	30	1,7	1,3	0,4	2,7	-	-
11	33	3,1	2,7	4,4	0	-	-
12	36	68,6	71,8	67,5	78,6	70,7	80,8
13	42	16,7	16,9	24,9	4,1	22,7	6,2
14	Insgesamt	100	100	100	100	100	100

Anmerkung S. 228

5. Auszubildende¹¹⁾ mit gestuftem Ausbildungsgang am 31.12.1984
nach Ausbildungsstufen und Ausbildungsbereichen sowie nach Geschlecht

Ausbildungs- stufe	Anzahl der besetzten Ausbildungs- berufe	Auszubildende								
		zusammen	männlich	weiblich	davon im Ausbildungsbereich					
					Industrie, Handel u.a.			Handwerk		
					zusammen	männlich	weiblich	zusammen	männlich	weiblich
Anzahl										
1.	21	35 313	15 094	20 219	35 201	15 034	20 167	112	60	52
2.	36	24 388	16 177	8 211	24 335	16 129	8 206	53	48	5
3.	1	411	29	382	411	29	382	-	-	-
Insgesamt	58	60 112	31 300	28 812	59 947	31 192	28 755	165	108	57
Prozent										
1.	36,2	58,7	48,2	70,2	58,7	48,2	70,1	67,9	55,6	91,2
2.	62,1	40,6	51,7	28,5	40,6	51,7	28,5	32,1	44,4	8,8
3.	1,7	0,7	0,1	1,3	0,7	0,1	1,3	-	-	-
Insgesamt	100	100	100	100	100	100	100	100	100	100

Anmerkung S. 228

Ausbildungsbereichen sowie nach Geschlecht - ohne Stufenausbildung -

Auszubildende										Lfd. Nr.
davon im Ausbildungsbereich										
Handwerk		Landwirtschaft		öffentlicher Dienst		freie Berufe		Sonstige		
männlich	weiblich	männlich	weiblich	männlich	weiblich	männlich	weiblich	männlich	weiblich	
Anzahl										
-	-	-	-	-	-	-	-	-	-	1
21	229	-	-	20	273	23	14 512	-	-	2
621	95	-	-	176	210	161	4 136	-	-	3
11 682	58	-	-	-	-	-	-	-	-	4
80 613	42 762	6 949	3 353	9 366	7 741	1 732	16 931	26	3 470	5
40 045	2 547	-	-	-	-	-	-	-	-	6
132 982	45 691	6 949	3 353	9 562	8 224	1 916	35 579	26	3 470	7
Prozent										
-	-	-	-	-	-	-	-	-	-	8
0	0,5	-	-	0,2	3,3	1,2	40,8	-	-	9
0,5	0,2	-	-	1,8	2,6	8,4	11,6	-	-	10
8,8	0,1	-	-	-	-	-	-	-	-	11
60,6	93,6	100,0	100,0	98,0	94,1	90,4	47,6	100,0	100,0	12
30,1	5,6	-	-	-	-	-	-	-	-	13
100	100	100	100	100	100	100	100	100	100	14

6. Auszubildende¹¹⁾ am 31.12.1984 sowie neu abgeschlossene Ausbildungsverträge 1984 in Industrie, Handel u.a. nach Kammerbezirken

Kammerbezirk	Auszubildende am 31.12.1984							Neu abge- schlossene Ausbildungs- verträge
	zusammen	männlich	weiblich	davon im ... Ausbildungsjahr				
				1.	2.	3.	4.	
Aachen	13 727	7 714	6 013	4 508	5 158	3 662	399	6 168
Arnsberg	7 040	3 744	3 296	2 254	2 719	1 898	169	3 125
Bielefeld	21 551	11 877	9 674	6 977	7 877	5 910	787	9 793
Bochum	9 402	5 689	3 713	3 168	3 383	2 519	332	4 014
Bonn	7 493	4 131	3 362	2 417	2 829	1 981	266	3 298
Detmold	4 047	2 166	1 881	1 243	1 484	1 159	161	1 644
Dortmund	18 574	11 771	6 803	6 459	6 687	4 810	618	7 815
Duisburg	17 459	11 260	6 199	6 089	6 458	4 464	448	7 391
Düsseldorf	16 535	9 486	7 049	5 575	6 207	4 257	496	7 369
Essen	13 777	8 169	5 608	4 613	5 000	3 662	502	5 716
Hagen	12 334	7 522	4 812	4 182	4 409	3 223	520	5 134
Köln	30 349	19 138	11 211	10 209	10 805	8 021	1 314	13 229
Krefeld	14 710	8 646	6 064	4 895	5 443	3 902	470	6 556
Münster	35 177	20 582	14 595	12 008	13 064	9 362	743	15 659
Siegen	7 567	4 661	2 906	2 450	2 737	2 045	335	2 914
Wuppertal	10 738	6 511	4 227	3 464	3 694	2 999	581	4 627
Insgesamt	240 480	143 067	97 413	80 511	87 954	63 874	8 141	104 452

Anmerkung S. 228

7. Auszubildende¹¹⁾ am 31.12.1984 sowie neu abgeschlossene Ausbildungsverträge^{25) 43)} 1984 im Handwerk nach Kammerbezirken

Kammerbezirk	Auszubildende am 31.12.1984							Neu abge- schlossene Ausbildungs- verträge
	zusammen	männlich	weiblich	davon im ... Ausbildungsjahr				
				1.	2.	3.	4.	
Aachen	12 708	9 624	3 084	4 129	4 182	3 837	560	4 737
Arnsberg	12 202	9 261	2 941	3 780	4 087	3 751	584	4 246
Bielefeld	22 482	17 843	4 639	6 717	7 612	6 918	1 235	8 511
Dortmund	26 327	18 663	7 664	8 433	8 628	7 688	1 578	9 068
Düsseldorf	49 810	35 940	13 870	16 050	16 356	14 950	2 454	18 462
Köln	24 523	18 576	5 947	8 302	7 966	7 005	1 250	8 498
Münster	30 786	23 183	7 603	9 531	10 376	9 414	1 465	10 815
Insgesamt	178 838	133 090	45 748	56 942	59 207	53 563	9 126	64 337

Anmerkung S. 228

8. Ausländische Auszubildende¹¹⁾ in Industrie, Handel u.a. am 31.12.1984 nach Kammerbezirken und Staatsangehörigkeit

Kammerbezirk a = Anzahl b = Prozent		Ausländische Auszubildende							
		zusammen	davon mit						
			griechi- scher	italie- nischer	jugo- slawischer	portugie- sischer	spanischer	türkischer	sonstiger
Aachen	a	328	10	24	43	9	28	148	66
	b	100	3,0	7,3	13,1	2,7	8,5	45,1	20,1
Arnsberg	a	137	14	28	10	16	17	28	24
	b	100	10,2	20,4	7,3	11,7	12,4	20,4	17,5
Bielefeld	a	341	21	29	36	13	20	153	69
	b	100	6,2	8,5	10,6	3,8	5,9	44,9	20,2
Bochum	a	317	19	27	26	19	10	185	31
	b	100	6,0	8,5	8,2	6,0	3,2	58,4	9,8
Bonn	a	158	27	16	7	8	19	47	34
	b	100	17,1	10,1	4,4	5,1	12,0	29,7	21,5
Detmold	a	65	-	2	7	2	2	20	32
	b	100	-	3,1	10,8	3,1	3,1	30,8	49,2
Dortmund	a	700	25	17	46	15	27	526	44
	b	100	3,6	2,4	6,6	2,1	3,9	75,1	6,3
Duisburg	a	1 106	16	81	66	5	44	715	179
	b	100	1,4	7,3	6,0	0,5	4,0	64,6	16,2
Düsseldorf	a	560	69	60	90	13	51	173	104
	b	100	12,3	10,7	16,1	2,3	9,1	30,9	18,6
Essen	a	428	13	39	33	9	25	251	58
	b	100	3,0	9,1	7,7	2,1	5,8	58,6	13,6
Hagen	a	346	52	46	29	22	24	136	37
	b	100	15,0	13,3	8,4	6,4	6,9	39,3	10,7
Köln	a	573	35	97	12	12	8	287	122
	b	100	6,1	16,9	2,1	2,1	1,4	50,1	21,3
Krefeld	a	448	36	57	43	19	52	163	78
	b	100	8,0	12,7	9,6	4,2	11,6	36,4	17,4
Münster	a	890	22	29	33	22	38	696	50
	b	100	2,5	3,3	3,7	2,5	4,3	78,2	5,6
Siegen	a	66	2	15	3	1	14	20	11
	b	100	3,0	22,7	4,5	1,5	21,2	30,3	16,7
Wuppertal	a	343	26	59	57	12	49	95	45
	b	100	7,6	17,2	16,6	3,5	14,3	27,7	13,1
Insgesamt	a	6 806	387	626	541	197	428	3 643	984
	b	100	5,7	9,2	7,9	2,9	6,3	53,5	14,5

Anmerkung S. 228

9. Ausländische Auszubildende¹¹⁾ in Industrie, Handel u.a. am 31.12.1984 nach Kammerbezirken

Kammerbezirk	Ausländische Auszubildende					
	zusammen	davon				in % der Auszubildenden je Kammer
		in gewerblich-technischen Ausbildungsberufen		in kaufmännischen Ausbildungsberufen		
		Anzahl	in % von Sp.1	Anzahl	in % von Sp.1	
		1	2	3	4	
Aachen	328	231	70,4	97	29,6	2,4
Arnsberg	137	91	66,4	46	33,6	1,9
Bielefeld	341	201	58,9	140	41,1	1,6
Bochum	317	233	73,5	84	26,5	3,4
Bonn	158	98	62,0	60	38,0	2,1
Detmold	65	44	67,7	21	32,3	1,6
Dortmund	700	598	85,4	102	14,6	3,8
Duisburg	1 106	912	82,5	194	17,5	6,3
Düsseldorf	560	333	59,5	227	40,5	3,4
Essen	428	327	76,4	101	23,6	3,1
Hagen	346	254	73,4	92	26,6	2,8
Köln	573	350	61,1	223	38,9	1,9
Krefeld	448	284	63,4	164	36,6	3,0
Münster	890	779	87,5	111	12,5	2,5
Siegen	66	38	57,6	28	42,4	0,9
Wuppertal	343	235	68,5	108	31,5	3,2
Insgesamt	6 806	5 008	73,6	1 798	26,4	2,8

Anmerkung S. 228

10. Ausländische Auszubildende¹¹⁾ im Handwerk am 31.12.1984 nach Handwerksgruppen, ausgewählten Ausbildungsberufen und Staatsangehörigkeit

Handwerksgruppe Ausbildungsberuf	Ausländische Auszubildende							
	zusammen	davon mit						
		griechi- scher	italie- nischer	jugo- slawischer	portugie- sischer	spanischer	türkischer	sonstiger
		Staatsangehörigkeit						
Bau- und Ausbauhandwerke	849	43	121	52	40	66	363	164
Metallhandwerke	2 804	310	258	196	105	207	1 269	459
Holzhandwerke	154	6	12	6	4	8	55	63
Bekleidungs-, Textil- und Lederhandwerke	105	10	4	4	3	6	44	34
Nahrungsmittelhandwerke	285	22	52	19	15	32	66	79
Gesundheits- und Körperpflege-, chem. und Reinigungshandwerke	1 695	196	256	72	88	172	667	244
Glas-, Papier-, keramische und sonstige Handwerke	62	1	6	2	-	5	21	27
Handwerkliche Ausbildungsberufe	5 954	588	709	351	255	496	2 485	1 070
Kaufmännische Ausbildungsberufe	170	8	29	25	11	19	28	50
Sonstige Ausbildungsberufe	28	1	6	1	-	6	5	9
Insgesamt	6 152	597	744	377	266	521	2 518	1 129
darunter:								
Maurer	220	9	37	13	13	19	99	30
Zimmerer	9	-	1	1	1	-	6	-
Maler und Lackierer	406	27	55	28	22	34	148	92
Schlosser	360	19	20	20	7	18	222	54
Kraftfahrzeugmechaniker	982	112	106	76	44	58	436	150
Landmaschinenmechaniker	11	-	-	-	1	-	3	7
Gas- und Wasserinstallateur	327	49	39	29	9	38	111	52
Zentralheizungs- und Lüftungsbauer	124	15	17	14	4	12	44	18
Elektroinstallateur	495	48	46	24	17	41	217	102
Radio- und Fernsehtechniker	162	18	13	16	8	16	66	25
Tischler	144	5	10	6	3	8	51	61
Bäcker	173	17	34	6	7	17	47	45
Fleischer	73	4	10	8	5	9	14	23
Zahntechniker	105	17	7	12	4	10	8	47
Friseur	1 535	171	241	59	80	157	643	184

Anmerkung S. 228

11. Ausländische Auszubildende¹¹⁾ im Handwerk am 31.12.1984 nach Kammerbezirken und Staatsangehörigkeit

Kammerbezirk a = Anzahl b = Prozent		Ausländische Auszubildende							
		zusammen	davon mit						
			griechi- scher	italie- nischer	jugo- slawischer	portugie- sischer	spanischer	türkischer	sonstiger
Aachen	a	394	20	25	9	32	43	154	111
	b	100	5,1	6,3	2,3	8,1	10,9	39,1	28,2
Arnsberg	a	252	39	56	9	20	37	72	19
	b	100	15,5	22,2	3,6	7,9	14,7	28,6	7,5
Bielefeld	a	568	31	28	47	20	25	247	170
	b	100	5,5	4,9	8,3	3,5	4,4	43,5	29,9
Dortmund	a	578	56	69	42	25	52	235	99
	b	100	9,7	11,9	7,3	4,3	9,0	40,7	17,1
Düsseldorf	a	2 465	273	317	171	77	220	853	554
	b	100	11,1	12,9	6,9	3,1	8,9	34,6	22,5
Köln	a	1 198	156	197	61	58	87	572	67
	b	100	13,0	16,4	5,1	4,8	7,3	47,7	5,6
Münster	a	697	22	52	38	34	57	385	109
	b	100	3,2	7,5	5,5	4,9	8,2	55,2	15,6
Insgesamt	a	6 152	597	744	377	266	521	2 518	1 129
	b	100	9,7	12,1	6,1	4,3	8,5	40,9	18,4

Anmerkung S. 228

12. Ausländische Auszubildende¹¹⁾ in der Landwirtschaft am 31.12.1984 nach Ausbildungsberufen und Staatsangehörigkeit

Berufs- klasse	Ausbildungsberuf	Ausländische Auszubildende								
		zusammen		davon mit						
		Anzahl	in % der Auszubil- denden je Ausbil- dungsberuf	grie- chi- scher	ita- lie- nischer	jugo- sla- wischer	portu- gie- sischer	spa- nischer	türki- scher	son- stiger
0110	Landwirt/-in	9	0,3	-	-	-	-	-	1	8
0210	Tierwirt/-in	1	2,2	-	-	-	-	-	-	1
0510	Gärtner/-in	49	0,9	2	6	3	2	2	5	29
0621	Forstwirt/-in	2	0,6	-	2	-	-	-	-	-
4311	Molkereifachmann/-frau	2	1,6	-	-	-	-	-	-	2
8382	Pferdewirt/-in	20	4,2	-	2	1	-	-	1	16
9211	Hauswirtschaftler/-in	1	0,2	-	-	-	-	-	-	1
	Insgesamt	84	0,8	2	10	4	2	2	7	57

Anmerkung S. 228

13. Ausländische Auszubildende im öffentlichen Dienst am 31.12.1984 nach Ausbildungsberufen und Staatsangehörigkeit

Berufs- klasse	Ausbildungsberuf	Ausländische Auszubildende								
		zusammen		davon mit						
		Anzahl	in % der Auszubil- denden je Ausbil- dungsberuf	grie- chi- scher	ita- lie- nischer	jugo- sla- wischer	portu- gie- sischer	spa- nischer	türki- scher	son- stiger
3120	Fernmeldehandwerker/-in	34	1,0	3	3	4	3	4	7	10
6241	Vermessungstechniker/-in	4	0,3	-	1	-	-	-	1	2
7161	Straßenwärter	6	0,8	-	2	-	-	-	3	1
7322	Dienstleistungsfachkraft im Postbetrieb	22	0,9	-	8	2	1	4	3	4
7811	Angestellter/ Angestellte in der Bundesanstalt für Arbeit	2	0,3	-	-	1	-	-	1	-
7811	Justizangestellter/ -angestellte	7	0,3	1	-	2	1	-	-	3
7811	Sozialversicherungsfach- angestellter/-angestellte	4	0,1	2	-	-	1	-	-	1
7811	Verwaltungsfach- angestellter/-angestellte	21	0,6	2	6	1	-	3	6	3
8232	Assistent/-in an Bibliotheken	2	0,8	1	-	-	-	-	1	-
	Insgesamt	102	0,6	9	20	10	6	11	22	24

14. Ausländische Auszubildende im Ausbildungsbereich "Sonstige" am 31.12.1984
nach Ausbildungsberufen und Staatsangehörigkeit

Berufs- klasse	Ausbildungsberuf	Ausländische Auszubildende								
		zusammen		davon mit						
		Anzahl	in % der Auszubil- denden je Ausbil- dungsberuf	grie- chi- scher	ita- lie- nischer	jugo- sla- wischer	portu- gie- sischer	spa- nischer	türki- scher	son- stiger
9211	Hauswirtschaftler/-in	69	2,0	1	5	6	-	3	36	18
	Insgesamt	69	2,0	1	5	6	-	3	36	18

15. Auszubildende¹⁾ in Industrie, Handel u.a. am 31.12.1984 nach Ausbildungsberufen und schulischer Vorbildung

Kenn- ziffer	Ausbildungsberuf Berufsgruppe a = Anzahl b = Prozent	Auszubildende									
		zu- sammen	davon							sonstige bzw. ohne An- gabe ⁵⁾	
			ohne Haupt- schul- ab- schluß	mit							
				Haupt- schul- ab- schluß	Fach- ober- schul- reife	Hoch- schul- oder Fach- hoch- schul- reife	Berufs- grund- schul- jahr	Berufs- fach- schule	Berufs- vorbe- rei- tungs- jahr		
0440	Tierpfleger/-in	a	127	1	39	51	16	4	13	1	2
		b	100	0,8	30,7	40,2	12,6	3,1	10,2	0,8	1,6
04	Landwirtschaftliche Arbeitskräfte, Tierpfleger zusammen	a	127	1	39	51	16	4	13	1	2
		b	100	0,8	30,7	40,2	12,6	3,1	10,2	0,8	1,6
0531	Florist/-in	a	3 248	54	1 133	1 298	199	143	355	24	42
		b	100	1,7	34,9	40,0	6,1	4,4	10,9	0,7	1,3
05	Gartenbauer zusammen	a	3 248	54	1 133	1 298	199	143	355	24	42
		b	100	1,7	34,9	40,0	6,1	4,4	10,9	0,7	1,3
0710	Berg- und Maschinenmann	a	3 608	903	1 229	55	1	405	26	847	142
		b	100	25,0	34,1	1,5	0	11,2	0,7	23,5	3,9
0710	Bergmechaniker	a	5 303	612	2 397	1 045	160	584	209	151	145
		b	100	11,5	45,2	19,7	3,0	11,0	3,9	2,8	2,7
07	Bergleute zusammen	a	8 911	1 515	3 626	1 100	161	989	235	998	287
		b	100	17,0	40,7	12,3	1,8	11,1	2,6	11,2	3,2
0910	Aufbereiter im Bergbau	a	21	1	7	10	2	1	-	-	-
		b	100	x	x	x	x	x	x	x	x
09	Mineralaufbereiter zusammen	a	21	1	7	10	2	1	-	-	-
		b	100	x	x	x	x	x	x	x	x
1011	Steinmetz/-in	a	32	1	13	8	3	1	1	1	4
		b	100	3,1	40,6	25,0	9,4	3,1	3,1	3,1	12,5
1015	Natursteinschleifer/-in	a	12	1	9	-	-	-	-	1	1
		b	100	x	x	x	x	x	x	x	x
1023	Diamantziehsteinmacher/-in	a	6	-	5	-	-	-	-	1	-
		b	100	x	x	x	x	x	x	x	x
10	Steinbearbeiter zusammen	a	50	2	27	8	3	1	1	3	5
		b	100	4,0	54,0	16,0	6,0	2,0	2,0	6,0	10,0
1120	Betonwerker/-in	a	77	8	42	10	2	1	4	4	6
		b	100	10,4	54,5	13,0	2,6	1,3	5,2	5,2	7,8
11	Baustoffhersteller zusammen	a	77	8	42	10	2	1	4	4	6
		b	100	10,4	54,5	13,0	2,6	1,3	5,2	5,2	7,8
1210	Geschirrkeraformer/-in ⁵⁾	a	1	-	1	-	-	-	-	-	-
		b	100	x	x	x	x	x	x	x	x
1210	Industriekeramiker/-in	a	34	5	7	17	1	-	4	-	-
		b	100	14,7	20,6	50,0	2,9	-	11,8	-	-
1211	Kerammodelleur/-in	a	8	-	1	3	3	-	1	-	-
		b	100	x	x	x	x	x	x	x	x
12	Keramiker zusammen	a	43	5	9	20	4	-	5	-	-
		b	100	11,6	20,9	46,5	9,3	-	11,6	-	-
1320	Glaswerker/-in	a	56	1	33	14	-	-	5	1	2
		b	100	1,8	58,9	25,0	-	-	8,9	1,8	3,6
1322	Hohl- und Kelchglasmacher/-in	a	14	3	4	5	-	-	1	-	1
		b	100	x	x	x	x	x	x	x	x
1323	Maschinenglasmacher/-in	a	55	3	30	15	2	1	-	-	4
		b	100	5,5	54,5	27,3	3,6	1,8	-	-	7,3
1341	Glasapparatebauer/-in	a	4	-	1	2	-	1	-	-	-
		b	100	x	x	x	x	x	x	x	x
1341	Glasapparatebläser/-in ⁵⁾	a	15	1	4	5	2	1	-	1	1
		b	100	x	x	x	x	x	x	x	x
1341	Thermometerbläser/-in	a	2	-	2	-	-	-	-	-	-
		b	100	x	x	x	x	x	x	x	x
1343	Leuchtröhrenglasbläser/-in	a	6	1	2	-	1	-	-	-	2
		b	100	x	x	x	x	x	x	x	x
1350	Flachglasveredler/-in	a	2	-	2	-	-	-	-	-	-
		b	100	x	x	x	x	x	x	x	x
1353	Hohlglasfeinschleifer/-in (Kugler/ -in)	a	9	2	4	1	-	-	2	-	-
		b	100	x	x	x	x	x	x	x	x

Anmerkungen S. 228

Noch: 15. Auszubildende¹¹⁾ in Industrie, Handel u.a. am 31.12.1984 nach Ausbildungsberufen und schulischer Vorbildung

Kenn- ziffer	Ausbildungsberuf Berufsgruppe a = Anzahl b = Prozent	Auszubildende									
		zu- sammen	davon							sonstige bzw. ohne An- gabe ⁵⁰⁾	
			ohne Haupt- schul- ab- schluß	mit							
				Haupt- schul- ab- schluß	Fach- ober- schul- reife	Hoch- schul- oder Fach- hoch- schul- reife	Berufs- grund- schul- jahr	Berufs- fach- schule	Berufs- vorbe- rei- tungs- jahr		
1354	Brillenoptikschleifer/-in	a	12	-	7	5	-	-	-	-	-
		b	100	x	x	x	x	x	x	x	x
13	Glasmacher zusammen	a	175	11	89	47	5	3	8	2	10
		b	100	6,3	50,9	26,9	2,9	1,7	4,6	1,1	5,7
1410	Chemiebetriebsjungwerker/-in	a	127	11	65	12	23	3	4	8	1
		b	100	8,7	51,2	9,4	18,1	2,4	3,1	6,3	0,8
1410	Chemiefacharbeiter/-in	a	2 304	32	670	1 279	173	20	107	10	13
		b	100	1,4	29,1	55,5	7,5	0,9	4,6	0,4	0,6
1419	Pharmakant/-in	a	56	-	5	23	25	1	1	-	1
		b	100	-	8,9	41,1	44,6	1,8	1,8	-	1,8
1421	Chemielaborjungwerker/-in	a	369	-	86	239	6	5	31	2	-
		b	100	-	23,3	64,8	1,6	1,4	8,4	0,5	-
14	Chemiearbeiter zusammen	a	2 856	43	826	1 553	227	29	143	20	15
		b	100	1,5	28,9	54,4	7,9	1,0	5,0	0,7	0,5
1510	Kunststoff-Formgeber/-in ⁷⁾	a	742	21	275	291	47	24	71	4	9
		b	100	2,8	37,1	39,2	6,3	3,2	9,6	0,5	1,2
1514	Gummi- und Kunststoffauskleider/-in	a	9	-	2	-	-	1	3	-	3
		b	100	x	x	x	x	x	x	x	x
15	Kunststoffverarbeiter zusammen	a	751	21	277	291	47	25	74	4	12
		b	100	2,8	36,9	38,7	6,3	3,3	9,9	0,5	1,6
1612	Papiermacher/-in	a	272	4	116	100	17	4	27	2	2
		b	100	1,5	42,6	36,8	6,3	1,5	9,9	0,7	0,7
1621	Verpackungsmittelmechaniker/-in	a	231	1	112	69	7	16	16	8	2
		b	100	0,4	48,5	29,9	3,0	6,9	6,9	3,5	0,9
1631	Buchbinder/-in	a	210	4	96	62	15	9	20	-	4
		b	100	1,9	45,7	29,5	7,1	4,3	9,5	-	1,9
1644	Stahlstichpräger/-in	a	2	-	1	1	-	-	-	-	-
		b	100	x	x	x	x	x	x	x	x
16	Papierhersteller, -verarbeiter zusammen	a	715	9	325	232	39	29	63	10	8
		b	100	1,3	45,5	32,4	5,5	4,1	8,8	1,4	1,1
1711	Schriftsetzer/-in	a	540	3	87	235	142	6	51	3	13
		b	100	0,6	16,1	43,5	26,3	1,1	9,4	0,6	2,4
1721	Druckvorlagenhersteller/-in	a	716	7	75	299	265	3	38	4	25
		b	100	1,0	10,5	41,8	37,0	0,4	5,3	0,6	3,5
1723	Druckformhersteller/-in	a	359	3	65	165	73	6	34	-	13
		b	100	0,8	18,1	46,0	20,3	1,7	9,5	-	3,6
1729	Stahlrollenstecher/-in	a	3	-	2	1	-	-	-	-	-
		b	100	x	x	x	x	x	x	x	x
1729	Stempelmacher/-in	a	4	-	1	3	-	-	-	-	-
		b	100	x	x	x	x	x	x	x	x
1730	Drucker/-in	a	1 082	12	320	507	108	15	79	6	35
		b	100	1,1	29,6	46,9	10,0	1,4	7,3	0,6	3,2
1752	Textilveredler/-in -Druckerei ²⁾	a	15	-	9	4	-	2	-	-	-
		b	100	x	x	x	x	x	x	x	x
1753	Tapetendrucker/-in	a	2	-	2	-	-	-	-	-	-
		b	100	x	x	x	x	x	x	x	x
1754	Siebdrucker/-in	a	154	3	38	58	27	5	15	-	8
		b	100	1,9	24,7	37,7	17,5	3,2	9,7	-	5,2
1761	Reprograf/-in	a	56	2	5	28	14	1	5	-	1
		b	100	3,6	8,9	50,0	25,0	1,8	8,9	-	1,8
17	Drucker zusammen	a	2 931	30	604	1 300	629	38	222	13	95
		b	100	1,0	20,6	44,4	21,5	1,3	7,6	0,4	3,2
1811	Holzbearbeitungsmechaniker/-in	a	211	12	82	53	8	14	7	8	27
		b	100	5,7	38,9	25,1	3,8	6,6	3,3	3,8	12,8
1822	Holzbildhauer/-in	a	4	-	-	2	2	-	-	-	-
		b	100	x	x	x	x	x	x	x	x
18	Holzaufbereiter, Holzwarenfertiger und verwandte Berufe zusammen	a	215	12	82	55	10	14	7	8	27
		b	100	5,6	38,1	25,6	4,7	6,5	3,3	3,7	12,6

Anmerkungen S. 228

Noch: 15. Auszubildende¹¹⁾ in Industrie, Handel u.a. am 31.12.1984 nach Ausbildungsberufen und schulischer Vorbildung

Kenn- ziffer	Ausbildungsberuf Berufsgruppe a = Anzahl b = Prozent	Auszubildende									
		zu- sammen	davon							sonstige bzw. ohne An- gabe ⁵⁰⁾	
			ohne Haupt- schul- ab- schluß	mit							
				Haupt- schul- ab- schluß	Fach- ober- schul- reife	Hoch- schul- oder Fach- hoch- schul- reife	Berufs- grund- schul- jahr	Berufs- fach- schule	Berufs- vorbe- rei- tungs- jahr		
1910	Hüttenfacharbeiter	a	10	4	2	2	-	-	-	2	-
		b	100	x	x	x	x	x	x	x	x
1910	Verfahrensmechaniker in der Hütten- und Halbzeugindustrie ⁵²⁾	a	1 333	70	648	372	77	23	101	22	20
		b	100	5,3	48,6	27,9	5,8	1,7	7,6	1,7	1,5
1931	Drahtzieher/-in	a	78	9	53	3	-	3	5	5	-
		b	100	11,5	67,9	3,8	-	3,8	6,4	6,4	-
19	Metallerzeuger, Walzer zusammen	a	1 421	83	703	377	77	26	106	29	20
		b	100	5,8	49,5	26,5	5,4	1,8	7,5	2,0	1,4
2010	Former	a	387	36	238	48	5	20	24	10	6
		b	100	9,3	61,5	12,4	1,3	5,2	6,2	2,6	1,6
2020	Gießereimechaniker ⁵²⁾	a	71	-	18	36	-	5	10	1	1
		b	100	-	25,4	50,7	-	7,0	14,1	1,4	1,4
20	Former, Formgießer zusammen	a	458	36	256	84	5	25	34	11	7
		b	100	7,9	55,9	18,3	1,1	5,5	7,4	2,4	1,5
2122	Metallgewebemacher/-in	a	19	1	12	3	-	-	-	3	-
		b	100	x	x	x	x	x	x	x	x
2125	Kabeljunker/-in	a	96	3	62	14	-	3	8	5	1
		b	100	3,1	64,6	14,6	-	3,1	8,3	5,2	1,0
21	Metallverformer (spanlos) zusammen	a	115	4	74	17	-	3	8	8	1
		b	100	3,5	64,3	14,8	-	2,6	7,0	7,0	0,9
2210	Dreher/-in	a	3 800	144	2 033	1 057	102	92	242	56	74
		b	100	3,8	53,5	27,8	2,7	2,4	6,4	1,5	1,9
2212	Revolverdreher/-in	a	33	3	26	1	-	3	-	-	-
		b	100	9,1	78,8	3,0	-	9,1	-	-	-
2219	Walzendreher/-in	a	42	5	25	7	1	1	2	1	-
		b	100	11,9	59,5	16,7	2,4	2,4	4,8	2,4	-
2221	Fräser/-in	a	110	13	54	26	1	7	4	5	-
		b	100	11,8	49,1	23,6	0,9	6,4	3,6	4,5	-
2221	Universalfräser/-in	a	555	10	263	206	10	8	39	6	13
		b	100	1,8	47,4	37,1	1,8	1,4	7,0	1,1	2,3
2231	Hobler/-in	a	2	-	1	-	-	-	-	1	-
		b	100	x	x	x	x	x	x	x	x
2231	Universalhobler/-in	a	7	-	5	1	-	-	1	-	-
		b	100	x	x	x	x	x	x	x	x
2240	Bohrer/-in	a	14	1	9	1	-	1	-	1	1
		b	100	x	x	x	x	x	x	x	x
2241	Bohrwerkdreher/-in	a	295	5	129	112	10	9	20	1	9
		b	100	1,7	43,7	38,0	3,4	3,1	6,8	0,3	3,1
2250	Metallschleifer/-in	a	44	9	17	-	-	4	2	12	-
		b	100	20,5	38,6	-	-	9,1	4,5	27,3	-
2250	Universalschleifer/-in	a	123	4	55	47	-	5	5	3	4
		b	100	3,3	44,7	38,2	-	4,1	4,1	2,4	3,3
2259	Schleifer/-in	a	52	5	32	6	1	1	1	3	3
		b	100	9,6	61,5	11,5	1,9	1,9	1,9	5,8	5,8
22	Metallverformer (spanend) zusammen	a	5 077	199	2 649	1 464	125	131	316	89	104
		b	100	3,9	52,2	28,8	2,5	2,6	6,2	1,8	2,0
2312	Feinpolierer/-in	a	2	-	2	-	-	-	-	-	-
		b	100	x	x	x	x	x	x	x	x
2321	Flachgraveur/-in	a	1	-	-	-	1	-	-	-	-
		b	100	x	x	x	x	x	x	x	x
2323	Ziseleur/-in	a	20	-	6	6	3	3	2	-	-
		b	100	x	x	x	x	x	x	x	x
2331	Universalhärter/-in	a	44	1	19	15	2	1	6	-	-
		b	100	2,3	43,2	34,1	4,5	2,3	13,6	-	-
2342	Galvaniseur/-in	a	95	2	37	33	5	-	16	1	1
		b	100	2,1	38,9	34,7	5,3	-	16,8	1,1	1,1
23	Metalloberflächenbearbeiter, -vergüter, -beschichter zusammen	a	162	3	64	54	11	4	24	1	1
		b	100	1,9	39,5	33,3	6,8	2,5	14,8	0,6	0,6

Anmerkungen S. 228

Noch: 15. Auszubildende¹¹⁾ in Industrie, Handel u.a. am 31.12.1984 nach Ausbildungsberufen und schulischer Vorbildung

Kenn- ziffer	Ausbildungsberuf Berufsgruppe a = Anzahl b = Prozent	Auszubildende									
		zu- sammen	davon							sonstige bzw. ohne An- gabe ⁵⁰⁾	
			ohne Haupt- schul- ab- schluß	mit							
				Haupt- schul- ab- schluß	Fach- ober- schul- reife	Hoch- schul- oder Fach- hoch- schul- reife	Berufs- grund- schul- jahr	Berufs- fach- schule	Berufs- vorbe- rei- tungs- jahr		
2412	Schmelzschweißer/-in	a	1 053	103	617	163	28	24	47	52	19
		b	100	9,8	58,6	15,5	2,7	2,3	4,5	4,9	1,8
24	Metallverbinder zusammen	a	1 053	103	617	163	28	24	47	52	19
		b	100	9,8	58,6	15,5	2,7	2,3	4,5	4,9	1,8
2510	Schmied/-in	a	60	6	36	11	2	-	2	3	-
		b	100	10,0	60,0	18,3	3,3	-	3,3	5,0	-
2515	Federmacher/-in	a	97	10	52	11	-	4	3	15	2
		b	100	10,3	53,6	11,3	-	4,1	3,1	15,5	2,1
2521	Kessel- und Behälterbauer/-in	a	162	17	83	37	1	9	13	1	1
		b	100	10,5	51,2	22,8	0,6	5,6	8,0	0,6	0,6
2522	Kupferschmied/-in	a	95	1	48	32	1	6	7	-	-
		b	100	1,1	50,5	33,7	1,1	6,3	7,4	-	-
25	Schmiede zusammen	a	414	34	219	91	4	19	25	19	3
		b	100	8,2	52,9	22,0	1,0	4,6	6,0	4,6	0,7
2610	Feinblechner/-in	a	174	-	96	53	1	8	11	1	4
		b	100	-	55,2	30,5	0,6	4,6	6,3	0,6	2,3
2614	Fluggerätbauer/-in	a	7	-	-	3	2	-	2	-	-
		b	100	x	x	x	x	x	x	x	x
2614	Metallflugzeugbauer/-in ⁵⁾	a	24	-	5	14	3	-	2	-	-
		b	100	x	x	x	x	x	x	x	x
2620	Rohrinstallateur/-in	a	305	18	155	93	10	6	14	4	5
		b	100	5,9	50,8	30,5	3,3	2,0	4,6	1,3	1,6
2631	Rohrleitungsbauer/-in ²⁾	a	95	7	51	20	1	5	1	8	2
		b	100	7,4	53,7	21,1	1,1	5,3	1,1	8,4	2,1
2631	Rohrnetzbauer/-in	a	290	8	144	80	6	13	22	5	12
		b	100	2,8	49,7	27,6	2,1	4,5	7,6	1,7	4,1
2632	Hochdruckrohrschlosser/-in	a	339	18	152	122	22	4	17	1	3
		b	100	5,3	44,8	36,0	6,5	1,2	5,0	0,3	0,9
26	Feinblechner, Installateure zusammen	a	1 234	51	603	385	45	36	69	19	26
		b	100	4,1	48,9	31,2	3,6	2,9	5,6	1,5	2,1
2710	Bauschlosser/-in	a	835	44	465	195	18	27	47	25	14
		b	100	5,3	55,7	23,4	2,2	3,2	5,6	3,0	1,7
2713	Schloß- und Schlüsselmacher/-in	a	52	5	32	7	-	3	5	-	-
		b	100	9,6	61,5	13,5	-	5,8	9,6	-	-
2714	Modellschlosser/-in	a	169	6	70	62	9	3	17	1	1
		b	100	3,6	41,4	36,7	5,3	1,8	10,1	0,6	0,6
2721	Blechscharschlosser/-in	a	927	32	508	275	17	17	54	19	5
		b	100	3,5	54,8	29,7	1,8	1,8	5,8	2,0	0,5
2723	Kunststoffscharschlosser/-in	a	125	5	55	39	6	1	13	3	3
		b	100	4,0	44,0	31,2	4,8	0,8	10,4	2,4	2,4
2730	Maschinenschlosser/-in	a	11 297	223	4 445	4 719	633	283	813	63	118
		b	100	2,0	39,3	41,8	5,6	2,5	7,2	0,6	1,0
2740	Betriebsscharschlosser/-in	a	12 104	400	5 506	3 921	578	586	746	192	175
		b	100	3,3	45,5	32,4	4,8	4,8	6,2	1,6	1,4
2751	Stahlbauscharschlosser/-in	a	1 592	76	879	338	58	49	111	41	40
		b	100	4,8	55,2	21,2	3,6	3,1	7,0	2,6	2,5
2752	Schiffbauer/-in	a	39	1	24	6	-	3	3	2	-
		b	100	2,6	61,5	15,4	-	7,7	7,7	5,1	-
27	Schlosser zusammen	a	27 140	792	11 984	9 562	1 319	972	1 809	346	356
		b	100	2,9	44,2	35,2	4,9	3,6	6,7	1,3	1,3
2811	Kraftfahrzeugscharschlosser/-in (In- standsetzung)	a	1 060	24	461	406	75	23	53	5	13
		b	100	2,3	43,5	38,3	7,1	2,2	5,0	0,5	1,2
2831	Fluggerätmechaniker/-in	a	22	-	7	8	4	-	3	-	-
		b	100	x	x	x	x	x	x	x	x
2831	Flugzeugmechaniker/-in ⁵⁾	a	23	1	5	9	5	2	1	-	-
		b	100	x	x	x	x	x	x	x	x
2840	Feinmechaniker/-in	a	356	2	60	213	28	-	38	1	14
		b	100	0,6	16,9	59,8	7,9	-	10,7	0,3	3,9

Anmerkungen S. 228

Noch: 15. Auszubildende¹¹⁾ in Industrie, Handel u.a. am 31.12.1984 nach Ausbildungsberufen und schulischer Vorbildung

Kenn- ziffer	Ausbildungsberuf Berufsgruppe a = Anzahl b = Prozent	Auszubildende									
		zu- sammen	davon							sonstige bzw. ohne An- gabe ⁵⁰⁾	
			ohne Haupt- schul- ab- schluß	mit							
				Haupt- schul- ab- schluß	Fach- ober- schul- reife	Hoch- schul- oder Fach- hoch- schul- reife	Berufs- grund- schul- jahr	Berufs- fach- schule	Berufs- vorbe- rei- tungs- jahr		
2843	Chirurgiemechaniker/-in	a	9	1	5	2	1	-	-	-	-
		b	100	x	x	x	x	x	x	x	x
2850	Mechaniker/-in	a	1 161	13	326	580	90	22	87	7	36
		b	100	1,1	28,1	50,0	7,8	1,9	7,5	0,6	3,1
2859	Gerätezusammensetzer/-in	a	45	8	26	1	-	1	3	5	1
		b	100	17,8	57,8	2,2	-	2,2	6,7	11,1	2,2
2859	Maschinenzusammensetzer/-in	a	22	2	13	2	-	-	-	1	4
		b	100	x	x	x	x	x	x	x	x
2859	Teilezurichter/-in	a	1 552	247	856	161	9	57	47	119	56
		b	100	15,9	55,2	10,4	0,6	3,7	3,0	7,7	3,6
28	Mechaniker zusammen	a	4 250	298	1 759	1 382	212	105	232	138	124
		b	100	7,0	41,4	32,5	5,0	2,5	5,5	3,2	2,9
2910	Werkzeugmacher/-in	a	5 903	117	2 083	2 604	292	137	552	21	97
		b	100	2,0	35,3	44,1	4,9	2,3	9,4	0,4	1,6
2912	Stahlformenbauer/-in	a	356	7	156	128	16	7	33	3	6
		b	100	2,0	43,8	36,0	4,5	2,0	9,3	0,8	1,7
2915	Prägewalzengraveur/-in	a	6	-	4	2	-	-	-	-	-
		b	100	x	x	x	x	x	x	x	x
2915	Stahlgraveur/-in	a	26	-	13	11	1	-	1	-	-
		b	100	-	50,0	42,3	3,8	-	3,8	-	-
29	Werkzeugmacher zusammen	a	6 291	124	2 256	2 745	309	144	586	24	103
		b	100	2,0	35,9	43,6	4,9	2,3	9,3	0,4	1,6
3011	Gürtler/-in	a	58	1	30	14	2	6	5	-	-
		b	100	1,7	51,7	24,1	3,4	10,3	8,6	-	-
3013	Scherenmonteur/-in	a	20	1	13	5	-	1	-	-	-
		b	100	x	x	x	x	x	x	x	x
3021	Goldschmied/-in	a	3	-	2	-	1	-	-	-	-
		b	100	x	x	x	x	x	x	x	x
3051	Klavier- und Cembalobauer/-in	a	10	-	2	5	2	-	1	-	-
		b	100	x	x	x	x	x	x	x	x
3051	Klavierbauer/-in ⁵¹⁾	a	5	-	1	3	1	-	-	-	-
		b	100	x	x	x	x	x	x	x	x
3052	Orgelbauer/-in	a	21	4	7	6	3	-	1	-	-
		b	100	x	x	x	x	x	x	x	x
30	Metallfeinbauer und zugeordnete Berufe zusammen	a	117	6	55	33	9	7	7	-	-
		b	100	5,1	47,0	28,2	7,7	6,0	6,0	-	-
3110	Elektroanlageninstallateur/-in ¹⁾	a	5 057	34	1 503	2 564	453	118	336	7	42
		b	100	0,7	29,7	50,7	9,0	2,3	6,6	0,1	0,8
3110	Energieanlagenelektroniker/-in ²⁾	a	6 103	148	1 527	3 053	516	130	390	10	329
		b	100	2,4	25,0	50,0	8,5	2,1	6,4	0,2	5,4
3120	Fernmeldeelektroniker/-in ²⁾	a	465	10	58	302	74	-	12	-	9
		b	100	2,2	12,5	64,9	15,9	-	2,6	-	1,9
3120	Fernmeldeinstallateur/-in ¹⁾	a	592	-	115	363	90	1	15	-	8
		b	100	-	19,4	61,3	15,2	0,2	2,5	-	1,4
3130	Elektromaschinenmonteur/-in ²⁾	a	121	1	39	54	13	2	9	2	1
		b	100	0,8	32,2	44,6	10,7	1,7	7,4	1,7	0,8
3133	Elektromaschinenwickler/-in ¹⁾	a	78	3	29	31	4	5	4	1	1
		b	100	3,8	37,2	39,7	5,1	6,4	5,1	1,3	1,3
3140	Elektrogerätemechaniker/-in ¹⁾	a	675	10	159	387	55	5	49	3	7
		b	100	1,5	23,6	57,3	8,1	0,7	7,3	0,4	1,0
3142	Energiegeräteelektroniker/-in ²⁾	a	730	47	158	382	45	13	62	-	23
		b	100	6,4	21,6	52,3	6,2	1,8	8,5	-	3,2
3142	Feingeräteelektroniker/-in ²⁾	a	197	1	20	103	28	4	26	-	15
		b	100	0,5	10,2	52,3	14,2	2,0	13,2	-	7,6
3143	Informationselektroniker/-in ²⁾	a	801	3	86	516	122	5	43	2	24
		b	100	0,4	10,7	64,4	15,2	0,6	5,4	0,2	3,0
3143	Nachrichtengerätemechaniker/ -in ¹⁾	a	856	13	120	516	131	2	45	2	27
		b	100	1,5	14,0	60,3	15,3	0,2	5,3	0,2	3,2
3153	Funkelektroniker/-in ²⁾	a	70	-	3	51	4	-	5	-	7
		b	100	-	4,3	72,9	5,7	-	7,1	-	10,0

Anmerkungen S. 228

Noch: 15. Auszubildende¹⁾ in Industrie, Handel u.a. am 31.12.1984 nach Ausbildungsberufen und schulischer Vorbildung

Kenn- ziffer	Ausbildungsberuf Berufsgruppe a = Anzahl b = Prozent	Auszubildende									
		zu- sammen	davon							sonstige bzw. ohne An- gabe ⁵⁾	
			ohne Haupt- schul- ab- schluß	mit							
				Haupt- schul- ab- schluß	Fach- ober- schul- reife	Hoch- schul- oder Fach- hoch- schul- reife	Berufs- grund- schul- jahr	Berufs- fach- schule	Berufs- vorbe- rei- tungs- jahr		
31	Elektriker zusammen	a	15 745	270	3 817	8 322	1 535	285	996	27	493
		b	100	1,7	24,2	52,9	9,7	1,8	6,3	0,2	3,1
3314	Textilmaschinenführer/-in -Spin- nerei ¹⁾	a	206	25	110	26	1	15	12	12	5
		b	100	12,1	53,4	12,6	0,5	7,3	5,8	5,8	2,4
3316	Textilmechaniker/-in -Spinnerei ²⁾	a	19	1	9	3	-	1	1	-	4
		b	100	x	x	x	x	x	x	x	x
33	Spinnberufe zusammen	a	225	26	119	29	1	16	13	12	9
		b	100	11,6	52,9	12,9	0,4	7,1	5,8	5,3	4,0
3414	Musterprogrammierer/-in -Weberei ²⁾	a	1	-	-	1	-	-	-	-	-
		b	100	x	x	x	x	x	x	x	x
3421	Textilmaschinenführer/-in -Webe- rei ¹⁾	a	545	23	305	110	1	31	31	31	13
		b	100	4,2	56,0	20,2	0,2	5,7	5,7	5,7	2,4
3421	Textilmechaniker/-in -Bandwebe- rei ²⁾	a	13	-	7	6	-	-	-	-	-
		b	100	x	x	x	x	x	x	x	x
3424	Textilstopfer/-in	a	83	2	61	12	-	1	6	1	-
		b	100	2,4	73,5	14,5	-	1,2	7,2	1,2	-
3426	Textilmechaniker/-in -Weberei ²⁾	a	71	2	31	13	1	1	5	1	17
		b	100	2,8	43,7	18,3	1,4	1,4	7,0	1,4	23,9
3441	Textilmaschinenführer/-in -Maschen- industrie ¹⁾	a	51	-	25	17	2	5	2	-	-
		b	100	-	49,0	33,3	3,9	9,8	3,9	-	-
3446	Textilmechaniker/-in -Ketten- und Raschelwirkerei ²⁾	a	2	-	-	2	-	-	-	-	-
		b	100	x	x	x	x	x	x	x	x
3446	Textilmechaniker/-in -Strickerei und Wirkerei ²⁾	a	13	-	5	3	-	-	4	-	1
		b	100	x	x	x	x	x	x	x	x
3446	Textilmechaniker/-in -Strumpf- und Feinstrumpfundstrickerei ²⁾	a	7	-	1	-	-	-	1	1	4
		b	100	x	x	x	x	x	x	x	x
3469	Schmucktextilienhersteller/-in	a	24	-	11	5	2	2	3	-	1
		b	100	x	x	x	x	x	x	x	x
34	Textilhersteller zusammen	a	810	27	446	169	6	40	52	34	36
		b	100	3,3	55,1	20,9	0,7	4,9	6,4	4,2	4,4
3510	Bekleidungsschneider/-in ³⁾	a	411	16	104	64	75	23	38	10	81
		b	100	3,9	25,3	15,6	18,2	5,6	9,2	2,4	19,7
3520	Bekleidungsfertiger/-in ²⁾	a	1 673	103	710	274	75	115	152	48	196
		b	100	6,2	42,4	16,4	4,5	6,9	9,1	2,9	11,7
3520	Bekleidungsnäher/-in ¹⁾	a	1 201	85	561	224	68	65	127	40	31
		b	100	7,1	46,7	18,7	5,7	5,4	10,6	3,3	2,6
3544	Tapisserist/-in	a	2	-	1	-	-	-	1	-	-
		b	100	x	x	x	x	x	x	x	x
3551	Modist/-in	a	1	-	1	-	-	-	-	-	-
		b	100	x	x	x	x	x	x	x	x
3561	Krawattennäher/-in	a	5	-	3	1	-	1	-	-	-
		b	100	x	x	x	x	x	x	x	x
3563	Kunststoff- und Schwergewebekon- fektionär/-in	a	40	4	24	5	-	2	2	2	1
		b	100	10,0	60,0	12,5	-	5,0	5,0	5,0	2,5
3563	Zeltmacher/-in ⁵⁾	a	1	-	-	1	-	-	-	-	-
		b	100	x	x	x	x	x	x	x	x
35	Textilverarbeiter zusammen	a	3 334	208	1 404	569	218	206	320	100	309
		b	100	6,2	42,1	17,1	6,5	6,2	9,6	3,0	9,3
3610	Textilveredler/-in -Färberei ²⁾	a	59	3	23	14	3	5	8	3	-
		b	100	5,1	39,0	23,7	5,1	8,5	13,6	5,1	-
3620	Textilmaschinenführer/-in -Vered- lung ¹⁾	a	293	4	142	71	7	16	36	12	5
		b	100	1,4	48,5	24,2	2,4	5,5	12,3	4,1	1,7
3622	Textilveredler/-in -Appretur ²⁾	a	14	-	7	2	-	1	2	2	-
		b	100	x	x	x	x	x	x	x	x
3622	Textilveredler/-in -Beschichtung ²⁾	a	1	-	-	-	-	1	-	-	-
		b	100	x	x	x	x	x	x	x	x
36	Textilveredler zusammen	a	367	7	172	87	10	23	46	17	5
		b	100	1,9	46,9	23,7	2,7	6,3	12,5	4,6	1,4

Anmerkungen S. 228

Noch: 15. Auszubildende¹¹⁾ in Industrie, Handel u.a. am 31.12.1984 nach Ausbildungsberufen und schulischer Vorbildung

Kenn- ziffer	Ausbildungsberuf Berufsgruppe a = Anzahl b = Prozent	Auszubildende									
		zu- sammen	davon							sonstige bzw. ohne An- gabe ⁵⁰⁾	
			ohne Haupt- schul- ab- schluß	mit							
				Haupt- schul- ab- schluß	Fach- ober- schul- reife	Hoch- schul- oder Fach- hoch- schul- reife	Berufs- grund- schul- jahr	Berufs- fach- schule	Berufs- vorbe- rei- tungs- jahr		
3711	Gerber/-in	a	58	4	26	16	3	1	4	-	4
		b	100	6,9	44,8	27,6	5,2	1,7	6,9	-	6,9
3730	Schuhfertiger/-in	a	113	12	49	20	8	3	12	6	3
		b	100	10,6	43,4	17,7	7,1	2,7	10,6	5,3	2,7
3735	Schuh- und Lederwarenstepper/-in	a	171	18	99	13	-	14	17	9	1
		b	100	10,5	57,9	7,6	-	8,2	9,9	5,3	0,6
3741	Sattler/-in ⁷⁾	a	12	2	2	4	1	-	-	-	3
		b	100	x	x	x	x	x	x	x	x
3751	Täschner/-in	a	25	2	18	5	-	-	-	-	-
		b	100	8,0	72,0	20,0	-	-	-	-	-
3781	Rauchwarenzurichter/-in ⁵⁾	a	1	1	-	-	-	-	-	-	-
		b	100	x	x	x	x	x	x	x	x
3782	Kürschner/-in ²⁾	a	5	-	1	3	1	-	-	-	-
		b	100	x	x	x	x	x	x	x	x
3782	Pelzwerker/-in ¹⁾	a	4	1	2	1	-	-	-	-	-
		b	100	x	x	x	x	x	x	x	x
37	Lederhersteller, Leder- und Fell- verarbeiter zusammen	a	389	40	197	62	13	18	33	15	11
		b	100	10,3	50,6	15,9	3,3	4,6	8,5	3,9	2,8
3911	Bäcker/-in ⁷⁾	a	4	-	1	-	-	1	1	1	-
		b	100	x	x	x	x	x	x	x	x
39	Back-, Konditorwarenhersteller zusammen	a	4	-	1	-	-	1	1	1	-
		b	100	x	x	x	x	x	x	x	x
4010	Fleischer/-in ⁷⁾	a	441	20	273	80	11	16	23	10	8
		b	100	4,5	61,9	18,1	2,5	3,6	5,2	2,3	1,8
40	Fleisch-, Fischverarbeiter zusammen	a	441	20	273	80	11	16	23	10	8
		b	100	4,5	61,9	18,1	2,5	3,6	5,2	2,3	1,8
4110	Koch/Köchin	a	5 290	211	2 136	1 549	305	184	763	49	93
		b	100	4,0	40,4	29,3	5,8	3,5	14,4	0,9	1,8
4121	Obst- und Gemüsekonservierer/-in ⁵⁾	a	7	-	-	4	-	1	2	-	-
		b	100	x	x	x	x	x	x	x	x
41	Speisenbereiter zusammen	a	5 297	211	2 136	1 553	305	185	765	49	93
		b	100	4,0	40,3	29,3	5,8	3,5	14,4	0,9	1,8
4211	Weinküfer/-in	a	1	-	-	-	-	-	1	-	-
		b	100	x	x	x	x	x	x	x	x
4220	Brauer/-in und Mälzer/-in	a	252	10	78	114	32	3	9	2	4
		b	100	4,0	31,0	45,2	12,7	1,2	3,6	0,8	1,6
4231	Brenner/-in	a	10	1	3	1	2	-	2	-	1
		b	100	x	x	x	x	x	x	x	x
4231	Destillateur/-in	a	3	-	-	1	2	-	-	-	-
		b	100	x	x	x	x	x	x	x	x
4239	Süßmosther/-in	a	14	1	5	4	-	2	2	-	-
		b	100	x	x	x	x	x	x	x	x
42	Getränke-, Genußmittelhersteller zusammen	a	280	12	86	120	36	5	14	2	5
		b	100	4,3	30,7	42,9	12,9	1,8	5,0	0,7	1,8
4321	Müller/-in ⁷⁾	a	44	3	21	15	2	1	1	1	-
		b	100	6,8	47,7	34,1	4,5	2,3	2,3	2,3	-
4329	Fachkraft für Lebensmitteltechnik	a	78	1	18	45	2	1	11	-	-
		b	100	1,3	23,1	57,7	2,6	1,3	14,1	-	-
4334	Fachkraft für Süßwarentechnik	a	68	4	21	31	6	-	5	-	1
		b	100	5,9	30,9	45,6	8,8	-	7,4	-	1,5
43	Übrige Ernährungsberufe zusammen	a	190	8	60	91	10	2	17	1	1
		b	100	4,2	31,6	47,9	5,3	1,1	8,9	0,5	0,5
4410	Hochbaufacharbeiter/-in ¹⁾	a	302	44	168	48	12	-	8	-	22
		b	100	14,6	55,6	15,9	4,0	-	2,6	-	7,3
4410	Maurer/-in ²⁾	a	714	119	404	101	27	9	23	22	9
		b	100	16,7	56,6	14,1	3,8	1,3	3,2	3,1	1,3

Anmerkungen S. 228

Noch: 15. Auszubildende¹⁾ in Industrie, Handel u.a. am 31.12.1984 nach Ausbildungsberufen und schulischer Vorbildung

Kenn- ziffer	Ausbildungsberuf Berufsgruppe a = Anzahl b = Prozent	Auszubildende									
		zu- sammen	davon							sonstige bzw. ohne An- gabe ⁵⁾	
			ohne Haupt- schul- ab- schluß	mit							
				Haupt- schul- ab- schluß	Fach- ober- schul- reife	Hoch- schul- oder Fach- hoch- schul- reife	Berufs- grund- schul- jahr	Berufs- fach- schule	Berufs- vorbe- rei- tungs- jahr		
4413	Feuerungs- und Schornsteinbauer/ -in ²⁾	a	52	5	25	16	4	1	1	-	-
		b	100	9,6	48,1	30,8	7,7	1,9	1,9	-	-
4420	Beton- und Stahlbetonbauer/-in ²⁾	a	1 144	152	607	234	46	14	48	30	13
		b	100	13,3	53,1	20,5	4,0	1,2	4,2	2,6	1,1
44	Maurer, Betonbauer zusammen	a	2 212	320	1 204	399	89	24	80	52	44
		b	100	14,5	54,4	18,0	4,0	1,1	3,6	2,4	2,0
4511	Ausbaufacharbeiter/-in ¹⁾	a	143	-	71	40	11	-	2	1	18
		b	100	-	49,7	28,0	7,7	-	1,4	0,7	12,6
4511	Zimmerer/Zimmerin ²⁾	a	125	3	42	17	9	-	3	-	51
		b	100	2,4	33,6	13,6	7,2	-	2,4	-	40,8
45	Zimmerer, Dachdecker, Gerüstbauer zusammen	a	268	3	113	57	20	-	5	1	69
		b	100	1,1	42,2	21,3	7,5	-	1,9	0,4	25,7
4620	Straßenbauer/-in ²⁾	a	429	38	255	70	8	18	13	14	13
		b	100	8,9	59,4	16,3	1,9	4,2	3,0	3,3	3,0
4620	Tiefbaufacharbeiter/-in ¹⁾	a	254	13	168	48	2	4	4	4	11
		b	100	5,1	66,1	18,9	0,8	1,6	1,6	1,6	4,3
4630	Gleisbauer/-in ²⁾	a	116	7	52	27	-	1	2	7	20
		b	100	6,0	44,8	23,3	-	0,9	1,7	6,0	17,2
4652	Wasserbauwerker/-in ³⁸⁾	a	1	-	1	-	-	-	-	-	-
		b	100	x	x	x	x	x	x	x	x
4662	Brunnenbauer/-in ²⁾	a	1	-	1	-	-	-	-	-	-
		b	100	x	x	x	x	x	x	x	x
4663	Kanalbauer/-in ²⁾	a	101	13	63	9	2	3	3	5	3
		b	100	12,9	62,4	8,9	2,0	3,0	3,0	5,0	3,0
46	Straßen-, Tiefbauer zusammen	a	902	71	540	154	12	26	22	30	47
		b	100	7,9	59,9	17,1	1,3	2,9	2,4	3,3	5,2
4811	Stukkateur/-in ²⁾	a	6	-	6	-	-	-	-	-	-
		b	100	x	x	x	x	x	x	x	x
4820	Isolierer/-in im Bereich der Indu- strie	a	413	58	205	92	15	13	16	1	13
		b	100	14,0	49,6	22,3	3,6	3,1	3,9	0,2	3,1
4820	Klebeabdichter/-in	a	11	3	8	-	-	-	-	-	-
		b	100	x	x	x	x	x	x	x	x
4821	Asphaltbauer/-in	a	9	2	6	-	-	-	1	-	-
		b	100	x	x	x	x	x	x	x	x
4821	Trockenbaumonteur/-in ²⁾	a	123	9	79	22	4	3	4	1	1
		b	100	7,3	64,2	17,9	3,3	2,4	3,3	0,8	0,8
4861	Estrichleger/-in ²⁾	a	1	-	1	-	-	-	-	-	-
		b	100	x	x	x	x	x	x	x	x
48	Bauausstatter zusammen	a	563	72	305	114	19	16	21	2	14
		b	100	12,8	54,2	20,2	3,4	2,8	3,7	0,4	2,5
4920	Polsterer/Polsterin	a	256	5	159	37	1	25	13	9	7
		b	100	2,0	62,1	14,5	0,4	9,8	5,1	3,5	2,7
4922	Fahrzeugpolsterer/-polsterin	a	26	1	18	7	-	-	-	-	-
		b	100	3,8	69,2	26,9	-	-	-	-	-
49	Raumausstatter, Polsterer zusammen	a	282	6	177	44	1	25	13	9	7
		b	100	2,1	62,8	15,6	0,4	8,9	4,6	3,2	2,5
5010	Holzmechaniker/-in	a	1 037	34	406	333	67	88	78	18	13
		b	100	3,3	39,2	32,1	6,5	8,5	7,5	1,7	1,3
5021	Modelltischler/-in	a	305	6	116	123	31	6	17	2	4
		b	100	2,0	38,0	40,3	10,2	2,0	5,6	0,7	1,3
5031	Fahrzeugstellmacher/-in	a	2	-	1	1	-	-	-	-	-
		b	100	x	x	x	x	x	x	x	x
5044	Holzflugzeugbauer/-in	a	1	-	-	-	-	-	-	-	1
		b	100	x	x	x	x	x	x	x	x
50	Tischler, Modellbauer zusammen	a	1 345	40	523	457	98	94	95	20	18
		b	100	3,0	38,9	34,0	7,3	7,0	7,1	1,5	1,5

Anmerkungen S. 228

Noch: 15. Auszubildende¹⁾ in Industrie, Handel u.a. am 31.12.1984 nach Ausbildungsberufen und schulischer Vorbildung

Kenn- ziffer	Ausbildungsberuf Berufsgruppe a = Anzahl b = Prozent	Auszubildende									
		zu- sammen	davon							sonstige bzw. ohne An- gabe ⁵⁾	
			ohne Haupt- schul- ab- schluß	mit							
				Haupt- schul- ab- schluß	Fach- ober- schul- reife	Hoch- schul- oder Fach- hoch- schul- reife	Berufs- grund- schul- jahr	Berufs- fach- schule	Berufs- vorbe- rei- tungs- jahr		
5121	Lackierer/-in (Holz und Metall)	a	108	13	63	23	1	2	3	2	1
		b	100	12,0	58,3	21,3	0,9	1,9	2,8	1,9	0,9
5141	Keramiker/-in	a	13	-	-	6	1	-	6	-	-
		b	100	x	x	x	x	x	x	x	x
5142	Glaswerker/-in	a	1	-	1	-	-	-	-	-	-
		b	100	x	x	x	x	x	x	x	x
51	Maler, Lackierer und verwandte Berufe zusammen	a	122	13	64	29	2	2	9	2	1
		b	100	10,7	52,5	23,8	1,6	1,6	7,4	1,6	0,8
5223	Handelsfachwerker/-in	a	975	83	515	182	10	37	113	24	11
		b	100	8,5	52,8	18,7	1,0	3,8	11,6	2,5	1,1
52	Warenprüfer, Versandfertigtmacher zusammen	a	975	83	515	182	10	37	113	24	11
		b	100	8,5	52,8	18,7	1,0	3,8	11,6	2,5	1,1
5491	Automateneinrichter/-in	a	373	14	205	88	4	10	41	4	7
		b	100	3,8	55,0	23,6	1,1	2,7	11,0	1,1	1,9
54	Maschinenisten und zugehörige Berufe zusammen	a	373	14	205	88	4	10	41	4	7
		b	100	3,8	55,0	23,6	1,1	2,7	11,0	1,1	1,9
6241	Bergvermessungstechniker/-in	a	112	-	21	55	25	1	2	-	8
		b	100	-	18,8	49,1	22,3	0,9	1,8	-	7,1
62	Techniker zusammen	a	112	-	21	55	25	1	2	-	8
		b	100	-	18,8	49,1	22,3	0,9	1,8	-	7,1
6311	Biologielaborant/-in	a	293	3	13	120	148	-	7	-	2
		b	100	1,0	4,4	41,0	50,5	-	2,4	-	0,7
6321	Physiklaborant/-in	a	277	-	40	139	79	-	6	-	13
		b	100	-	14,4	50,2	28,5	-	2,2	-	4,7
6323	Werkstoffprüfer/-in (Physik)	a	324	2	67	146	52	1	40	-	16
		b	100	0,6	20,7	45,1	16,0	0,3	12,3	-	4,9
6324	Meß- und Regelmechaniker/-in	a	767	3	149	483	104	3	21	-	4
		b	100	0,4	19,4	63,0	13,6	0,4	2,7	-	0,5
6330	Chemielaborant/-in	a	2 246	25	288	1 352	470	7	92	-	12
		b	100	1,1	12,8	60,2	20,9	0,3	4,1	-	0,5
6331	Baustoffprüfer/-in	a	77	2	17	45	6	1	4	1	1
		b	100	2,6	22,1	58,4	7,8	1,3	5,2	1,3	1,3
6331	Stoffprüfer/-in (Chemie) (Glas-, Keram. Industr., Steine u. Erden)	a	4	-	-	3	1	-	-	-	-
		b	100	x	x	x	x	x	x	x	x
6332	Textillaborant/-in (chemisch-tech- nisch)	a	31	-	1	16	9	-	4	-	1
		b	100	-	3,2	51,6	29,0	-	12,9	-	3,2
6332	Textillaborant/-in (mechanisch- technologisch)	a	42	-	7	18	11	-	6	-	-
		b	100	-	16,7	42,9	26,2	-	14,3	-	-
6333	Lacklaborant/-in	a	246	9	35	132	50	-	8	-	12
		b	100	3,7	14,2	53,7	20,3	-	3,3	-	4,9
6340	Fotolaborant/-in	a	277	11	67	103	48	-	43	1	4
		b	100	4,0	24,2	37,2	17,3	-	15,5	0,4	1,4
6343	Film- und Videolaborant/-in	a	2	-	-	-	2	-	-	-	-
		b	100	x	x	x	x	x	x	x	x
6343	Filmkopienfertiger/-in ⁵⁾	a	1	-	-	-	1	-	-	-	-
		b	100	x	x	x	x	x	x	x	x
6350	Technischer/technische Zeichner/ -in	a	4 919	81	905	2 504	833	61	373	5	157
		b	100	1,6	18,4	50,9	16,9	1,2	7,6	0,1	3,2
6352	Bauzeichner/-in	a	3 331	29	434	1 711	805	25	274	6	47
		b	100	0,9	13,0	51,4	24,2	0,8	8,2	0,2	1,4
6353	Teilzeichner/-in	a	119	-	36	54	9	5	13	2	-
		b	100	-	30,3	45,4	7,6	4,2	10,9	1,7	-
6354	Kartograph/-in	a	8	-	-	4	2	-	2	-	-
		b	100	x	x	x	x	x	x	x	x
63	Technische Sonderfachkräfte zusammen	a	12 964	165	2 059	6 830	2 630	103	893	15	269
		b	100	1,3	15,9	52,7	20,3	0,8	6,9	0,1	2,1
6811	Kaufmann/-frau im Groß- und Außen- handel	a	13 502	44	1 008	4 721	4 882	85	2 595	30	137
		b	100	0,3	7,5	35,0	36,2	0,6	19,2	0,2	1,0

Anmerkungen S. 228

Noch: 15. Auszubildende¹¹⁾ in Industrie, Handel u.a. am 31.12.1984 nach Ausbildungsberufen und schulischer Vorbildung

Kenn- ziffer	Ausbildungsberuf Berufsgruppe a = Anzahl b = Prozent	Auszubildende									
		zu- sammen	davon							sonstige bzw. ohne An- gabe ⁵⁰⁾	
			ohne Haupt- schul- ab- schluß	mit							
				Haupt- schul- ab- schluß	Fach- ober- schul- reife	Hoch- schul- oder Fach- hoch- schul- reife	Berufs- grund- schul- jahr	Berufs- fach- schule	Berufs- vorbe- rei- tungs- jahr		
6812	Einzelhandelskaufmann/-frau ²⁾	a	11 048	80	3 658	3 873	1 567	186	1 520	40	124
		b	100	0,7	33,1	35,1	14,2	1,7	13,8	0,4	1,1
6820	Verkäufer/-in ¹⁾	a	24 944	580	11 845	7 194	1 059	692	3 055	316	203
		b	100	2,3	47,5	28,8	4,2	2,8	12,2	1,3	0,8
6831	Verlagskaufmann/-frau	a	454	1	9	85	291	3	57	-	8
		b	100	0,2	2,0	18,7	64,1	0,7	12,6	-	1,8
6832	Buchhändler/-in	a	1 007	-	16	129	810	1	35	-	16
		b	100	-	1,6	12,8	80,4	0,1	3,5	-	1,6
6833	Musikalienhändler/-in	a	83	2	4	20	51	1	4	1	-
		b	100	2,4	4,8	24,1	61,4	1,2	4,8	1,2	-
6841	Drogist/-in	a	751	4	161	387	69	8	108	-	14
		b	100	0,5	21,4	51,5	9,2	1,1	14,4	-	1,9
6861	Tankwart/-in	a	1 612	336	870	120	7	71	59	101	48
		b	100	20,8	54,0	7,4	0,4	4,4	3,7	6,3	3,0
68	Warenkaufleute zusammen	a	53 401	1 047	17 571	16 529	8 736	1 047	7 433	488	550
		b	100	2,0	32,9	31,0	16,4	2,0	13,9	0,9	1,0
6910	Bankkaufmann/-frau	a	14 621	1	123	3 414	9 762	3	1 267	3	48
		b	100	0	0,8	23,3	66,8	0	8,7	0	0,3
6940	Versicherungskaufmann/-frau	a	3 468	4	63	831	2 115	5	445	-	5
		b	100	0,1	1,8	24,0	61,0	0,1	12,8	-	0,1
69	Bank-, Versicherungskaufleute zusammen	a	18 089	5	186	4 245	11 877	8	1 712	3	53
		b	100	0	1,0	23,5	65,7	0	9,5	0	0,3
7011	Speditionskaufmann/-frau ⁷⁾	a	2 687	4	176	852	1 131	14	444	6	60
		b	100	0,1	6,6	31,7	42,1	0,5	16,5	0,2	2,2
7013	Schiffahrtskaufmann/-frau	a	17	-	-	3	14	-	-	-	-
		b	100	x	x	x	x	x	x	x	x
7014	Luftverkehrskaufmann/-frau	a	93	-	-	-	93	-	-	-	-
		b	100	-	-	-	100,0	-	-	-	-
7022	Reiseverkehrskaufmann/-frau	a	1 040	3	35	204	685	3	102	2	6
		b	100	0,3	3,4	19,6	65,9	0,3	9,8	0,2	0,6
7030	Werbekaufmann/-frau	a	294	1	2	38	221	-	23	-	9
		b	100	0,3	0,7	12,9	75,2	-	7,8	-	3,1
70	Andere Dienstleistungskaufleute und zugehörige Berufe zusammen	a	4 131	8	213	1 097	2 144	17	569	8	75
		b	100	0,2	5,2	26,6	51,9	0,4	13,8	0,2	1,8
7123	Kaufmann/-frau im Eisenbahn- und Straßenverkehr	a	298	-	35	163	59	4	31	2	4
		b	100	-	11,7	54,7	19,8	1,3	10,4	0,7	1,3
7140	Berufskraftfahrer/-in	a	249	21	129	43	8	16	15	8	9
		b	100	8,4	51,8	17,3	3,2	6,4	6,0	3,2	3,6
71	Berufe des Landverkehrs zusammen	a	547	21	164	206	67	20	46	10	13
		b	100	3,8	30,0	37,7	12,2	3,7	8,4	1,8	2,4
7240	Binnenschiffer/-in	a	252	12	174	33	3	4	8	3	15
		b	100	4,8	69,0	13,1	1,2	1,6	3,2	1,2	6,0
72	Berufe des Wasser- und Luftverkehrs zusammen	a	252	12	174	33	3	4	8	3	15
		b	100	4,8	69,0	13,1	1,2	1,6	3,2	1,2	6,0
7743	Datenverarbeitungskaufmann/-frau	a	984	3	18	82	795	4	74	-	8
		b	100	0,3	1,8	8,3	80,8	0,4	7,5	-	0,8
77	Rechnungskaufleute, Datenver- arbeitungsfachleute zusammen	a	984	3	18	82	795	4	74	-	8
		b	100	0,3	1,8	8,3	80,8	0,4	7,5	-	0,8
7810	Bürogehilfe/-gehilfin	a	7 725	56	1 209	3 701	1 153	122	1 298	31	155
		b	100	0,7	15,7	47,9	14,9	1,6	16,8	0,4	2,0
7810	Bürokaufmann/-frau	a	13 674	66	1 423	4 758	3 649	128	3 329	42	279
		b	100	0,5	10,4	34,8	26,7	0,9	24,3	0,3	2,0
7812	Industriekaufmann/-frau	a	19 692	38	778	5 398	8 753	77	4 179	32	437
		b	100	0,2	4,0	27,4	44,4	0,4	21,2	0,2	2,2
7814	Kaufmann/-frau in der Grundstücks- und Wohnungswirtschaft	a	611	-	23	166	324	4	75	-	19
		b	100	-	3,8	27,2	53,0	0,7	12,3	-	3,1

Anmerkungen S. 228

Noch: 15. Auszubildende¹¹⁾ in Industrie, Handel u.a. am 31.12.1984 nach Ausbildungsberufen und schulischer Vorbildung

Kenn- ziffer	Ausbildungsberuf Berufsgruppe a = Anzahl b = Prozent	Auszubildende									
		zu- sammen	davon							sonstige bzw. ohne An- gabe ⁵⁰⁾	
			ohne Haupt- schul- ab- schluß	mit							
				Haupt- schul- ab- schluß	Fach- ober- schul- reife	Hoch- schul- oder Fach- hoch- schul- reife	Berufs- grund- schul- jahr	Berufs- fach- schule	Berufs- vorbe- rei- tungs- jahr		
78	Bürofach-, Bürohilfskräfte zusammen	a	41 702	160	3 433	14 023	13 879	331	8 881	105	890
		b	100	0,4	8,2	33,6	33,3	0,8	21,3	0,3	2,1
8335	Textilmustergestalter/-in	a	48	-	4	20	14	-	8	-	2
		b	100	-	8,3	41,7	29,2	-	16,7	-	4,2
8339	Fotogravurzeichner/-in	a	30	-	4	10	10	1	5	-	-
		b	100	-	13,3	33,3	33,3	3,3	16,7	-	-
8362	Schaufenstergestalter/-in ⁵⁾	a	1	-	1	-	-	-	-	-	-
		b	100	x	x	x	x	x	x	x	x
8362	Schauwerbegestalter/-in	a	1 023	9	214	536	150	13	91	1	9
		b	100	0,9	20,9	52,4	14,7	1,3	8,9	0,1	0,9
83	Künstler und zugeordnete Berufe zusammen	a	1 102	9	223	566	174	14	104	1	11
		b	100	0,8	20,2	51,4	15,8	1,3	9,4	0,1	1,0
9113	Hotelfachmann/-frau	a	2 683	27	418	871	696	70	539	11	51
		b	100	1,0	15,6	32,5	25,9	2,6	20,1	0,4	1,9
9113	Kaufmannsgehilfe/-gehilfin im Hotel- und Gaststättengewerbe	a	438	4	20	60	294	-	43	-	17
		b	100	0,9	4,6	13,7	67,1	-	9,8	-	3,9
9122	Restaurantfachmann/-frau	a	1 599	41	512	498	189	53	255	16	35
		b	100	2,6	32,0	31,1	11,8	3,3	15,9	1,0	2,2
9133	Fachgehilfe/-gehilfin im Gastge- werbe	a	393	18	135	83	13	29	62	36	17
		b	100	4,6	34,4	21,1	3,3	7,4	15,8	9,2	4,3
91	Gästebetreuer zusammen	a	5 113	90	1 085	1 512	1 192	152	899	63	120
		b	100	1,8	21,2	29,6	23,3	3,0	17,6	1,2	2,3
9321	Textilreiniger/-in	a	8	2	2	2	1	-	1	-	-
		b	100	x	x	x	x	x	x	x	x
9350	Ver- und Entsorger/-in ⁹⁾	a	99	1	39	38	6	2	10	2	1
		b	100	1,0	39,4	38,4	6,1	2,0	10,1	2,0	1,0
93	Reinigungsberufe zusammen	a	107	3	41	40	7	2	11	2	1
		b	100	2,8	38,3	37,4	6,5	1,9	10,3	1,9	0,9
	Insgesamt	a	240 480	6 419	65 870	80 156	47 417	5 507	27 704	2 933	4 474
		b	100	2,7	27,4	33,3	19,7	2,3	11,5	1,2	1,9

Anmerkungen S. 228

16. Auszubildende¹¹⁾ in Industrie, Handel u.a. am 31.12.1984 nach Kammerbezirken und schulischer Vorbildung

Kammerbezirk a = Anzahl b = Prozent		Auszubildende									
		zu- sammen	davon							Sonstige	ohne An- gabe ⁵⁰⁾
			ohne Haupt- schul- ab- schluß	mit							
				Haupt- schul- ab- schluß	Fach- ober- schul- reife	Hoch- schul- oder Fach- hoch- schul reife	Berufs- grund- schul- jahr	Berufs- fach- schule	Berufs- vorbe- rei- tungs- jahr		
Aachen	a	13 727	201	3 517	4 728	2 031	390	2 602	168	90	-
	b	100	1,5	25,6	34,4	14,8	2,8	19,0	1,2	0,7	-
Arnsberg	a	7 040	49	1 277	2 576	900	310	1 838	66	7	17
	b	100	0,7	18,1	36,6	12,8	4,4	26,1	0,9	0,1	0,2
Bielefeld	a	21 551	276	4 721	7 795	2 948	944	4 518	255	56	38
	b	100	1,3	21,9	36,2	13,7	4,4	21,0	1,2	0,3	0,2
Bochum	a	9 402	193	3 886	2 763	1 151	63	1 153	135	29	29
	b	100	2,1	41,3	29,4	12,2	0,7	12,3	1,4	0,3	0,3
Bonn	a	7 493	689	1 810	2 176	1 701	112	953	19	33	-
	b	100	9,2	24,2	29,0	22,7	1,5	12,7	0,3	0,4	-
Detmold	a	4 047	24	758	1 319	885	208	487	41	37	288
	b	100	0,6	18,7	32,6	21,9	5,1	12,0	1,0	0,9	7,1
Dortmund	a	18 574	1 889	5 134	2 876	6 535	749	792	78	521	-
	b	100	10,2	27,6	15,5	35,2	4,0	4,3	0,4	2,8	-
Duisburg	a	17 459	335	6 488	4 749	2 771	517	1 432	633	489	45
	b	100	1,9	37,2	27,2	15,9	3,0	8,2	3,6	2,8	0,3
Düsseldorf	a	16 535	561	4 556	5 161	4 672	146	1 285	105	11	38
	b	100	3,4	27,6	31,2	28,3	0,9	7,8	0,6	0,1	0,2
Essen	a	13 777	358	4 285	5 396	2 502	123	1 006	100	7	-
	b	100	2,6	31,1	39,2	18,2	0,9	7,3	0,7	0,1	-
Hagen	a	12 334	419	4 394	3 467	2 348	151	1 397	148	10	-
	b	100	3,4	35,6	28,1	19,0	1,2	11,3	1,2	0,1	-
Köln	a	30 349	121	7 488	10 514	7 386	179	3 060	96	380	1 125
	b	100	0,4	24,7	34,6	24,3	0,6	10,1	0,3	1,3	3,7
Krefeld	a	14 710	303	3 043	5 867	3 137	224	1 866	264	6	-
	b	100	2,1	20,7	39,9	21,3	1,5	12,7	1,8	0	-
Münster	a	35 177	641	8 724	13 859	5 525	1 114	3 514	666	461	673
	b	100	1,8	24,8	39,4	15,7	3,2	10,0	1,9	1,3	1,9
Siegen	a	7 567	260	3 053	2 417	691	150	909	66	21	-
	b	100	3,4	40,3	31,9	9,1	2,0	12,0	0,9	0,3	-
Wuppertal	a	10 738	100	2 736	4 493	2 234	127	892	93	52	11
	b	100	0,9	25,5	41,8	20,8	1,2	8,3	0,9	0,5	0,1
Insgesamt	a	240 480	6 419	65 870	80 156	47 417	5 507	27 704	2 933	2 210	2 264
	b	100	2,7	27,4	33,3	19,7	2,3	11,5	1,2	0,9	0,9

Anmerkungen S. 228

17. Auszubildende¹¹⁾ in Industrie, Handel u.a. am 31.12.1984 nach Tätigkeitsschwerpunkten und schulischer Vorbildung

Tätigkeitsschwerpunkt a = Anzahl b = Prozent		Auszubildende									
		zu- sammen	davon							Sonstige	ohne An- gabe ⁵⁰⁾
			ohne Haupt- schul- ab- schluß	mit							
				Haupt- schul- ab- schluß	Fach- ober- schul- reife	Hoch- schul- oder Fach- hoch- schul- reife	Berufs- grund- schul- jahr	Berufs- fach- schule	Berufs- vorbe- rei- tungs- jahr		
gewerblich-technisch	a	105 319	4 704	38 921	38 710	7 996	3 543	6 703	2 153	1 156	1 433
	b	100	4,5	37,0	36,8	7,6	3,4	6,4	2,0	1,1	1,4
kaufmännisch	a	135 161	1 715	26 949	41 446	39 421	1 964	21 001	780	1 054	831
	b	100	1,3	19,9	30,7	29,2	1,5	15,5	0,6	0,8	0,6
Insgesamt	a	240 480	6 419	65 870	80 156	47 417	5 507	27 704	2 933	2 210	2 264
	b	100	2,7	27,4	33,3	19,7	2,3	11,5	1,2	0,9	0,9

Anmerkungen S. 228

18. Auszubildende¹⁾ in der Landwirtschaft am 31.12.1984 nach Ausbildungsberufen und schulischer Vorbildung

Berufs- klasse	Ausbildungsberuf a = Anzahl b = Prozent		Auszubildende								
			zu- sammen	davon							
				ohne Haupt- schul- ab- schluß	mit						ohne An- gabe ⁵⁰⁾
					Haupt- schul- ab- schluß	Fach- ober- schul- reife	Hoch- schul- oder Fach- hoch- schul- reife	Berufs- grund- schul- jahr	Berufs- fach- schule	Berufs- vorbe- rei- tungs- jahr	
0110	Landwirt/-in	a	2 876	25	495	1 218	520	607	8	3	-
		b	100	0,9	17,2	42,4	18,1	21,1	0,3	0,1	-
0121	Winzer/-in	a	1	-	-	1	-	-	-	-	-
		b	100	x	x	x	x	x	x	x	x
0210	Tierwirt/-in	a	45	4	11	16	8	5	-	-	1
		b	100	8,9	24,4	35,6	17,8	11,1	-	-	2,2
0215	Fischwirt/-in	a	23	-	2	10	4	6	-	-	1
		b	100	x	x	x	x	x	x	x	x
0510	Gärtner/-in	a	5 711	46	959	2 554	1 383	706	2	9	52
		b	100	0,8	16,8	44,7	24,2	12,4	0	0,2	0,9
0613	Revierjäger/-in	a	14	-	4	9	1	-	-	-	-
		b	100	x	x	x	x	x	x	x	x
0621	Forstwirt/-in	a	312	1	10	155	25	108	13	-	-
		b	100	0,3	3,2	49,7	8,0	34,6	4,2	-	-
4311	Molkereifachmann/-frau	a	128	3	27	68	8	1	6	-	15
		b	100	2,3	21,1	53,1	6,3	0,8	4,7	-	11,7
6314	Milchwirtschaftl. Laborant/-in	a	102	-	2	87	10	-	1	-	2
		b	100	-	2,0	85,3	9,8	-	1,0	-	2,0
8382	Pferdewirt/-in	a	472	21	178	193	55	15	4	3	3
		b	100	4,4	37,7	40,9	11,7	3,2	0,8	0,6	0,6
9211	Hauswirtschaftler/-in	a	618	5	101	125	45	37	300	-	5
		b	100	0,8	16,3	20,2	7,3	6,0	48,5	-	0,8
x	Insgesamt	a	10 302	105	1 789	4 436	2 059	1 485	334	15	79
		b	100	1,0	17,4	43,1	20,0	14,4	3,2	0,1	0,8

Anmerkungen S. 228

19. Auszubildende im öffentlichen Dienst am 31.12.1984 nach Ausbildungsberufen und schulischer Vorbildung

Berufs- klasse	Ausbildungsberuf a = Anzahl b = Prozent	Auszubildende									
		zu- sammen	davon							Sonstige bzw. ohne An- gabe ⁵⁰⁾	
			ohne Haupt- schul- ab- schluß	mit							
				Haupt- schul- ab- schluß	Fach- ober- schul- reife	Hoch- schul- oder Fach- hoch- schul- reife	Berufs- grund- schul- jahr	Berufs- fach- schule	Berufs- vorbe- rei- tungs- jahr		
3120	Fernmeldehandwerker/-in	a	3 406	-	720	2 218	92	34	332	1	9
		b	100	-	21,1	65,1	2,7	1,0	9,7	0	0,3
4652	Wasserbauwerker/-in	a	61	-	34	26	1	-	-	-	-
		b	100	-	55,7	42,6	1,6	-	-	-	-
6241	Vermessungstechniker/-in	a	1 469	-	27	1 099	339	-	4	-	-
		b	100	-	1,8	74,8	23,1	-	0,3	-	-
6354	Kartograph/-in	a	68	-	-	3	8	-	5	-	52
		b	100	-	-	4,4	11,8	-	7,4	-	76,5
7161	Straßenwärter/-in	a	722	2	523	154	1	8	29	5	-
		b	100	0,3	72,4	21,3	0,1	1,1	4,0	0,7	-
7322	Dienstleistungsfachkraft im Postbetrieb	a	2 440	-	-	-	-	2 429	11	-	-
		b	100	-	-	-	-	99,5	0,5	-	-
7811	Angestellter/ Angestellte in der Bundesanstalt für Arbeit	a	679	-	-	679	-	-	-	-	-
		b	100	-	-	100,0	-	-	-	-	-
7811	Justizangestellter/ -angestellte	a	2 240	-	211	1 680	62	10	270	7	-
		b	100	-	9,4	75,0	2,8	0,4	12,1	0,3	-
7811	Sozialversicherungsfach- angestellter/-angestellte	a	2 726	-	67	1 288	1 371	-	-	-	-
		b	100	-	2,5	47,2	50,3	-	-	-	-
7811	Verwaltungsfachangestellter/ -angestellte	a	3 296	-	171	2 254	531	10	313	6	11
		b	100	-	5,2	68,4	16,1	0,3	9,5	0,2	0,3
7822	Bürogehilfe/-gehilfin in der Kommunalverwaltung	a	47	-	5	25	-	-	14	-	3
		b	100	-	10,6	53,2	-	-	29,8	-	6,4
8232	Assistent/-in an Bibliotheken	a	246	-	-	5	1	-	-	-	240
		b	100	-	-	2,0	0,4	-	-	-	97,6
8762	Schwimmeistergehilfe/ -gehilfin	a	386	10	340	31	-	5	-	-	-
		b	100	2,6	88,1	8,0	-	1,3	-	-	-
	Insgesamt	a	17 786	12	2 098	9 462	2 406	2 496	978	19	315
		b	100	0,1	11,8	53,2	13,5	14,0	5,5	0,1	1,8

Anmerkung S. 228

20. Auszubildende im Ausbildungsbereich "Sonstige" am 31.12.1984 nach Ausbildungsberufen und schulischer Vorbildung

Berufs- klasse	Ausbildungsberuf a = Anzahl b = Prozent	Auszubildende									
		zu- sammen	davon								Sonstige bzw. ohne An- gabe ⁵⁰⁾
			ohne Haupt- schul- ab- schluß	mit							
				Haupt- schul- ab- schluß	Fach- ober- schul- reife	Hoch- schul- oder Fach- hoch- schul- reife	Berufs- grund- schul- jahr	Berufs- fach- schule	Berufs- vorbe- rei- tungs- jahr		
7232	Schiffsmechaniker/-in	a	19	2	12	3	2	-	-	-	-
		b	100	x	x	x	x	x	x	x	x
9211	Hauswirtschaftler/-in	a	3 477	121	1 107	373	329	289	411	164	683
		b	100	3,5	31,8	10,7	9,5	8,3	11,8	4,7	19,6
x	Insgesamt	a	3 496	123	1 119	376	331	289	411	164	683
		b	100	3,5	32,0	10,8	9,5	8,3	11,8	4,7	19,5

Anmerkung S. 228

21. Auszubildende¹⁾ am 31.12.1984 in den 25 am stärksten besetzten Ausbildungsberufen

Rang- ziffer 1984	Berufs- klasse	Ausbildungsberuf	Reguläre Ausbildungs- dauer ... Monate	Ausbil- dungs- bereich	Rang- ziffer 1983	Auszubildende			
						Anzahl		in % der Auszubildenden insgesamt	
						1984	1983	1984	1983
1	6820	Verkäufer/-in ¹⁾	24	IH	1	24 944	23 364	5,1	5,1
2	2811	Kraftfahrzeugschlosser/-in (Instandsetzung), Kraftfahr- zeugmechaniker/-in	42 bzw. 36	IH/Hw	2	21 685	20 579	4,4	4,5
3	9011	Friseur/-in	36	Hw	3	20 316	18 674	4,2	4,1
4	7812	Industriekaufmann/-frau	36	IH	4	19 692	17 899	4,0	3,9
5	7810	Bürokaufmann/-frau	36	IH/Hw	5	17 647	15 104	3,6	3,3
x	x	Zusammen 1-5	x	x	x	104 284	x	21,4	x
6	6910	Bankkaufmann/-frau	36	IH	7	14 621	14 100	3,0	3,1
7	3110	Elektroinstallateur/-in	42	Hw	6	14 526	14 665	3,0	3,2
8	6811	Kaufmann/-frau im Groß- und Außenhandel	36	IH	9	13 502	12 191	2,8	2,7
9	2730/ 2739	Maschinenschlosser/-in, Maschinenbauer/-in (Mühlen- bauer/-in)	42	IH/Hw	8	12 620	12 383	2,6	2,7
10	2740	Betriebsschlosser/-in	36	IH	11	12 104	11 005	2,5	2,4
x	x	Zusammen 6-10	x	x	x	67 373	x	13,8	x
11	6821	Verkäufer/-in im Nahrungsmittel- handwerk	36	Hw	14	11 890	10 523	2,4	2,3
12	5110	Maler/-in und Lackierer/-in	36	Hw	13	11 805	10 648	2,4	2,3
13	5010	Tischler/-in	36	Hw	12	11 653	10 814	2,4	2,4
14	8561	Arzthelfer/-in	24	FB	10	11 408	11 366	2,3	2,5
15	6812	Einzelhandelskaufmann/-frau ²⁾	36	IH	15	11 048	9 696	2,3	2,1
x	x	Zusammen 11-15	x	x	x	57 804	x	11,8	x
16	2621	Gas- und Wasserinstallateur/-in	42	Hw	16	9 506	9 619	1,9	2,1
17	3911	Bäcker/-in	36	IH/Hw	18	8 282	7 293	1,7	1,6
18	4410	Maurer/-in ²⁾ , Maurer/-in	33	IH/Hw	17	7 882	8 319	1,6	1,8
19	7810	Bürogehilfe/-gehilfin, Bürogehilfe/-gehilfin ⁸⁾	24	IH/Hw	20	7 727	6 737	1,6	1,5
20	8562	Zahnarzthelfer/-in	36	FB	19	7 364	6 949	1,5	1,5
x	x	Zusammen 16-20	x	x	x	40 761	x	8,3	x
21	2710	Bauschlosser/-in, Schlosser/-in	36	IH/Hw	23	6 832	6 155	1,4	1,3
22	2910	Werkzeugmacher/-in	42	IH/Hw	21	6 574	6 526	1,3	1,4
23	7535	Fachgehilfe/-gehilfin in steuer- und wirtschaftsberatenden Berufen	36	FB	22	6 559	6 355	1,3	1,4
24	3110	Energieanlageelektroniker/in ²⁾ , Energieanlageelektroniker/ -in ^{2) 8)}	42	IH/Hw	24	6 105	5 977	1,3	1,3
25	0510	Gärtner/-in	36	Lw	25	5 711	5 611	1,2	1,2
x	x	Zusammen 21-25	x	x	x	31 781	x	6,5	x
x	x	Insgesamt 1-25	x	x	x	302 003	x	61,8	x

Anmerkungen S. 228

22. Männliche Auszubildende¹⁾ am 31.12.1984 in den 25 am stärksten besetzten Ausbildungsberufen

Rang- ziffer 1984	Berufs- klasse	Ausbildungsberuf	Reguläre Ausbildungs- dauer ... Monate	Ausbil- dungs- bereich	Rang- ziffer 1983	Männliche Auszubildende			
						Anzahl		in % der männlichen Auszubildenden insgesamt	
						1984	1983	1984	1983
1	2811	Kraftfahrzeugschlosser (Instandsetzung), Kraftfahr- zeugmechaniker	42 bzw. 36	IH/Hw	1	21 487	20 388	7,3	7,3
2	3110	Elektroinstallateur	42	Hw	2	14 414	14 558	4,9	5,2
3	2730/ 2739	Maschinenschlosser, Maschinenbauer (Mühlenbauer)	42	IH/Hw	3	12 529	12 304	4,3	4,4
4	2740	Betriebsschlosser	36	IH	4	12 038	10 946	4,1	3,9
5	5010	Tischler	36	Hw	5	10 768	10 107	3,7	3,6
x	x	Zusammen 1-5	x	x	x	71 236	x	24,2	x
6	5110	Maler und Lackierer	36	Hw	6	10 609	9 577	3,6	3,4
7	2621	Gas- und Wasserinstallateur	42	Hw	7	9 431	9 550	3,2	3,4
8	4410	Maurer ²⁾ , Maurer	33	IH/Hw	8	7 858	8 306	2,7	3,0
9	6811	Kaufmann im Groß- und Außenhandel	36	IH	9	7 702	6 795	2,6	2,4
10	7812	Industrie Kaufmann	36	IH	10	7 646	6 660	2,6	2,4
x	x	Zusammen 6-10	x	x	x	43 246	x	14,7	x
11	3911	Bäcker	36	IH/Hw	11	7 315	6 403	2,5	2,3
12	2710	Bauschlosser, Schlosser	36	IH/Hw	14	6 786	6 120	2,3	2,2
13	6910	Bankkaufmann	36	IH	13	6 693	6 240	2,3	2,2
14	2910	Werkzeugmacher	42	IH/Hw	12	6 431	6 382	2,2	2,3
15	6820	Verkäufer ¹⁾	24	IH	15	6 236	6 119	2,1	2,2
x	x	Zusammen 11-15	x	x	x	33 461	x	11,4	x
16	3110	Energieanlagenelektroniker ²⁾ , Energieanlagenelektroniker ^{2) 8)}	42	IH/Hw	16	6 039	5 928	2,0	2,1
17	4010	Fleischer	36	IH/Hw	19	5 355	4 728	1,8	1,7
18	0710	Bergmechaniker	36	IH	18	5 303	4 888	1,8	1,8
19	2622	Zentralheizungs- und Lüftungsbauer	36	Hw	20	5 074	4 674	1,7	1,7
20	3110	Elektroanlageninstallateur ¹⁾	24	IH	17	4 993	5 049	1,7	1,8
x	x	Zusammen 16-20	x	x	x	26 764	x	9,1	x
21	6812	Einzelhandelskaufmann ²⁾	36	IH	21	4 648	4 198	1,6	1,5
22	4520	Dachdecker	36	Hw	22	4 603	4 040	1,6	1,5
23	4110	Koch	36	IH	25	4 071	3 661	1,4	1,3
24	2210	Dreher	36	IH/Hw	24	3 996	3 824	1,4	1,4
25	7810	Bürokaufmann	36	IH/Hw	-	3 996	3 230	1,4	1,2
x	x	Zusammen 21-25	x	x	x	21 314	x	7,2	x
x	x	Insgesamt 1-25	x	x	x	196 021	x	66,5	x

Anmerkungen S. 228

23. Weibliche Auszubildende¹⁾ am 31.12.1984 in den 25 am stärksten besetzten Ausbildungsberufen

Rang- ziffer 1984	Berufs- klasse	Ausbildungsberuf	Reguläre Ausbildungs- dauer ... Monate	Ausbil- dungs- bereich	Rang- ziffer 1983	Weibliche Auszubildende			
						Anzahl		in % der weiblichen Auszubildenden insgesamt	
						1984	1983	1984	1983
1	9011	Friseurin	36	Hw	1	19 163	17 673	9,9	9,9
2	6820	Verkäuferin ¹⁾	24	IH	2	18 708	17 245	9,7	9,6
3	7810	Bürokauffrau	36	IH/Hw	3	13 651	11 874	7,0	6,6
4	7812	Industriekauffrau	36	IH	5	12 046	11 239	6,2	6,3
5	6821	Verkäuferin im Nahrungsmittel- handwerk	36	Hw	6	11 811	10 449	6,1	5,8
x	x	Zusammen 1-5	x	x	x	75 379	x	38,9	x
6	8561	Arzthelferin	24	FB	4	11 397	11 360	5,9	6,3
7	6910	Bankkauffrau	36	IH	7	7 928	7 860	4,1	4,4
8	7810	Bürogehilfin, Bürogehilfin ⁸⁾	24	IH/Hw	9	7 703	6 716	4,0	3,7
9	8562	Zahnarzthelferin	36	FB	8	7 361	6 945	3,8	3,9
10	6812	Einzelhandelskauffrau ²⁾	36	IH	10	6 400	5 498	3,3	3,1
x	x	Zusammen 6-10	x	x	x	40 789	x	21,0	x
11	6811	Kauffrau im Groß- und Außenhandel	36	IH	11	5 800	5 396	3,0	3,0
12	7535	Fachgehilfin in steuer- und wirtschaftsberatenden Berufen	36	FB	13	5 028	4 899	2,6	2,7
13	7813	Rechtsanwalts- und Notargehilfin	36	FB	12	4 538	4 960	2,3	2,8
14	9211	Hauswirtschafterin	36	Lw/S	15	4 087	3 663	2,1	2,0
15	7813	Rechtsanwaltsgehilfin	36	FB	14	3 811	3 842	2,0	2,1
x	x	Zusammen 11-15	x	x	x	23 264	x	12,0	x
16	0531	Floristin	36	IH	17	3 068	2 649	1,6	1,5
17	6851	Apothekenhelferin	24	FB	16	2 795	2 807	1,4	1,6
18	6350	Technische Zeichnerin, Technische Zeichnerin ⁸⁾	42	IH/Hw	18	2 468	2 304	1,3	1,3
19	9113	Hotelfachfrau	36	IH	21	2 457	2 047	1,3	1,1
20	7811	Verwaltungsfachangestellte	36	ÖD	19	2 311	2 210	1,2	1,2
x	x	Zusammen 16-20	x	x	x	13 099	x	6,8	x
21	7811	Justizangestellte	36	ÖD	22	2 071	1 872	1,1	1,0
22	0510	Gärtnerin	36	Lw	20	2 070	2 092	1,1	1,2
23	6352	Bauzeichnerin, Bauzeichnerin ⁸⁾	36	IH/Hw	23	1 862	1 710	1,0	1,0
24	3520	Bekleidungsfertigerin ²⁾ , Bekleidungsfertigerin ^{2) 8)}	24	IH/Hw	-	1 635	1 411	0,8	0,8
25	3031	Zahntechnikerin	42	Hw	24	1 594	1 610	0,8	0,9
x	x	Zusammen 21-25	x	x	x	9 232	x	4,8	x
x	x	Insgesamt 1-25	x	x	x	161 763	x	83,5	x

Anmerkungen S. 228

24. Unbesetzte²⁷⁾ und gering besetzte Ausbildungsberufe am 31.12.1984

Berufs- klasse	Unbesetzte/gering besetzte Ausbildungsberufe	Auszubildende ¹¹⁾	Ausbildungsbereich	Reguläre Ausbildungsdauer ... Monate
1020	Farbsteinschleifer/-in, Achat-	-		36
1022	schleifer/-in und Schmucksteingr.	-	Hw	36
1022	Achatschleifer/-in	-	IH	36
1022	Diamantschleifer/-in	-	IH	36
1022	Edelsteinschleifer/-in	-	IH	36
1024	Edelsteingraveur/-in	-	IH	42
1210	Figurenkeramformer/-in	-	IH	36
1211	Gipsformgießer/-in	-	IH	36
1353	Glasgraveur/-in	-	IH	36
1354	Feinoptiker/-in	-	IH/Hw	42
1419	Wachszieher/-in	-	Hw	36
1722	Galvanoplastiker/-in	-	Hw	36
1722	Stereotypen/-in	-	Hw	36
1723	Chemigraf/-in	-	Hw	36
1729	Formstecher/-in	-	IH	36
1729	Notenstecher/-in	-	IH	36
1831	Borstpinselmacher/-in, Bürsten- und	-		
	Pinselmacher/-in	-	IH/Hw	36
2020	Glockengießer/-in	-	Hw	36
2023	Schriftgießer/-in	-	IH	36
2123	Drahtwarenmacher/-in	-	IH	24
2311	Vorpolierer/-in (Schmuck- und	-		
	Kleingeräteherstellung)	-	IH	24
2359	Emailschriftenmaler/-in	-	IH	36
2522	Schalenschmied/-in (Kupferhammer-	-		
	schmied/-in)	-	IH	36
2833	Flugtriebwerkmechaniker/-in ⁷⁾	-	IH	42
2845	Systemmacher/-in (Gewehr-)	-	IH	42
3021	Juwelengoldschmied/-in	-	IH	42
3022	Schmucksteinfasser/-in	-	IH	36
3023	Gold-, Silber- und Aluminium-	-		
	schläger/-in	-	Hw	36
3054	Zupfinstrumentenmacher/-in	-	Hw	36
3055	Holzblasinstrumentenmacher/-in	-	IH/Hw	36 bzw. 42
3059	Handzuginstrumentenmacher/-in	-	Hw	36
3064	Biologiemodellmacher/-in	-	IH	36
3324	Seiler/-in	-	Hw	36
3442	Gummistrumpfstricker/-in	-	IH	18
3553	Mützensnäher/-in	-	IH	18
3563	Segelmacher/-in	-	Hw	36
3624	Plisseebrenner/-in	-	Hw	30
3742	Feinsattler/-in	-	IH	36
3770	Handschuhmacher/-in	-	IH/Hw	36
3781	Pelzveredler/-in	-	IH	36
4512	Schiffszimmerer/-zimmerin	-	IH	42
5031	Wagner/-in	-	Hw	36
6329	Thermometerjustierer/-in (Thermo-	-		
	meterschreiber/-in)	-	IH	36
6329	Wärmestellengehilfe/-gehilfin	-	IH	36
6331	Edelmetallprüfer/-in	-	IH	36
7019	Seegüterkontrolleur/-in	-	IH	36
7232	Matrose in der Seeschifffahrt	-	S	36
7242	Ewerführer/-in	-	IH	36
7242	Hafenschiffer/-in	-	IH	36
7412	Zahnlagerist/-in (Zahnlagerver-	-		
	walter/-in)	-	IH	36
7819	Werkgehilfe/-gehilfin (Schmuckwa-	-		
	renind., Taschen- u. Armbanduhren)	-	IH	36
8375	Lichtdruckretuscheur/-in	-	IH	36
0121	Winzer/-in	1	Lw	36
1832	Schirmmacher/-in	1	Hw	36
2321	Flachgraveur/-in	1	IH	42
3414	Musterprogrammierer/-in -Weberei ²⁾	1	IH	36
3622	Textilveredler/-in -Beschichtung ²⁾	1	IH	36
4211	Weinküfer/-in, Weinküfer/-in ⁷⁾	1	IH/Hw	36
4413	Backofenbauer/-in	1	Hw	36
5044	Holzflugzeugbauer/-in	1	IH	36
1341	Thermometerbläser/-in	2	IH	36
1350	Flachglasveredler/-in	2	IH	36
1644	Stahlstichpräger/-in	2	IH	36
1753	Tapetendrucker/-in	2	IH	36
2231	Hobler/-in	2	IH	24

Anmerkungen S. 228

Noch: 24. Unbesetzte²⁷⁾ und gering besetzte Ausbildungsberufe am 31.12.1984

Berufs- klasse	Unbesetzte/gering besetzte Ausbildungsberufe	Auszubildende ¹¹⁾	Ausbildungsbereich	Reguläre Ausbildungsdauer ... Monate
2312	Feinpolierer/-in	2	IH	36
3446	Textilmechaniker/-in -Ketten- und Raschelwirkerei ²⁾	2	IH	36
3544	Tapissierist/-in	2	IH	36
5031	Fahrzeugstellmacher/-in	2	IH	36
6343	Film- und Videolaborant/-in	2	IH	36
1729	Stahlrollenstecher/-in	3	IH	42
4231	Destillateur/-in	3	IH	36
5033	Böttcher/-in	3	Hw	36
2515	Messerschmied/-in	4	Hw	36
3553/ 3552	Mützenmacher/-in, Hut- und Mützen- macher/-in	4	IH/Hw	36
6331	Stoffprüfer/-in (Chemie) (Glas-, keram. Industr., Steine u. Erden)	4	IH	36
7813	Rechtsanwalts- und Patentanwalts- gehilfe/-gehilfin	4	FB	36
2022	Zinngießer/-in	5	Hw	36
3561	Krawattennäher/-in	5	IH	18

Anmerkungen S. 228

25. Auszubildende¹¹⁾ in Ausbildungsberufen am 31.12.1984 nach Größenklassen der Besetzung

Besetzungsstärke der Ausbildungsberufe (von ... bis unter ... Auszubildende)	Unterschiedliche Ausbildungsberufe ⁴⁰⁾			Auszubildende ⁴⁴⁾		
	Anzahl	kumuliert		Anzahl	kumuliert	
		Anzahl	%		Anzahl	in % der Auszubildenden insgesamt
1 - 6	33	33	9,5	73	73	0
6 - 10	18	51	14,7	130	203	0
10 - 15	17	68	19,6	205	408	0,1
15 - 20	11	79	22,8	186	594	0,1
20 - 30	14	93	26,8	337	931	0,2
30 - 40	9	102	29,4	307	1 238	0,3
40 - 50	11	113	32,6	487	1 725	0,4
50 - 60	16	129	37,2	868	2 593	0,5
60 - 70	2	131	37,8	130	2 723	0,6
70 - 80	10	141	40,6	748	3 471	0,7
80 - 90	3	144	41,5	246	3 717	0,8
90 - 100	6	150	43,2	576	4 293	0,9
100 - 150	27	177	51,0	3 232	7 525	1,5
150 - 200	13	190	54,8	2 281	9 806	2,0
200 - 250	9	199	57,3	2 034	11 840	2,4
250 - 300	13	212	61,1	3 634	15 474	3,2
300 - 400	18	230	66,3	6 203	21 677	4,4
400 - 500	7	237	68,3	3 072	24 749	5,1
500 - 600	8	245	70,6	4 393	29 142	6,0
600 - 700	7	252	72,6	4 494	33 636	6,9
700 - 800	11	263	75,8	8 174	41 810	8,6
800 - 900	2	265	76,4	1 658	43 468	8,9
900 - 1 000	5	270	77,8	4 768	48 236	9,9
1 000 - 1 500	15	285	82,1	17 967	66 203	13,6
1 500 - 2 000	8	293	84,4	13 692	79 895	16,4
2 000 - 3 000	10	303	87,3	25 966	105 861	21,7
3 000 - 4 000	9	312	89,9	31 592	137 453	28,1
4 000 - 5 000	4	316	91,1	17 547	155 000	31,7
5 000 - 7 500	12	328	94,5	70 539	225 539	46,2
7 500 - 10 000	4	332	95,7	33 397	258 936	53,0
10 000 - 15 000	10	342	98,6	125 177	384 113	78,6
15 000 - 20 000	2	344	99,1	37 339	421 452	86,3
20 000 und mehr	3	347	100,0	66 945	488 397	100,0
Insgesamt	347	347	100	488 397	488 397	100

Anmerkungen S. 228

26. Männliche Auszubildende¹¹⁾ in Ausbildungsberufen am 31.12.1984 nach Größenklassen der Besetzung

Besetzungsstärke der Ausbildungsberufe (von ... bis unter ... Auszubildende)	Unterschiedliche Ausbildungsberufe ⁴⁰⁾			Männliche Auszubildende ⁴⁴⁾		
	Anzahl	kumuliert		Anzahl	kumuliert	
		Anzahl	%		Anzahl	in % der männlichen Auszubildenden insgesamt
1 - 6	43	43	12,8	93	93	0
6 - 10	20	63	18,8	147	240	0,1
10 - 15	22	85	25,3	269	509	0,2
15 - 20	9	94	28,0	151	660	0,2
20 - 30	14	108	32,1	325	985	0,3
30 - 40	13	121	36,0	439	1 424	0,5
40 - 50	18	139	41,4	797	2 221	0,8
50 - 60	9	148	44,0	484	2 705	0,9
60 - 70	6	154	45,8	382	3 087	1,0
70 - 80	8	162	48,2	599	3 686	1,3
80 - 90	3	165	49,1	253	3 939	1,3
90 - 100	8	173	51,5	743	4 682	1,6
100 - 150	20	193	57,4	2 427	7 109	2,4
150 - 200	20	213	63,4	3 524	10 633	3,6
200 - 250	11	224	66,7	2 472	13 105	4,4
250 - 300	13	237	70,5	3 587	16 692	5,7
300 - 400	11	248	73,8	3 744	20 436	6,9
400 - 500	4	252	75,0	1 838	22 274	7,6
500 - 600	9	261	77,7	4 904	27 178	9,2
600 - 700	3	264	78,6	1 881	29 059	9,9
700 - 800	10	274	81,5	7 457	36 516	12,4
800 - 900	2	276	82,1	1 633	38 149	12,9
900 - 1 000	4	280	83,3	3 775	41 924	14,2
1 000 - 1 500	13	293	87,2	16 016	57 940	19,7
1 500 - 2 000	10	303	90,2	17 031	74 971	25,4
2 000 - 3 000	4	307	91,4	9 554	84 525	28,7
3 000 - 4 000	6	313	93,2	22 056	106 581	36,2
4 000 - 5 000	4	317	94,3	18 315	124 896	42,4
5 000 - 7 500	9	326	97,0	55 232	180 128	61,1
7 500 - 10 000	4	330	98,2	32 637	212 765	72,2
10 000 - 15 000	5	335	99,7	60 358	273 123	92,7
15 000 - 20 000	-	335	99,7	-	273 123	92,7
20 000 und mehr	1	336	100,0	21 487	294 610	100,0
Insgesamt	336	336	100	294 610	294 610	100

Anmerkungen S. 228

27. Weibliche Auszubildende¹³⁾ in Ausbildungsberufen am 31.12.1984 nach Größenklassen der Besetzung

Besetzungsstärke der Ausbildungsberufe (von ... bis unter ... Auszubildende)	Unterschiedliche Ausbildungsberufe ⁴⁰⁾			Weibliche Auszubildende ⁴⁴⁾		
	Anzahl	kumuliert		Anzahl	kumuliert	
		Anzahl	%		Anzahl	in % der weiblichen Auszubildenden insgesamt
1 - 6	80	80	29,9	186	186	0,1
6 - 10	17	97	36,2	123	309	0,2
10 - 15	16	113	42,2	185	494	0,3
15 - 20	13	126	47,0	220	714	0,4
20 - 30	12	138	51,5	293	1 007	0,5
30 - 40	10	148	55,2	340	1 347	0,7
40 - 50	11	159	59,3	502	1 849	1,0
50 - 60	3	162	60,4	153	2 002	1,0
60 - 70	8	170	63,4	526	2 528	1,3
70 - 80	6	176	65,7	449	2 977	1,5
80 - 90	5	181	67,5	412	3 389	1,7
90 - 100	7	188	70,1	663	4 052	2,1
100 - 150	5	193	72,0	597	4 649	2,4
150 - 200	9	202	75,4	1 613	6 262	3,2
200 - 250	5	207	77,2	1 082	7 344	3,8
250 - 300	3	210	78,4	793	8 137	4,2
300 - 400	11	221	82,5	3 767	11 904	6,1
400 - 500	4	225	84,0	1 716	13 620	7,0
500 - 600	-	225	84,0	-	13 620	7,0
600 - 700	1	226	84,3	688	14 308	7,4
700 - 800	1	227	84,7	719	15 027	7,8
800 - 900	5	232	86,6	4 260	19 287	10,0
900 - 1 000	3	235	87,7	2 817	22 104	11,4
1 000 - 1 500	7	242	90,3	8 389	30 493	15,7
1 500 - 2 000	4	246	91,8	6 622	37 115	19,2
2 000 - 3 000	6	252	94,0	14 172	51 287	26,5
3 000 - 4 000	2	254	94,8	6 879	58 166	30,0
4 000 - 5 000	2	256	95,5	8 625	66 791	34,5
5 000 - 7 500	4	260	97,0	24 589	91 380	47,2
7 500 - 10 000	2	262	97,8	15 631	107 011	55,2
10 000 - 15 000	4	266	99,3	48 905	155 916	80,5
15 000 - 20 000	2	268	100,0	37 871	193 787	100,0
20 000 und mehr	-	268	100,0	-	193 787	100,0
Insgesamt	268	268	100	193 787	193 787	100

Anmerkungen S. 228

28. Ausbildungsberufe und männliche Auszubildende¹¹⁾ am 31.12.1984 nach
Größenklassen der anteiligen geschlechtstypischen Besetzung

Anteil der männlichen Auszubildenden je Ausbildungsberuf von ... bis unter ... %	Unterschiedliche Ausbildungs- berufe ⁴⁰⁾	Männliche Auszubildende ⁴⁴⁾		In % der männlichen Auszubildenden insgesamt	
		Anzahl	kumuliert	%	kumuliert
100	79	16 628	16 628	5,6	5,6
99 - 100	31	111 865	128 493	38,0	43,6
98 - 99	20	24 101	152 594	8,2	51,8
97 - 98	13	10 787	163 381	3,7	55,5
96 - 97	12	10 312	173 693	3,5	59,0
95 - 96	1	22	173 715	0	59,0
90 - 95	28	23 039	196 754	7,8	66,8
85 - 90	18	21 461	218 215	7,3	74,1
80 - 85	7	1 287	219 502	0,4	74,5
75 - 80	10	4 923	224 425	1,7	76,2
70 - 75	3	110	224 535	0	76,2
65 - 70	9	2 242	226 777	0,8	77,0
60 - 65	6	5 697	232 474	1,9	78,9
55 - 60	10	15 669	248 143	5,3	84,2
50 - 55	9	4 057	252 200	1,4	85,6
45 - 50	11	9 814	262 014	3,3	88,9
40 - 45	10	7 153	269 167	2,4	91,4
35 - 40	9	8 961	278 128	3,0	94,4
30 - 35	2	367	278 495	0,1	94,5
25 - 30	7	7 481	285 976	2,5	97,1
20 - 25	5	5 693	291 669	1,9	99,0
15 - 20	5	473	292 142	0,2	99,2
10 - 15	4	108	292 250	0	99,2
5 - 10	7	1 778	294 028	0,6	99,8
unter 5	20	582	294 610	0,2	100,0
Insgesamt	336	294 610	294 610	100	100

Anmerkungen S. 228

29. Ausbildungsberufe und weibliche Auszubildende¹¹⁾ am 31.12.1984 nach
Größenklassen der anteiligen geschlechtstypischen Besetzung

Anteil der weiblichen Auszubildenden je Ausbildungsberuf von ... bis unter ... %	Unterschiedliche Ausbildungs- berufe ⁴⁰⁾	Weibliche Auszubildende ⁴⁴⁾		In % der weiblichen Auszubildenden insgesamt	
		Anzahl	kumuliert	%	kumuliert
100	11	176	176	0,1	0,1
99 - 100	7	45 324	45 500	23,4	23,5
98 - 99	2	966	46 466	0,5	24,0
97 - 98	6	6 865	53 331	3,5	27,5
96 - 97	2	348	53 679	0,2	27,7
95 - 96	3	5 305	58 984	2,7	30,4
90 - 95	7	27 379	86 363	14,1	44,6
85 - 90	4	735	87 098	0,4	44,9
80 - 85	5	1 963	89 061	1,0	46,0
75 - 80	6	37 935	126 996	19,6	65,5
70 - 75	5	2 970	129 966	1,5	67,1
65 - 70	3	777	130 743	0,4	67,5
60 - 65	8	14 290	145 033	7,4	74,8
55 - 60	11	9 622	154 655	5,0	79,8
50 - 55	15	11 206	165 861	5,8	85,6
45 - 50	5	3 686	169 547	1,9	87,5
40 - 45	10	11 876	181 423	6,1	93,6
35 - 40	6	3 262	184 685	1,7	95,3
30 - 35	6	1 042	185 727	0,5	95,8
25 - 30	8	66	185 793	0	95,9
20 - 25	7	1 463	187 256	0,8	96,6
15 - 20	8	267	187 523	0,1	96,8
10 - 15	18	2 664	190 187	1,4	98,1
5 - 10	28	1 846	192 033	1,0	99,1
unter 5	77	1 754	193 787	0,9	100,0
Insgesamt	268	193 787	193 787	100	100

Anmerkungen S. 228

30. Berufsgruppen, in denen der Anteil der männlichen Auszubildenden¹¹⁾ mehr als 90% beträgt, am 31.12.1984

Kenn- ziffer	Berufsgruppe	Auszubildende		
		zusammen	darunter männlich	
			Anzahl	%
07	Bergleute	8 911	8 911	100,0
09	Mineralaufbereiter	21	21	100,0
11	Baustoffhersteller	115	115	100,0
19	Metallerzeuger, Walzer	1 421	1 421	100,0
24	Metallverbinder	1 053	1 051	99,8
44	Maurer, Betonbauer	10 156	10 131	99,8
06	Forst-, Jagdberufe	326	325	99,7
46	Straßen-, Tiefbauer	1 820	1 815	99,7
54	Maschinen- und zugehörige Berufe	373	371	99,5
20	Former, Formgießer	480	477	99,4
26	Feinblechner, Installateure	17 773	17 664	99,4
27	Schlösser	34 475	34 253	99,4
45	Zimmerer, Dachdecker, Gerüstbauer	6 283	6 234	99,2
25	Schmiede	967	956	98,9
72	Berufe des Wasser- und Luftverkehrs	271	267	98,5
80	Sicherheitswahrer	729	717	98,4
28	Mechaniker	29 187	28 701	98,3
22	Metallverformer (spanend)	5 350	5 253	98,2
42	Getränke-, Genußmittelhersteller	285	280	98,2
31	Elektriker	40 046	39 300	98,1
29	Werkzeugmacher	6 962	6 810	97,8
15	Kunststoffverarbeiter	751	732	97,5
21	Metallverformer (spanlos)	115	112	97,4
48	Bauausstatter	2 793	2 721	97,4
14	Chemiearbeiter	3 030	2 923	96,5
40	Fleisch-, Fischverarbeiter	5 565	5 355	96,2
50	Tischler, Modellbauer	13 461	12 456	92,5
01	Landwirte	2 877	2 624	91,2
10	Steinbearbeiter	574	523	91,1
23	Metalloberflächenbearbeiter, -vergüter, -beschichter			
		358	323	90,2

Anmerkung S. 228

31. Berufsgruppen, in denen der Anteil der weiblichen Auszubildenden¹¹⁾ mehr als 90% beträgt, am 31.12.1984

Kenn- ziffer	Berufsgruppe	Auszubildende		
		zusammen	darunter weiblich	
			Anzahl	%
85	Übrige Gesundheitsdienstberufe	19 103	19 078	99,9
92	Hauswirtschaftliche Berufe	4 095	4 087	99,8
35	Textilverarbeiter	4 651	4 456	95,8
90	Körperpfleger	20 316	19 163	94,3
82	Publizisten, Dolmetscher, Bibliothekare	246	226	91,9

Anmerkung S. 228

**B. Neu abgeschlossene und
vorzeitig gelöste Berufsausbildungsverhältnisse**

1. Neu abgeschlossene^{23) 43)} und vorzeitig gelöste Berufsausbildungsverhältnisse¹¹⁾

Kenn- ziffer	Ausbildungsberuf Berufsgruppe	Reguläre Ausbildungs- dauer ... Monate	Neu abgeschlossene Berufsausbildungsverträge		
			Anzahl	in % der beste- henden Ausbil- dungsverhältnisse	Auszubildende im 1. Aus- bildungsjahr je 100 Neuabschlüsse
0440 04	Tierpfleger/-in Landwirtschaftliche Arbeitskräfte, Tierpfleger zusammen	36 x	45 45	35 35	93 93
0531 05	Florist/-in Gartenbauer zusammen	36 x	1 317 1 317	41 41	87 87
0710 0710 07	Berg- und Maschinenmann Bergmechaniker Bergleute zusammen	24 36 x	1 788 1 875 3 663	50 35 41	98 87 92
0910 09	Aufbereiter im Bergbau Mineralaufbereiter zusammen	36 x	6 6	x x	x x
1011 1015 1023 10	Steinmetz/-in Natursteinschleifer/-in Diamantziehsteinmacher/-in Steinbearbeiter zusammen	36 36 36 x	9 6 1 16	28 x x 32	x x x x
1120 11	Betonwerker/-in Baustoffhersteller zusammen	36 x	22 22	29 29	x x
1210 1211 1211 12	Industriekeramiker/-in Gipsformgießer/-in Kerammodelleur/-in Keramiker zusammen	36 36 36 x	24 - 2 26	71 x x 60	x x x 100
1320 1322 1323 1341 1341 1341 1341 1343 1350 1353	Glaswerker/-in Hohl- und Kelchglasmacher/-in Maschinenglasmacher/-in Glasapparatebauer/-in Glasapparatebläser/-in ⁵⁾ Thermometerbläser/-in Leuchtröhrenglasbläser/-in Flachglasveredler/-in Hohlglasfeinschleifer/-in (Kugler/ -in)	36 36 24 36 36 36 24 36 36 36	30 4 21 4 4 1 5 1 2 6	54 x 38 x x x x x x x	93 x x x x x x x x x
1354 13	Brillenoptikschleifer/-in Glasmacher zusammen	36 x	6 78	x 45	x 92
1410 1410 1419 1421 14	Chemiebetriebsjungwerker/-in Chemiefacharbeiter/-in Pharmakant/-in Chemielaborjungwerker/-in Chemiearbeiter zusammen	24 36 36 24 x	68 907 14 209 1 198	54 39 25 57 42	93 93 x 100 94
1510 1514 15	Kunststoff-Formgeber/-in ⁷⁾ Gummi- und Kunststoffauskleider/-in Kunststoffverarbeiter zusammen	36 36 x	317 3 320	43 x 43	97 x 98
1612 1621 1631 16	Papiermacher/-in Verpackungsmittelmechaniker/-in Buchbinder/-in Papierhersteller, -verarbeiter zusammen	36 36 36 x	106 97 91 294	39 42 43 41	98 91 98 96
1711 1721 1723 1729 1730 1752 1753 1754 1761 17	Schriftsetzer/-in Druckvorlagenhersteller/-in Druckformhersteller/-in Stempelmacher/-in Drucker/-in Textilveredler/-in -Druckerei ²⁾ Tapetendrucker/-in Siebdrucker/-in Reprograf/-in Drucker zusammen	36 36 36 36 36 36 36 36 36 x	198 294 148 2 405 5 2 70 29 1 153	37 41 41 x 37 x x 45 52 39	90 87 95 x 97 x x 90 79 92
1811 1811	Holzbearbeitungsmechaniker/-in Sägewerker/-in ⁵⁾	36 36	82 -	39 x	94 x

Anmerkungen S. 228

in Industrie, Handel u.a. 1984 nach Ausbildungsberufen und Jahr der Lösung

Vorzeitig gelöste Berufsausbildungsverhältnisse							Kenn- ziffer
zusammen		darunter von weiblichen Auszubildenden	davon im ... Ausbildungsjahr gelöst				
Anzahl	in % der Neu- abschlüsse		1.	2.	3.	4.	
6	13	4	1	4	1	-	0440
6	13	4	1	4	1	-	04
202	15	183	130	47	23	2	0531
202	15	183	130	47	23	2	05
351	20	-	205	144	2	-	0710
234	12	-	87	96	49	2	0710
585	16	-	292	240	51	2	07
-	x	-	-	-	-	-	0910
-	x	-	-	-	-	-	09
-	x	-	-	-	-	-	1011
1	x	-	1	-	-	-	1015
-	x	-	-	-	-	-	1023
1	x	-	1	-	-	-	10
5	x	-	4	-	1	-	1120
5	x	-	4	-	1	-	11
1	x	-	1	-	-	-	1210
1	x	-	1	-	-	-	1211
-	x	-	-	-	-	-	1211
2	8	-	2	-	-	-	12
2	7	-	-	2	-	-	1320
2	x	-	-	1	1	-	1322
6	x	-	3	3	-	-	1323
1	x	1	1	-	-	-	1341
-	x	-	-	-	-	-	1341
-	x	-	-	-	-	-	1341
-	x	-	-	-	-	-	1343
-	x	-	-	-	-	-	1350
-	x	-	-	-	-	-	1353
-	x	-	-	-	-	-	1354
11	14	1	4	6	1	-	13
10	15	-	3	7	-	-	1410
38	4	1	22	11	4	1	1410
2	x	-	1	-	1	-	1419
11	5	6	9	2	-	-	1421
61	5	7	35	20	5	1	14
37	12	-	20	12	4	1	1510
-	x	-	-	-	-	-	1514
37	12	-	20	12	4	1	15
12	11	-	5	6	1	-	1612
13	13	2	8	2	3	-	1621
12	13	2	7	4	1	-	1631
37	13	4	20	12	5	-	16
23	12	13	11	7	5	-	1711
29	10	12	14	13	2	-	1721
12	8	7	7	3	2	-	1723
-	x	-	-	-	-	-	1729
36	9	5	20	11	3	2	1730
-	x	-	-	-	-	-	1752
-	x	-	-	-	-	-	1753
6	9	2	3	2	1	-	1754
1	3	-	1	-	-	-	1761
107	9	39	56	36	13	2	17
15	18	-	8	6	1	-	1811
1	x	-	-	-	-	1	1811

Noch: 1. Neu abgeschlossene^{25) 43)} und vorzeitig gelöste Berufsausbildungsverhältnisse¹¹⁾

Kenn- ziffer	Ausbildungsberuf Berufsgruppe	Reguläre Ausbildungs- dauer ... Monate	Neu abgeschlossene Berufsausbildungsverträge		
			Anzahl	in % der beste- henden Ausbil- dungsverhältnisse	Auszubildende im 1. Aus- bildungsjahr je 100 Neuabschlüsse
1822 18	Holzbildhauer/-in Holzaufbereiter, Holzwarenfertiger und verwandte Berufe zusammen	36 x	1 83	x 39	x 94
1910 1910	Hüttenfacharbeiter Verfahrensmechaniker in der Hütten- und Halbzweigindustrie ⁵²⁾	36 36	- 513	x 38	x 97
1931 19	Drahtzieher/-in Metallerzeuger, Walzer zusammen	24 x	51 564	65 40	100 98
2010 2020 20	Former Gießereimechaniker ⁵²⁾ Former, Formgießer zusammen	36 36 x	146 30 176	38 42 38	94 97 94
2122 2125 21	Metallgewebemacher/-in Kabeljungwerker/-in Metallverformer (spanlos) zusammen	36 24 x	10 65 75	x 68 65	x 100 100
2210 2212 2219 2221 2221 2231 2231 2240 2241 2250 2250 2259 22	Dreher/-in Revolverdreher/-in Walzendreher/-in Fräser/-in Universalfräser/-in Hobler/-in Universalhobler/-in Bohrer/-in Bohrwerkdreher/-in Metallschleifer/-in Universalschleifer/-in Schleifer/-in Metallverformer (spanend) zusammen	36 24 36 24 36 24 36 24 36 24 24 24 x	1 327 18 12 57 191 1 - 9 98 20 43 26 1 802	35 55 29 52 34 x x x 33 45 35 50 35	94 x x 98 95 x x x 86 x 98 96 94
2312 2321 2323 2331 2342 23	Feinpolierer/-in Flachgraveur/-in Ziseleur/-in Universalhärter/-in Galvaniseur/-in Metalloberflächenbearbeiter, -vergüter, -beschichter zusammen	36 42 36 36 36 x	2 - 8 14 31 55	x x x 32 33 34	x x x x 100 98
2412 24	Schmelzschweißer/-in Metallverbinder zusammen	36 x	372 372	35 35	97 97
2510 2515 2521 2522 25	Schmied/-in Federmacher/-in Kessel- und Behälterbauer/-in Kupferschmied/-in Schmiede zusammen	36 24 36 42 x	24 41 49 27 141	40 42 30 28 34	x 100 98 100 99
2610 2614 2614 2620 2631 2631 2632 26	Feinblechner/-in Fluggerätbauer/-in Metallflugzeugbauer/-in ⁵³⁾ Rohrinstallateur/-in Rohrleitungsbauer/-in ²⁾ Rohrnetzbauer/-in Hochdruckrohrschlosser/-in Feinblechner, Installateure zusammen	36 42 42 36 33 36 36 x	101 7 - 114 43 120 125 510	58 x x 37 45 41 37 41	97 x x 90 84 98 97 95
2710 2713 2714 2721 2723 2730 2740 2751 2752 27	Bauschlosser/-in Schloß- und Schlüsselmacher/-in Modellschlosser/-in Blechscharer/-in Kunststoffscharer/-in Maschinenschlosser/-in Betriebschlosser/-in Stahlbauscharer/-in Schiffbauer/-in Schlosser zusammen	36 36 42 36 36 42 36 36 36 x	326 27 53 324 47 3 448 4 445 550 13 9 233	39 52 31 35 38 31 37 35 33 34	94 85 85 93 96 90 91 89 x 91

Anmerkungen S. 228

in Industrie, Handel u.a. 1984 nach Ausbildungsberufen und Jahr der Lösung

Vorzeitig gelöste Berufsausbildungsverhältnisse							Kenn- ziffer
zusammen		darunter von weiblichen Auszubildenden	davon im ... Ausbildungsjahr gelöst				
Anzahl	in % der Neu- abschlüsse		1.	2.	3.	4.	
-	x	-	-	-	-	-	1822
16	19	-	8	6	1	1	18
8	x	-	-	5	3	-	1910
48	9	-	23	14	11	-	1910
7	14	-	3	4	-	-	1931
63	11	-	26	23	14	-	19
31	21	-	16	11	4	-	2010
2	7	-	2	-	-	-	2020
33	19	-	18	11	4	-	20
-	x	-	-	-	-	-	2122
9	14	-	5	4	-	-	2125
9	12	-	5	4	-	-	21
149	11	5	70	46	30	3	2210
3	x	-	1	2	-	-	2212
-	x	-	-	-	-	-	2219
7	12	-	4	3	-	-	2221
22	12	1	13	5	4	-	2221
-	x	-	-	-	-	-	2231
3	x	-	2	1	-	-	2231
2	x	-	2	-	-	-	2240
3	3	-	-	2	1	-	2241
11	x	-	5	6	-	-	2250
4	9	-	3	1	-	-	2250
5	19	-	4	1	-	-	2259
209	12	6	104	67	35	3	22
-	x	-	-	-	-	-	2312
1	x	-	-	-	1	-	2321
-	x	-	-	-	-	-	2323
5	x	-	-	5	-	-	2331
4	13	2	2	1	1	-	2342
10	18	2	2	6	2	-	23
52	14	-	28	20	3	1	2412
52	14	-	28	20	3	1	24
7	x	-	4	2	1	-	2510
13	32	1	7	6	-	-	2515
9	18	-	2	3	4	-	2521
3	11	1	2	1	-	-	2522
32	23	2	15	12	5	-	25
18	18	2	15	2	1	-	2610
-	x	-	-	-	-	-	2614
2	x	-	-	-	1	1	2614
16	14	-	6	8	2	-	2620
-	-	-	-	-	-	-	2631
12	10	-	7	5	-	-	2631
10	8	-	7	2	1	-	2632
58	11	2	35	17	5	1	26
27	8	-	13	8	4	2	2710
8	30	1	5	2	1	-	2713
8	15	-	1	3	3	1	2714
31	10	-	17	8	6	-	2721
7	15	2	3	3	1	-	2723
225	7	3	82	79	51	13	2730
379	9	3	203	99	75	2	2740
69	13	-	28	26	13	2	2751
15	x	-	6	6	3	-	2752
769	8	9	358	234	157	20	27

Noch: 1. Neu abgeschlossene^{25) 43)} und vorzeitig gelöste Berufsausbildungsverhältnisse¹¹⁾

Kenn- ziffer	Ausbildungsberuf Berufsgruppe	Reguläre Ausbildungs- dauer ... Monate	Neu abgeschlossene Berufsausbildungsverträge		
			Anzahl	in % der beste- henden Ausbil- dungsverhältnisse	Auszubildende im 1. Aus- bildungsjahr je 100 Neuabschlüsse
2811	Kraftfahrzeugschlosser/-in (In- standsetzung)	42	345	33	94
2831	Fluggerätmechaniker/-in	42	21	x	x
2831	Flugzeugmechaniker/-in ³⁾	42	3	x	x
2840	Feinmechaniker/-in	42	104	29	96
2843	Chirurgiemechaniker/-in	42	4	x	x
2850	Mechaniker/-in	42	365	31	93
2859	Gerätezusammensetzer/-in	18	26	58	100
2859	Maschinenzusammensetzer/-in	18	-	x	x
2859	Teilezurichter/-in	24	853	55	98
28	Mechaniker zusammen	x	1 721	40	96
2910	Werkzeugmacher/-in	42	1 744	30	91
2912	Stahlformenbauer/-in	42	102	29	86
2915	Prägewalzengraveur/-in	42	2	x	x
2915	Stahlgraveur/-in	42	7	27	x
29	Werkzeugmacher zusammen	x	1 855	29	91
3011	Gürtler/-in	36	27	47	93
3013	Scherenmonteur/-in	36	8	x	x
3051	Klavier- und Cembalobauer/-in	42	4	x	x
3052	Orgelbauer/-in	42	6	x	x
30	Metallfeinbauer und zugeordnete Berufe zusammen	x	45	38	91
3110	Elektroanlageninstallateur/-in ¹⁾	24	2 514	50	93
3110	Energieanlagenelektroniker/-in ²⁾	42	2 661	44	28
3120	Fernmeldeelektroniker/-in ²⁾	42	176	38	7
3120	Fernmeldeinstallateur/-in ¹⁾	24	296	50	99
3130	Elektromaschinenmonteur/-in ²⁾	36	55	45	69
3133	Elektromaschinenwickler/-in ¹⁾	24	36	46	92
3140	Elektrogerätemechaniker/-in ¹⁾	24	354	52	92
3142	Energiegeräteelektroniker/-in ²⁾	42	318	44	18
3142	Feingeräteelektroniker/-in ²⁾	42	84	43	36
3143	Informationselektroniker/-in ²⁾	42	394	49	19
3143	Nachrichtengeräteelektroniker/ -in ¹⁾	24	456	53	96
3153	Funkelektroniker/-in ²⁾	42	22	31	x
31	Elektriker zusammen	x	7 366	47	60
3314	Textilmaschinenführer/-in -Spin- nerei ¹⁾	24	108	52	99
3316	Textilmechaniker/-in -Spinnerei ²⁾	36	17	x	x
33	Spinnberufe zusammen	x	125	56	90
3421	Textilmaschinenführer/-in -Webe- rei ¹⁾	24	314	58	99
3421	Textilmechaniker/-in -Bandwebe- rei ²⁾	36	8	x	x
3424	Textilstopfer/-in	24	52	63	100
3426	Textilmechaniker/-in -Weberei ²⁾	36	62	87	26
3441	Textilmaschinenführer/-in -Maschen- industrie ¹⁾	24	30	59	100
3446	Textilmechaniker/-in -Ketten- und Raschelwirkerei ²⁾	36	2	x	x
3446	Textilmechaniker/-in -Strickerei und Wirkerei ²⁾	36	3	x	x
3446	Textilmechaniker/-in -Strumpf- und Feinstrumpfundstrickerei ²⁾	36	6	x	x
3469	Schmucktextilienhersteller/-in	36	9	x	x
34	Textilhersteller zusammen	x	486	60	87
3510	Bekleidungsschneider/-in ³⁾	36	290	71	13
3520	Bekleidungsfertiger/-in ²⁾	24	1 137	68	47
3520	Bekleidungsnäher/-in ¹⁾	12	1 165	97	100
3544	Tapissierist/-in	36	1	x	x
3551	Modist/-in	36	1	x	x
3561	Krawattennäher/-in	18	5	x	x
3563	Kunststoff- und Schwergewebekon- fektionär/-in	36	14	35	x

Anmerkungen S. 228

in Industrie, Handel u.a. 1984 nach Ausbildungsberufen und Jahr der Lösung

Vorzeitig gelöste Berufsausbildungsverhältnisse							Kenn- ziffer
zusammen		darunter von weiblichen Auszubildenden	davon im ... Ausbildungsjahr gelöst				
Anzahl	in % der Neu- abschlüsse		1.	2.	3.	4.	
18	5	-	8	7	3	-	2811
-	x	-	-	-	-	-	2831
-	x	-	-	-	-	-	2831
6	6	1	4	1	-	1	2840
-	x	-	-	-	-	-	2843
16	4	-	7	6	1	2	2850
2	8	1	2	-	-	-	2859
1	x	-	1	-	-	-	2859
161	19	4	119	42	-	-	2859
204	12	6	141	56	4	3	28
135	8	5	51	47	28	9	2910
11	11	-	5	3	2	1	2912
-	x	-	-	-	-	-	2915
-	x	-	-	-	-	-	2915
146	8	5	56	50	30	10	29
4	15	2	1	3	-	-	3011
1	x	-	1	-	-	-	3013
1	x	-	1	-	-	-	3051
-	x	-	-	-	-	-	3052
6	13	2	3	3	-	-	30
83	3	4	50	31	1	1	3110
63	2	1	15	14	17	17	3110
5	3	1	-	-	5	-	3120
7	2	-	5	2	-	-	3120
2	4	-	1	1	-	-	3130
-	-	-	-	-	-	-	3133
12	3	2	4	7	-	1	3140
7	2	-	2	2	2	1	3142
3	4	-	1	1	1	-	3142
14	4	1	1	-	9	4	3143
13	3	3	10	3	-	-	3143
1	x	-	1	-	-	-	3153
210	3	12	90	61	35	24	31
29	27	9	18	6	5	-	3314
2	x	-	-	-	2	-	3316
31	25	9	18	6	7	-	33
45	14	5	20	21	4	-	3421
-	x	-	-	-	-	-	3421
6	12	6	4	2	-	-	3424
4	6	1	3	-	1	-	3426
4	13	-	2	2	-	-	3441
2	x	-	1	1	-	-	3446
-	x	-	-	-	-	-	3446
-	x	-	-	-	-	-	3446
6	x	3	3	2	1	-	3469
67	14	15	33	28	6	-	34
22	8	20	2	6	13	1	3510
142	12	139	56	73	13	-	3520
132	11	131	125	7	-	-	3520
-	x	-	-	-	-	-	3544
1	x	1	1	-	-	-	3551
2	x	2	2	-	-	-	3561
1	x	1	1	-	-	-	3563

Kenn- ziffer	Ausbildungsberuf Berufsgruppe	Reguläre Ausbildungs- dauer ... Monate	Neu abgeschlossene Berufsausbildungsverträge		
			Anzahl	in % der beste- henden Ausbil- dungsverhältnisse	Auszubildende im 1. Aus- bildungsjahr je 100 Neuabschlüsse
35	Textilverarbeiter zusammen	x	2 613	78	67
3610	Textilveredler/-in -Färberei ²⁾	36	38	64	47
3620	Textilmaschinenführer/-in -Vered- lung ¹⁾	24	168	57	97
3622	Textilveredler/-in -Appretur ²⁾	36	9	x	x
3622	Textilveredler/-in -Beschichtung	36	1	x	x
36	Textilveredler zusammen	x	216	59	85
3711	Gerber/-in	36	22	38	x
3730	Schuhfertiger/-in	36	47	42	94
3735	Schuh- und Lederwarentepper/-in	24	82	48	100
3741	Sattler/-in ¹⁾	36	6	x	x
3751	Täschner/-in	36	9	36	x
3782	Kürschner/-in ²⁾	36	1	x	x
3782	Pelzwerker/-in ¹⁾	24	1	x	x
37	Lederhersteller, Leder- und Fell- verarbeiter zusammen	x	168	43	98
3911	Bäcker/-in ¹⁾	36	4	x	x
39	Back-, Konditorwarenhersteller zusammen	x	4	x	x
4010	Fleischer/-in ¹⁾	36	167	38	94
40	Fleisch-, Fischverarbeiter zusammen	x	167	38	94
4110	Koch/Köchin	36	2 209	42	82
41	Speisenbereiter zusammen	x	2 209	42	82
4211	Weinküfer/-in	36	1	x	x
4220	Brauer/-in und Mälzer/-in	36	92	37	93
4231	Brenner/-in	36	6	x	x
4231	Destillateur/-in	36	3	x	x
4239	Süßmosther/-in	36	7	x	x
42	Getränke-, Genußmittelhersteller zusammen	x	109	39	92
4321	Müller/-in ¹⁾	36	10	23	x
4329	Fachkraft für Lebensmitteltechnik	36	30	38	100
4334	Fachkraft für Süßwarentechnik	36	23	34	x
43	Übrige Ernährungsberufe zusammen	x	63	33	100
4410	Hochbaufacharbeiter/-in ¹⁾	24	154	51	99
4410	Maurer/-in ²⁾	33	235	33	87
4413	Feuerungs- und Schornsteinbauer/ -in ²⁾	33	18	35	x
4420	Beton- und Stahlbetonbauer/-in ²⁾	33	397	35	95
44	Maurer, Betonbauer zusammen	x	804	36	93
4511	Ausbaufacharbeiter/-in ¹⁾	24	62	43	100
4511	Zimmerer/Zimmerin ²⁾	33	61	49	49
45	Zimmerer, Dachdecker, Gerüstbauer zusammen	x	123	46	75
4620	Straßenbauer/-in ²⁾	33	186	43	94
4620	Tiefbaufacharbeiter/-in ¹⁾	24	143	56	99
4630	Gleisbauer/-in ²⁾	33	47	41	34
4662	Brunnenbauer/-in ²⁾	33	1	x	x
4663	Kanalbauer/-in ²⁾	33	53	52	87
46	Straßen-, Tiefbauer zusammen	x	430	48	88
4811	Stukkateur/-in ²⁾	33	4	x	x
4820	Isolierer/-in im Bereich der Indu- strie	36	119	29	88
4820	Klebeabdichter/-in	24	5	x	x
4821	Asphaltbauer/-in	36	9	x	x
4821	Trockenbaumonteure/-in ²⁾	33	45	37	91
48	Bauausstatter zusammen	x	182	32	90

Anmerkungen S. 228

in Industrie, Handel u.a. 1984 nach Ausbildungsberufen und Jahr der Lösung

Vorzeitig gelöste Berufsausbildungsverhältnisse							Kenn- ziffer
zusammen		darunter von weiblichen Auszubildenden	davon im ... Ausbildungsjahr gelöst				
Anzahl	in % der Neu- abschlüsse		1.	2.	3.	4.	
300	11	294	187	86	26	1	35
1	3	1	-	-	1	-	3610
34	20	-	24	10	-	-	3620
2	x	-	-	1	1	-	3622
-	x	-	-	-	-	-	3622
37	17	1	24	11	2	-	36
4	x	-	2	1	1	-	3711
5	11	1	3	2	-	-	3730
11	13	11	8	3	-	-	3735
-	x	-	-	-	-	-	3741
-	x	-	-	-	-	-	3751
-	x	-	-	-	-	-	3782
2	x	2	2	-	-	-	3782
22	13	14	15	6	1	-	37
-	x	-	-	-	-	-	3911
-	x	-	-	-	-	-	39
29	17	5	14	10	5	-	4010
29	17	5	14	10	5	-	40
647	29	154	320	220	100	7	4110
647	29	154	320	220	100	7	41
-	x	-	-	-	-	-	4211
8	9	-	5	3	-	-	4220
-	x	-	-	-	-	-	4231
-	x	-	-	-	-	-	4231
1	x	-	-	1	-	-	4239
9	8	-	5	4	-	-	42
2	x	-	-	1	1	-	4321
1	3	-	1	-	-	-	4329
1	x	-	-	-	1	-	4334
4	6	-	1	1	2	-	43
27	18	-	16	11	-	-	4410
66	28	-	20	27	17	2	4410
5	x	-	1	1	3	-	4413
117	29	8	34	50	32	1	4420
215	27	8	71	89	52	3	44
7	11	-	2	5	-	-	4511
3	5	-	1	1	1	-	4511
10	8	-	3	6	1	-	45
34	18	-	15	12	5	2	4620
22	15	-	12	9	1	-	4620
4	9	-	2	1	1	-	4630
-	x	-	-	-	-	-	4662
8	15	-	4	2	2	-	4663
68	16	-	33	24	9	2	46
-	x	-	-	-	-	-	4811
17	14	-	5	5	7	-	4820
-	x	-	-	-	-	-	4820
1	x	-	1	-	-	-	4821
5	11	-	1	2	2	-	4821
23	13	-	7	7	9	-	48

Noch: 1. Neu abgeschlossene^{25) 43)} und vorzeitig gelöste Berufsausbildungsverhältnisse¹¹⁾

Kenn- ziffer	Ausbildungsberuf Berufsgruppe	Reguläre Ausbildungs- dauer ... Monate	Neu abgeschlossene Berufsausbildungsverträge		
			Anzahl	in % der beste- henden Ausbil- dungsverhältnisse	Auszubildende im 1. Aus- bildungsjahr je 100 Neuabschlüsse
4920	Polsterer/Polsterin	36	88	34	100
4922	Fahrzeugpolsterer/-polsterin	36	8	31	x
49	Raumausstatter, Polsterer zusammen	x	96	34	100
5010	Holzmechaniker/-in	36	424	41	90
5021	Modelltischler/-in	42	81	27	86
5031	Fahrzeugstellmacher/-in	36	1	x	x
5044	Holzflugzeugbauer/-in	36	1	x	x
50	Tischler, Modellbauer zusammen	x	507	38	89
5121	Lackierer/-in (Holz und Metall)	36	38	35	100
5141	Keramamaler/-in	36	3	x	x
51	Maler, Lackierer und verwandte Berufe zusammen	x	41	34	100
5223	Handelsfachpacker/-in	24	545	56	97
52	Warenprüfer, Versandfertigtmacher zusammen	x	545	56	97
5491	Automateneinrichter/-in	36	136	36	96
54	Maschinen und zugehörige Berufe zusammen	x	136	36	96
6241	Bergvermessungstechniker/-in	36	34	30	100
62	Techniker zusammen	x	34	30	100
6311	Biologielaborant/-in	42	95	32	98
6321	Physiklaborant/-in	42	78	28	94
6323	Werkstoffprüfer/-in (Physik)	36	110	34	98
6324	Meß- und Regelmechaniker/-in	42	216	28	96
6330	Chemielaborant/-in	42	739	33	97
6331	Baustoffprüfer/-in	36	35	45	97
6331	Stoffprüfer/-in (Chemie) (Glas-, keram. Industr., Steine u. Erden)	36	1	x	x
6332	Textillaborant/-in (chemisch-tech- nisch)	42	12	39	x
6332	Textillaborant/-in (mechanisch- technologisch)	42	15	36	x
6333	Lacklaborant/-in	42	86	35	99
6340	Fotolaborant/-in	24	147	53	95
6343	Film- und Videolaborant/-in	36	2	x	x
6350	Technischer/technische Zeichner/ -in	42	1 446	29	92
6352	Bauzeichner/-in	36	1 245	37	90
6353	Teilzeichner/-in	24	64	54	94
6354	Kartograph/-in	36	2	x	x
63	Technische Sonderfachkräfte zusammen	x	4 293	33	93
6811	Kaufmann/-frau im Groß- und Außen- handel	36	5 781	43	62
6812	Einzelhandelskaufmann/-frau ²⁾	36	6 918	63	27
6820	Verkäufer/-in ¹⁾	24	13 296	53	94
6831	Verlagskaufmann/-frau	36	198	44	71
6832	Buchhändler/-in	36	413	41	74
6833	Musikalienhändler/-in	36	45	54	76
6841	Drogist/-in	36	258	34	92
6861	Tankwart/-in	36	644	40	93
68	Warenkaufleute zusammen	x	27 553	52	70
6910	Bankkaufmann/-frau	36	5 540	38	76
6940	Versicherungskaufmann/-frau	36	1 422	41	70
69	Bank-, Versicherungskaufleute zusammen	x	6 962	38	75
7011	Speditionskaufmann/-frau ⁷⁾	36	1 120	42	73
7013	Schiffahrtskaufmann/-frau	36	7	x	x
7014	Luftverkehrskaufmann/-frau	36	32	34	100
7022	Reiseverkehrskaufmann/-frau	36	379	36	84

Anmerkungen S. 228

in Industrie, Handel u.a. 1984 nach Ausbildungsberufen und Jahr der Lösung

Vorzeitig gelöste Berufsausbildungsverhältnisse							Kenn- ziffer
zusammen		darunter von weiblichen Auszubildenden	davon im ... Ausbildungsjahr gelöst				
Anzahl	in % der Neu- abschlüsse		1.	2.	3.	4.	
11	13	3	8	1	2	-	4920
1	x	-	1	-	-	-	4922
12	13	3	9	1	2	-	49
43	10	3	30	7	5	1	5010
12	15	-	2	4	5	1	5021
-	x	-	-	-	-	-	5031
-	x	-	-	-	-	-	5044
55	11	3	32	11	10	2	50
7	18	-	6	1	-	-	5121
-	x	-	-	-	-	-	5141
7	17	-	6	1	-	-	51
93	17	13	76	16	1	-	5223
93	17	13	76	16	1	-	52
15	11	-	7	5	2	1	5491
15	11	-	7	5	2	1	54
1	3	-	1	-	-	-	6241
1	3	-	1	-	-	-	62
9	9	8	4	1	3	1	6311
3	4	2	1	2	-	-	6321
1	1	-	1	-	-	-	6323
10	5	-	4	4	2	-	6324
29	4	20	17	9	3	-	6330
1	3	-	1	-	-	-	6331
-	x	-	-	-	-	-	6331
-	x	-	-	-	-	-	6332
1	x	1	1	-	-	-	6332
3	3	-	1	2	-	-	6333
22	15	17	17	5	-	-	6340
-	x	-	-	-	-	-	6343
136	9	70	50	43	30	13	6350
106	9	66	54	37	14	1	6352
22	34	15	12	9	1	-	6353
1	x	-	1	-	-	-	6354
344	8	199	164	112	53	15	63
441	8	179	208	163	64	6	6811
697	10	396	226	170	257	44	6812
1 900	14	1 446	1 392	480	26	2	6820
7	4	4	5	2	-	-	6831
44	11	30	24	13	6	1	6832
14	31	9	8	4	2	-	6833
52	20	49	24	17	6	5	6841
291	45	31	169	94	25	3	6861
3 446	13	2 144	2 056	943	386	61	68
111	2	61	48	36	26	1	6910
61	4	32	20	21	19	1	6940
172	2	93	68	57	45	2	69
96	9	37	45	36	14	1	7011
-	x	-	-	-	-	-	7013
-	-	-	-	-	-	-	7014
48	13	38	24	16	6	2	7022

Noch: 1. Neu abgeschlossene^{25) 43)} und vorzeitig gelöste Berufsausbildungsverhältnisse¹¹⁾

Kenn- ziffer	Ausbildungsberuf Berufsgruppe	Reguläre Ausbildungs- dauer ... Monate	Neu abgeschlossene Berufsausbildungsverträge		
			Anzahl	in % der beste- henden Ausbil- dungsverhältnisse	Auszubildende im 1. Aus- bildungsjahr je 100 Neuabschlüsse
7030	Werbekaufmann/-frau	36	145	49	56
70	Andere Dienstleistungskaufleute und zugehörige Berufe zusammen	x	1 683	41	74
7123	Kaufmann/-frau im Eisenbahn- und Straßenverkehr	36	193	65	99
7140	Berufskraftfahrer/-in	24	135	54	96
71	Berufe des Landverkehrs zusammen	x	328	60	98
7240	Binnenschiffer/-in	36	94	37	100
72	Berufe des Wasser- und Luftverkehrs zusammen	x	94	37	100
7743	Datenverarbeitungskaufmann/-frau	36	410	42	93
77	Rechnungskaufleute, Datenver- arbeitungsfachleute zusammen	x	410	42	93
7810	Bürogehilfe/-gehilfin	24	4 088	53	92
7810	Bürokaufmann/-frau	36	6 133	45	67
7812	Industriekaufmann/-frau	36	8 601	44	57
7814	Kaufmann/-frau in der Grundstücks- und Wohnungswirtschaft	36	265	43	65
78	Bürofach-, Bürohilfskräfte zusammen	x	19 087	46	67
8335	Textilmustergestalter/-in	36	18	38	x
8339	Fotogravurzeichner/-in	36	9	30	x
8362	Schauwerbegestalter/-in	36	380	37	92
83	Künstler und zugeordnete Berufe zusammen	x	407	37	92
9113	Hotelfachmann/-frau	36	1 227	46	79
9113	Kaufmannsgehilfe/-gehilfin im Hotel- und Gaststättengewerbe	36	171	39	74
9122	Kellner/-in ⁵⁾	36	-	x	x
9122	Restaurantfachmann/-frau	36	737	46	84
9133	Fachgehilfe/-gehilfin im Gastge- werbe	24	203	52	94
91	Gästebetreuer zusammen	x	2 338	46	82
9321	Textilreiniger/-in	36	4	x	x
9350	Ver- und Entsorger/-in ⁹⁾	36	99	100	100
93	Reinigungsberufe zusammen	x	103	96	100
	Insgesamt	x	104 452	43	77

Anmerkungen S. 228

in Industrie, Handel u.a. 1984 nach Ausbildungsberufen und Jahr der Lösung

Vorzeitig gelöste Berufsausbildungsverhältnisse							Kenn- ziffer
zusammen		darunter von weiblichen Auszubildenden	davon im ... Ausbildungsjahr gelöst				
Anzahl	in % der Neu- abschlüsse		1.	2.	3.	4.	
20	14	11	11	7	2	-	7030
164	10	86	80	59	22	3	70
3	2	3	2	1	-	-	7123
27	20	-	19	7	1	-	7140
30	9	3	21	8	1	-	71
23	24	-	13	4	6	-	7240
23	24	-	13	4	6	-	72
34	8	16	19	8	7	-	7743
34	8	16	19	8	7	-	77
276	7	273	167	92	16	1	7810
619	10	500	296	234	80	9	7810
433	5	259	182	168	78	5	7812
19	7	12	9	9	1	-	7814
1 347	7	1 044	654	503	175	15	78
1	x	1	-	1	-	-	8335
2	x	1	1	1	-	-	8339
51	13	33	27	13	11	-	8362
54	13	35	28	15	11	-	83
290	24	262	176	83	30	1	9113
25	15	19	16	7	2	-	9113
1	x	-	-	-	-	1	9122
276	37	140	161	89	24	2	9122
86	42	81	49	33	4	-	9133
678	29	502	402	212	60	4	91
-	x	-	-	-	-	-	9321
1	1	-	1	-	-	-	9350
1	1	-	1	-	-	-	93
10 809	10	4 925	5 822	3 400	1 400	187	

2. Neu abgeschlossene^{25) 43)} und vorzeitig gelöste Berufsausbildungsverhältnisse¹¹⁾ im Handwerk 1984 nach Ausbildungsberufen

Kenn- ziffer	Ausbildungsberuf Berufsgruppe	Regu- läre Ausbil- dungs- dauer ... Monate	Neu abgeschlossene Berufsausbildungsverträge			Vorzeitig gelöste Berufsausbildungsverhältnisse		
			zusammen	in % der bestehen- den Aus- bildungs- verhält- nisse	Auszubil- dende im 1. Ausbil- dungs- jahr je 100 Neuab- schlüsse	zusammen	in % der Neuab- schlüsse	darunter in der Probezeit
1011	Steinmetz/-in u. Steinbildhauer/ -in ⁷⁾	36	207	40	88	37	18	12
10	Steinbearbeiter zusammen	x	207	40	88	37	18	12
1120	Betonstein- und Terrazzohersteller/ -in	33	9	24	x	1	x	1
11	Baustoffhersteller zusammen	x	9	24	x	1	x	1
1211	Keramiker/-in ⁷⁾	36	46	46	89	4	9	3
12	Keramiker zusammen	x	46	46	89	4	9	3
1341	Glasapparatebauer/-in	36	4	x	x	-	x	-
1353	Glasschleifer/-in und Glasätzer/-in	36	4	x	x	-	x	-
13	Glasmacher zusammen	x	8	x	x	-	x	-
1441	Vulkaniseur/-in	36	65	37	88	10	15	2
14	Chemiearbeiter zusammen	x	65	37	88	10	15	2
1631	Buchbinder/-in	36	88	42	97	13	15	4
16	Papierhersteller, -verarbeiter zusammen	x	88	42	97	13	15	4
1711	Schriftsetzer/-in	36	47	44	96	4	9	-
1721	Druckvorlagenhersteller/-in ⁸⁾	36	2	x	x	-	x	-
1723	Druckformhersteller/-in ⁸⁾	36	2	x	x	-	x	-
1729	Flexograf/-in	36	1	x	x	-	x	-
1730	Drucker/-in	36	39	33	92	13	33	-
1741	Steindruck/-in	36	1	x	x	-	x	-
1754	Siebdrucker/-in	36	18	42	x	5	x	1
17	Drucker zusammen	x	110	38	92	22	20	1
1821	Drechsler/-in (Elfenbeinschnitzer/ -in)	36	6	x	x	1	x	1
1822	Holzbildhauer/-in	36	12	29	x	2	x	-
1832	Schirmmacher/-in	36	1	x	x	-	x	-
1841	Korbmacher/-in	36	2	x	x	-	x	-
18	Holzaufbereiter, Holzwarenfertiger und verwandte Berufe zusammen	x	21	33	x	3	x	1
2020	Metallformer und Metallgießer	36	10	x	x	2	x	-
2022	Zinngießer/-in	36	2	x	x	-	x	-
20	Former, Formgießer zusammen	x	12	x	x	2	x	-
2210	Dreher/-in	36	93	34	78	34	37	4
22	Metallverformer (spanend) zusammen	x	93	34	78	34	37	4
2321	Graveur/-in	42	47	39	91	7	15	2
2323	Ziseleur/-in	36	2	x	x	-	x	-
2341	Galvaniseur/-in und Metallschlei- fer/-in	42	29	45	86	6	21	3
23	Metalloberflächenbearbeiter, -vergüter, -beschichter zusammen	x	78	40	90	13	17	5
2510	Schmied/-in	36	176	37	90	40	23	11
2515	Messerschmied/-in	36	3	x	x	-	x	-
2522	Kupferschmied/-in	42	20	29	x	4	x	1
25	Schmiede zusammen	x	199	36	90	44	22	12
2610	Klempner/-in	36	15	28	x	4	x	1
2613	Karosseriebauer/-in	42	576	31	91	150	26	34
2621	Gas- und Wasserinstallateur/-in	42	2 907	31	87	665	23	154
2622	Zentralheizungs- und Lüftungsbauer/ -in	36	1 811	36	87	298	16	77
26	Feinblechner, Installateure zusammen	x	5 309	32	88	1 117	21	266

Anmerkungen S. 228

Noch: 2. Neu abgeschlossene^{25) 43)} und vorzeitig gelöste Berufsausbildungsverhältnisse¹¹⁾ im Handwerk 1984 nach Ausbildungsberufen

Kenn- ziffer	Ausbildungsberuf Berufsgruppe	Regu- läre Ausbil- dungs- dauer ... Monate	Neu abgeschlossene Berufsausbildungsverträge			Vorzeitig gelöste Berufsausbildungsverhältnisse		
			zusammen	in % der bestehen- den Aus- bildungs- verhält- nisse	Auszubil- dende im 1. Ausbil- dungs- jahr je 100 Neuab- schlüsse	zusammen	in % der Neuab- schlüsse	darunter in der Probezeit
2710	Schlosser/-in	36	2 286	38	88	473	21	123
2721	Blechslosser/-in ⁸⁾	36	12	x	x	2	x	-
2739	Maschinenbauer/-in (Mühlenbauer/ -in)	42	415	31	82	60	14	7
27	Schlosser zusammen	x	2 713	37	87	535	20	130
2811	Kraftfahrzeugmechaniker/-in	36	7 192	35	94	1 075	15	336
2821	Landmaschinenmechaniker/-in	42	536	28	87	65	12	6
2840	Feinmechaniker/-in	42	72	28	94	3	4	1
2845	Büchsenmacher/-in	42	11	30	x	-	x	-
2849	Orthopädiemechaniker/-in	42	48	25	92	10	21	2
2850	Kälteanlagenbauer/-in	42	106	37	77	20	19	4
2850	Mechaniker/-in (Nähmaschinen- und Zweiradmechaniker/-in)	42	293	31	80	63	22	17
2852	Büromaschinenmechaniker/-in	42	164	30	91	20	12	4
2865	Uhrmacher/-in	36	46	31	91	6	13	2
28	Mechaniker zusammen	x	8 468	34	93	1 262	15	372
2910	Werkzeugmacher/-in	42	215	32	88	27	13	8
29	Werkzeugmacher zusammen	x	215	32	88	27	13	8
3011	Gürtler/-in und Metalldrücker/-in	36	15	33	x	3	x	-
3021	Goldschmied/-in	42	206	32	87	34	17	11
3021	Silberschmied/-in	42	1	x	x	2	x	-
3031	Zahn techniker/-in	42	1 029	28	88	146	14	39
3041	Augenoptiker/-in	36	586	39	92	105	18	43
3051	Klavier- und Cembalobauer/-in ⁷⁾	42	20	44	x	-	x	-
3052	Orgel- und Harmoniumbauer/-in	42	19	32	x	1	x	-
3053	Metallblasinstrumenten- und Schlag- zeugmacher/-in	36	4	x	x	2	x	1
3054	Geigenbauer/-in	36	2	x	x	-	x	-
30	Metallfeinbauer und zugeordnete Berufe zusammen	x	1 882	32	89	293	16	94
3110	Elektroinstallateur/-in	42	4 459	31	84	833	19	217
3114	Kraftfahrzeugelektriker/-in	36	388	35	92	56	14	13
3120	Fernmeldemechaniker/-in	42	52	29	96	6	12	1
3130	Elektromaschinenbauer/-in	42	237	30	91	57	24	23
3141	Elektromechaniker/-in	42	148	28	94	9	6	2
3143	Nachrichtengerätemechaniker/ -in ^{1) 8)}	24	1	x	x	-	x	-
3151	Radio- und Fernseh techniker/-in	42	971	27	85	222	23	48
3159	Hörgeräteakustiker/-in	36	49	44	88	8	16	3
31	Elektriker zusammen	x	6 305	30	85	1 191	19	307
3422	Weber/-in ⁷⁾	36	3	x	x	-	x	-
3442	Stricker/-in ⁷⁾	36	9	x	x	3	x	1
34	Textilhersteller zusammen	x	12	44	x	3	x	1
3511	Herrenschneider/-in	36	80	36	93	27	34	6
3512	Damenschneider/-in	36	424	46	84	80	19	31
3520	Bekleidungsfertiger/-in ^{2) 8)}	24	4	x	x	-	x	-
3520	Bekleidungs nähr/-in ^{1) 8)}	12	4	x	x	-	x	-
3532	Wäscheschneider/-in	36	3	x	x	1	x	-
3541	Sticker/-in ⁷⁾	36	20	40	x	4	x	-
3551	Modist/-in	36	32	34	94	4	13	1
3552	Hut- und Mützenmacher/-in	36	1	x	x	-	x	-
35	Textilverarbeiter zusammen	x	568	43	86	116	20	38
3720	Schuhmacher/-in	36	99	49	82	20	20	7
3722	Orthopädieschuhmacher/-in ⁷⁾	42	82	37	87	14	17	4
3741	Sattler/-in ⁷⁾	36	37	39	92	6	16	2
3744	Bandagist/-in	36	51	43	96	3	6	1
3751	Feintäschner/-in	36	1	x	x	-	x	-
3782	Kürschner/-in	36	55	37	95	6	11	3

Anmerkungen S. 228

Noch: 2. Neu abgeschlossene^{25) 43)} und vorzeitig gelöste Berufsausbildungsverhältnisse¹¹⁾ im Handwerk 1984 nach Ausbildungsberufen

Kenn- ziffer	Ausbildungsberuf Berufsgruppe	Regu- läre Ausbil- dungs- dauer ... Monate	Neu abgeschlossene Berufsausbildungsverträge			Vorzeitig gelöste Berufsausbildungsverhältnisse		
			zusammen	in % der bestehen- den Aus- bildungs- verhält- nisse	Auszubil- dende im 1. Ausbil- dungsjahr je 100 Neuab- schlüsse	zusammen	in % der Neuab- schlüsse	darunter in der Probezeit
3782 37	Pelzwerker/-in ^{1) 8)} Lederhersteller, Leder- und Fell- verarbeiter zusammen	24 x	19 344	40 41	x 89	6 55	x 16	2 19
3911 3920 39	Bäcker/-in ⁷⁾ Konditor/-in ⁷⁾ Back-, Konditorwarenhersteller zusammen	36 36 x	2 990 1 070 4 060	36 36 36	91 88 90	736 326 1 062	25 30 26	239 128 367
4010 40	Fleischer/-in ⁷⁾ Fleisch-, Fischverarbeiter zusammen	36 x	1 786 1 786	35 35	87 87	520 520	29 29	171 171
4220 42	Brauer/-in und Mälzer/-in Getränke-, Genußmittelhersteller zusammen	36 x	1 1	x x	x x	- -	x x	- -
4321 43	Müller/-in ⁷⁾ Übrige Ernährungsberufe zusammen	36 x	10 10	36 36	x x	3 3	x x	1 1
4410 4410 4413 4420 44	Hochbaufacharbeiter/-in ^{1) 8)} Maurer/-in Backofenbauer/-in Beton- und Stahlbetonbauer/-in Maurer, Betonbauer zusammen	24 33 36 33 x	30 2 640 1 286 2 957	67 37 x 39 37	100 92 x 86 92	1 665 - 76 742	3 25 x 27 25	1 109 - 8 118
4511 4511 4520 45	Ausbaufacharbeiter/-in ^{1) 8)} Zimmerer/Zimmerin Dachdecker/-in Zimmerer, Dachdecker, Gerüstbauer zusammen	24 33 36 x	1 555 1 690 2 246	x 41 36 37	x 90 92 91	- 93 364 457	x 17 22 20	- 12 84 96
4620 4620 4662 4663 46	Straßenbauer/-in Tiefbaufacharbeiter/-in ^{1) 8)} Brunnerbauer/-in Kanalbauer/-in ^{2) 8)} Straßen-, Tiefbauer zusammen	33 24 33 33 x	390 9 3 22 424	49 x x 48 49	92 x x x 92	65 2 - 9 76	17 x x x 18	16 1 - 2 19
4811 4820 4830 4840 4850 4861 48	Stukkateur/-in Wärme-, Kälte- und Schallschutz- isolierer/-in (Isoliermonteur/-in) Fliesen-, Platten- und Mosaikleger/ -in Kachelofen- und Luftheizungsbauer/ -in Glaser/-in Estrichleger/-in Bauausstatter zusammen	33 33 33 36 36 33 x	250 82 287 26 187 30 862	41 44 37 50 35 52 39	94 93 92 73 90 90 92	37 26 46 7 50 4 170	15 32 16 27 27 13 20	6 2 6 1 13 1 29
4910 4913 4920 4924 49	Raumausstatter/-in ⁷⁾ Parkettleger/-in Polsterer/Polsterin ⁸⁾ Polster- und Dekorationsnäher/-in Raumausstatter, Polsterer zusammen	36 36 36 24 x	433 61 3 83 580	38 53 x 62 42	85 87 x 92 87	68 10 - 13 91	16 16 x 16 16	17 3 - 5 25
5010 5021 5041 5041 5049 50	Tischler/-in Modellbauer/-in Bootsbauer/-in Schiffbauer/-in Rolladen- und Jalousiebauer/-in ⁷⁾ Tischler, Modellbauer zusammen	36 42 42 42 36 x	4 663 98 21 5 36 4 823	40 32 48 x 34 40	85 90 x x 100 85	760 11 6 - 7 784	16 11 x x 19 16	194 2 1 - 3 200
5110 5133 5140 51	Maler/-in und Lackierer/-in Vergolder/-in Glas- und Porzellanmaler/-in Maler, Lackierer und verwandte Berufe zusammen	36 36 36 x	4 539 8 9 4 556	38 32 x 38	91 x x 91	1 287 2 - 1 289	28 x x 28	432 - - 432

Anmerkungen S. 228

Noch: 2. Neu abgeschlossene^{25) 43)} und vorzeitig gelöste Berufsausbildungsverhältnisse¹¹⁾ im Handwerk 1984 nach Ausbildungsberufen

Kenn- ziffer	Ausbildungsberuf Berufsgruppe	Regu- läre Ausbil- dungs- dauer ... Monate	Neu abgeschlossene Berufsausbildungsverträge			Vorzeitig gelöste Berufsausbildungsverhältnisse		
			zusammen	in % der bestehen- den Aus- bildungs- verhält- nisse	Auszubil- dende im 1. Ausbil- dungs- jahr je 100 Neuab- schlüsse	zusammen	in % der Neuab- schlüsse	darunter in der Probezeit
6340	Fotolaborant/-in ⁸⁾	24	55	48	95	15	27	4
6350	Technischer/technische Zeichner/ -in ⁸⁾	42	55	35	95	10	18	2
6352	Bauzeichner/-in ⁸⁾	36	8	x	x	2	x	-
63	Technische Sonderfachkräfte zusammen	x	118	40	95	27	23	6
6821	Verkäufer/-in im Nahrungsmittel- handwerk	36	4 404	37	89	1 229	28	419
68	Warenkaufleute zusammen	x	4 404	37	89	1 229	28	419
7810	Bürogehilfe/-gehilfin ⁸⁾	24	2	x	x	-	x	-
7810	Bürokaufmann/-frau	36	1 758	44	74	330	19	109
78	Bürofach-, Bürohilfskräfte zusammen	x	1 760	44	74	330	19	109
8042	Schornsteinfeger/-in	36	191	26	91	36	19	6
80	Sicherheitswahrer zusammen	x	191	26	91	36	19	6
8344	Schilder- und Lichtreklameherstel- ler/-in	36	132	43	83	22	17	9
8370	Fotograf/-in	36	328	45	81	48	15	16
83	Künstler und zugeordnete Berufe zusammen	x	460	44	81	70	15	25
9011	Friseur/-in	36	7 994	39	88	2 199	28	739
90	Körperpfleger zusammen	x	7 994	39	88	2 199	28	739
9321	Textilreiniger/-in	36	46	41	87	14	30	10
9342	Gebäudereiniger/-in	30	307	43	87	111	36	39
93	Reinigungsberufe zusammen	x	353	43	87	125	35	49
	Insgesamt	x	64 337	36	89	13 992	22	4 091

Anmerkungen S. 228

3. Neu abgeschlossene²⁵⁾ und vorzeitig gelöste Berufsausbildungsverhältnisse¹¹⁾

Kenn- ziffer	Ausbildungsberuf	Reguläre Ausbildungs- dauer ... Monate	Neu abgeschlossene Berufsausbildungsverträge		
			Anzahl	in % der bestehen- den Ausbildungs- verhältnisse	Auszubildende im 1. Aus- bildungsjahr je 100 Neuabschlüsse
0110	Landwirt/-in	36	1 581	55	8
0121	Winzer/-in	36	1	x	x
0210	Tierwirt/-in	36	20	44	x
0215	Fischwirt/-in	36	12	x	x
0510	Gärtner/-in	36	2 677	47	57
0613	Revierjäger/-in	36	8	x	x
0621	Forstwirt/-in	36	151	48	16
4311	Molkereifachmann/-frau	36	45	35	100
6314	Milchwirtschaftlicher/milchwirt- schaftliche Laborant/-in	36	41	40	100
8382	Pferdewirt/-in	36	220	47	73
9211	Hauswirtschaftler/-in	36	340	55	11
	Insgesamt	x	5 096	49	39

Anmerkungen S. 228

4. Neu abgeschlossene²⁵⁾ und vorzeitig gelöste Berufsausbildungsverhältnisse

Kenn- ziffer	Ausbildungsberuf	Reguläre Ausbildungs- dauer ... Monate	Neu abgeschlossene Berufsausbildungsverträge		
			Anzahl	in % der bestehen- den Ausbildungs- verhältnisse	Auszubildende im 1. Aus- bildungsjahr je 100 Neuabschlüsse
3120	Fernmeldehandwerker/-in	36	1 307	38	91
4652	Wasserbauwerker/-in	36	27	44	89
6241	Vermessungstechniker/-in	36	520	35	99
6354	Kartograph/-in	36	19	28	x
7161	Straßenwärter ⁷⁾	36	343	48	100
7322	Dienstleistungsfachkraft im Post- betrieb	36	1 194	49	—
7811	Angestellter/Angestellte in der Bundesanstalt für Arbeit	36	250	37	99
7811	Justizangestellter/-angestellte	36	1 035	46	19
7811	Sozialversicherungsfachange- stellter/-angestellte	36	959	35	100
7811	Verwaltungsfachangestellter/-angestellte	36	1 210 ⁴²⁾	37	100
7822	Stenosekretär/-in, Büroassistent/-in	24	29	62	100
8232	Assistent/-in an Bibliotheken	24	142	58	100
8762	Schwimmeistergehilfe/-gehilfin	30	149	39	100
	Insgesamt	x	7 184	40	70

Anmerkungen S. 228

in der Landwirtschaft 1984 nach Ausbildungsberufen und Jahr der Lösung

Vorzeitig gelöste Berufsausbildungsverhältnisse							Kenn- ziffer
zusammen		darunter von weiblichen Auszubildenden	davon im ... Ausbildungsjahr gelöst				
Anzahl	in % der Neu- abschlüsse		1.	2.	3.	4.	
78	5	21	8	60	10	—	0110
—	x	—	—	—	—	—	0121
2	x	1	1	1	—	—	0210
2	x	1	1	1	—	—	0215
256	10	86	127	89	40	—	0510
1	x	—	1	—	—	—	0613
5	3	—	2	3	—	—	0621
8	18	—	4	3	1	—	4311
1	2	1	1	—	—	—	6314
64	29	28	20	30	14	—	8382
22	6	22	14	7	1	—	9211
439	9	160	179	194	66	—	

im öffentlichen Dienst 1984 nach Ausbildungsberufen und Jahr der Lösung

Vorzeitig gelöste Berufsausbildungsverhältnisse							Kenn- ziffer
zusammen		darunter von weiblichen Auszubildenden	davon im ... Ausbildungsjahr gelöst				
Anzahl	in % der Neu- abschlüsse		1.	2.	3.	4.	
34	3	9	15	14	5	—	3120
—	—	—	—	—	—	—	4652
20	4	4	11	5	4	—	6241
—	x	—	—	—	—	—	6354
5	1	—	3	2	—	—	7161
29	2	7	—	15	14	—	7322
3	1	1	2	1	—	—	7811
44	4	38	31	6	7	—	7811
40	4	18	14	12	8	6	7811
45	4	30	19	17	9	—	7811
1	3	1	—	1	—	—	7822
—	—	—	—	—	—	—	8232
8	5	3	3	3	2	—	8762
229	3	111	98	76	49	6	

5. Neu abgeschlossene²⁵⁾ und vorzeitig gelöste Berufsausbildungsverhältnisse im

Kenn- ziffer	Ausbildungsberuf	Reguläre Ausbildungs- dauer ... Monate	Neu abgeschlossene Berufsausbildungsverträge ⁴⁶⁾		
			Anzahl	in % der bestehen- den Ausbildungs- verhältnisse	Auszubildende im 1. Aus- bildungsjahr je 100 Neuabschlüsse
6851	Apothekenhelfer/-in	24	1 391	50	100
7535	Fachhilfe/-gehilfin in steuer- und wirtschaftsberatenden Berufen	36	2 369	36	84
7813	Notarhilfe/-gehilfin	30	137	45	100
7813	Patentanwaltsgehilfe/-gehilfin	30	17	49	x
7813	Rechtsanwalts- und Notarhilfe/-gehilfin	36	1 542	33	100
7813	Rechtsanwalts- und Patentanwalts- gehilfe/-gehilfin	36	2	x	x
7813	Rechtsanwaltsgehilfe/-gehilfin	30	1 656	42	100
7813	Rechtsbeistandsgehilfe/-gehilfin	30	9	31	x
8561	Arzthelfer/-in	24	5 721	50	101
8562	Zahnarzthelfer/-in	36	2 601	35	100
8563	Tierarzthelfer/-in	24	174	53	100
	Insgesamt¹²⁾	x	15 619	42	98

Anmerkungen S. 228

6. Neu abgeschlossene²⁵⁾ und vorzeitig gelöste Berufsausbildungsverhältnisse¹¹⁾

Kenn- ziffer	Ausbildungsberuf	Reguläre Ausbildungs- dauer ... Monate	Neu abgeschlossene Berufsausbildungsverträge		
			Anzahl	in % der bestehen- den Ausbildungs- verhältnisse	Auszubildende im 1. Aus- bildungsjahr je 100 Neuabschlüsse
7232	Schiffsmechaniker/-in	36	10	x	x
9211	Hauswirtschaftler/-in	36	1 799	52	50
	Insgesamt	x	1 809	52	50

Anmerkungen S. 228

Ausbildungsbereich „Freie Berufe“ 1984 nach Ausbildungsberufen und Jahr der Lösung

Vorzeitig gelöste Berufsausbildungsverhältnisse							Kenn- ziffer
zusammen		darunter von weiblichen Auszubildenden	davon im ... Ausbildungsjahr gelöst				
Anzahl	in % der Neu- abschlüsse		1.	2.	3.	4.	
79	6	79	59	20	—	—	6851
293	12	237	204	60	29	—	7535
.	7813
2	x	2	—	1	1	—	7813
151	10	136	113	21	17	—	7813
—	x	—	—	—	—	—	7813
178	11	171	127	36	15	—	7813
1	x	1	1	—	—	—	7813
510	9	510	432	78	—	—	8561
380	15	380	227	95	58	—	8562
58	33	56	52	6	—	—	8563
1 652	11	1 572	1 215	317	120	—	

im Ausbildungsbereich „Sonstige“ 1984 nach Ausbildungsberufen und Jahr der Lösung

Vorzeitig gelöste Berufsausbildungsverhältnisse							Kenn- ziffer
zusammen		darunter von weiblichen Auszubildenden	davon im ... Ausbildungsjahr gelöst				
Anzahl	in % der Neu- abschlüsse		1.	2.	3.	4.	
4	x	—	—	4	—	—	7232
224	12	224	114	105	5	—	9211
228	13	224	114	109	5	—	

7. Ausbildungsberufe¹¹⁾²⁷⁾, in denen 1984 fünf und weniger Ausbildungsverträge²⁵⁾ abgeschlossen wurden

Berufs- klasse	Ausbildungsberuf	Neu abgeschlossene Ausbildungsverträge	Ausbildungsbereich	Reguläre Ausbildungsdauer ... Monate
1020	Farbsteinschleifer/-in, Achat- schleifer/-in und Schmucksteingraveur/-in	—	Hw	36
1022	Achatschleifer/-in	—	IH	36
1022	Diamantschleifer/-in	—	IH	36
1022	Edelsteinschleifer/-in	—	IH	36
1024	Edelsteingraveur/-in	—	IH	42
1210	Figurenkeramformer/-in	—	IH	36
1211	Gipsformengießer/-in	—	IH	36
1353	Glasgraveur/-in	—	IH	36
1354	Feinoptiker/-in	—	IH/Hw	42
1419	Wachszieher/-in	—	Hw	36
1644	Stahlstichpräger/-in	—	IH	36
1722	Galvanoplastiker/-in	—	Hw	36
1722	Stereotypeur/-in	—	Hw	36
1723	Chemigraf/-in	—	Hw	36
1729	Formstecher/-in	—	IH	36
1729	Notenstecher/-in	—	IH	36
1729	Stahlrollenstecher/-in	—	IH	42
1831	Borstpinselmacher/-in, Bürsten- und Pinselmacher/-in	—	IH/Hw	36
1910	Hüttenfacharbeiter	—	IH	36
2020	Glockengießer/-in	—	Hw	36
2023	Schriftgießer/-in	—	IH	36
2123	Drahtwarenmacher/-in	—	IH	24
2231	Universalhobler/-in	—	IH	36
2311	Vorpolierer/-in (Schmuck- und Kleingeräteherstellung)	—	IH	24
2321	Flachgraveur/-in	—	IH	42
2359	Emailschriftenmaler/-in	—	IH	36
2522	Schalenschmied/-in (Kupferhammerschmied/-in)	—	IH	36
2833	Flugtriebwerkmechaniker/-in	—	IH	42
2845	Systemmacher/-in (Gewehr-)	—	IH	42
2859	Maschinenzusammensetzer/-in	—	IH	18
3021	Juwelengoldschmied/-in	—	IH	42
3022	Schmucksteinfasser/-in	—	IH	36
3023	Gold-, Silber- und Aluminiumschläger/-in	—	Hw	36
3054	Zupfinstrumentenmacher/-in	—	Hw	36
3055	Holzblasinstrumentenmacher/-in	—	IH/Hw	36 bzw. 42
3059	Handzuginstrumentenmacher/-in	—	Hw	36
3064	Biologiemodellmacher/-in	—	IH	36
3324	Seiler/-in	—	Hw	36
3414	Musterprogrammierer/-in -Weberei ²⁾	—	IH	36
3442	Gummistrumpfstricker/-in	—	IH	18
3553	Mützensnäher/-in	—	IH	18
3563	Segelmacher/-in	—	Hw	36
3624	Plisseebrenner/-in	—	Hw	30
3742	Feinsattler/-in	—	IH	36
3770	Handschuhmacher/-in	—	IH/Hw	36
3781	Pelzveredler/-in	—	IH	36
4512	Schiffszimmerer/-zimmerin	—	IH	42
5031	Wagner/-in	—	Hw	36
5033	Böttcher/-in	—	Hw	36
6329	Thermometerjustierer/-in (Thermo- meterschreiber/-in)	—	IH	36
6329	Wärmestellengehilfe/-gehilfin	—	IH	36
6331	Edelmetallprüfer/-in	—	IH	36
7019	Seegüterkontrolleur/-in	—	IH	36
7232	Matrose in der Seeschifffahrt	—	S	36
7242	Ewerführer/-in	—	IH	36
7242	Hafenschiffer/-in	—	IH	36
7412	Zahnlagerist/-in (Zahnlagerverwalter/-in)	—	IH	36
7819	Werkgehilfe/-gehilfin (Schmuckwarenindustrie, Taschen- und Armbanduhren)	—	IH	36
8375	Lichtdruckretuscheur/-in	—	IH	36

Noch: 7. Ausbildungsberufe¹¹⁾²⁷⁾, in denen 1984 fünf und weniger Ausbildungsverträge²⁵⁾ abgeschlossen wurden

Berufs- klasse	Ausbildungsberuf	Neu abgeschlossene Ausbildungsverträge	Ausbildungsbereich	Reguläre Ausbildungsdauer ... Monate
0121	Winzer/-in	1	Lw	36
1023	Diamantziehsteinmacher/-in	1	IH	36
1341	Thermometerbläser/-in	1	IH	36
1350	Flachglasveredler/-in	1	IH	36
1741	Steindrucker/-in	1	Hw	36
1832	Schirmmacher/-in	1	Hw	36
2231	Hobler/-in	1	IH	24
3021	Silberschmied/-in	1	IH/Hw	42
3544	Tapisserist/-in	1	IH	36
3553/52	Mützenmacher/-in, Hut- und Mützenmacher/-in	1	IH/Hw	36
3622	Textilveredler/-in -Beschichtung ²⁾	1	IH	36
4211	Weinküfer/-in	1	IH/Hw	36
4413	Backofenbauer/-in	1	Hw	36
5031	Fahrzeugstellmacher/-in	1	IH	36
5044	Holzflugzeugbauer/-in	1	IH	36
6331	Stoffprüfer/-in (Chemie) (Glas-, keramische Industrie sowie Steine und Erden)	1	IH	36
1211	Kerammodelleur/-in	2	IH	36
1353	Hohlglasfeinschleifer/-in (Kugler/-in)	2	IH	36
1753	Tapetendrucker/-in	2	IH	36
1841	Korbmacher/-in	2	IH/Hw	36
2022	Zinngießer/-in	2	Hw	36
2312	Feinpolierer/-in	2	IH	36
2915	Prägewalzengraveur/-in	2	IH	42
3054	Geigenbauer/-in	2	Hw	36
3446	Textilmechaniker/-in -Ketten- und Raschelwirkerei ²⁾	2	IH	36
6343	Film- und Videolaborant/-in	2	IH	36
7813	Rechtsanwalts- und Patentanwalts- gehilfe/-gehilfin	2	FB	36
1514	Gummi- und Kunststoffauskleider/-in	3	IH	36
1729	Stempelmacher/-in, Flexograf/-in	3	IH/Hw	36
2515	Messerschmied/-in	3	Hw	36
2831	Flugzeugmechaniker/-in ⁵⁾	3	IH	42
3422	Weber/-in	3	Hw	36
3446	Textilmechaniker/-in, -Strickerei und Wirkerei ²⁾	3	IH	36
3532	Wäscheschneider/-in	3	Hw	36
4231	Destillateur/-in	3	IH	36
5141	Keramaler/-in	3	IH	36
1322	Hohl- und Kelchglasmacher/-in	4	IH	36
1341	Glasapparatebläser/-in ⁵⁾	4	IH	36
1353	Glasschleifer/-in und Glasätzer/-in	4	Hw	36
2843	Chirurgiemechaniker/-in	4	IH/Hw	42
3053	Metallblasinstrumentenmacher/-in, Metallblasinstrumenten- und Schlagzeugmacher/-in	4	IH/Hw	42 bzw. 36
4662	Brunnenbauer/-in ²⁾ , Brunnenbauer/-in	4	IH/Hw	33
1343	Leuchtröhrenglasbläser/-in	5	IH	24
1752	Textilveredler/-in -Druckerei ²⁾	5	IH	36
3561	Krawattennäher/-in	5	IH	18
4820	Klebeabdichter/-in	5	IH	24
5041	Schiffbauer/-in	5	Hw	42

8. Schulische Vorbildung der Auszubildenden¹¹⁾ mit neu abgeschlossenem Ausbildungsvertrag²⁵⁾ im Handwerk 1984 nach Handwerksgruppen und ausgewählten Ausbildungsberufen

Handwerksgruppe Ausbildungsberuf	Auszubildende mit neu abgeschlossenem Ausbildungsvertrag									
	zu- sammen	davon							sonstige	ohne An- gabe ⁵⁰⁾
		ohne Haupt- schul- ab- schluß	mit							
			Haupt- schul- abschluß	Fach- oberschul- reife	Hoch- schul- oder Fach- hoch- schul- reife	Berufs- grund- schuljahr	Berufs- fach- schule	Berufs- vor- berei- tungs- jahr		
Bau- und Ausbauhandwerke	11 186	1 017	6 283	2 121	406	275	308	445	34	297
Metallhandwerke	23 504	653	9 833	8 811	1 061	969	1 399	334	56	388
Holzhandwerke	4 905	119	1 758	1 518	580	410	256	76	8	180
Bekleidungs-, Textil- und Lederhandwerke	1 279	47	348	487	176	66	92	24	7	32
Nahrungsmittelhandwerke	5 857	359	3 207	1 379	104	239	225	161	24	159
Gesundheits- und Körperpflege-, chemische und Reinigungs- handwerke	10 110	365	4 484	2 879	775	693	521	157	25	211
Glas-, Papier-, keramische und sonstige Handwerke	1 022	29	220	368	268	19	66	13	11	28
Handwerkliche Ausbildungsberufe	57 863	2 589	26 133	17 563	3 370	2 671	2 867	1 210	165	1 295
Kaufmännische Ausbildungsberufe	6 162	107	2 447	1 811	299	368	899	97	17	117
Sonstige Ausbildungsberufe	312	26	87	107	28	25	14	11	—	14
Insgesamt	64 337	2 722	28 667	19 481	3 697	3 064	3 780	1 318	182	1 426
darunter										
Maurer	2 640	264	1 469	478	122	60	61	88	9	89
Zimmerer	555	23	279	134	44	15	18	15	2	25
Maler und Lackierer	4 539	425	2 639	771	105	122	146	228	6	97
Schlosser	2 286	142	1 078	610	53	104	149	55	4	91
Kraftfahrzeugmechaniker	7 192	178	3 322	2 583	306	291	303	96	25	88
Landmaschinenmechaniker	536	8	259	173	9	32	36	13	2	4
Gas- und Wasserinstallateur	2 907	88	1 502	892	90	122	120	47	4	42
Zentralheizungs- und Lüftungsbauer	1 811	86	806	625	58	89	103	20	3	21
Elektroinstallateur	4 459	65	1 539	2 065	178	126	374	40	7	65
Radio- und Fernstechniker	971	3	143	559	144	17	90	1	1	13
Tischler	4 663	112	1 673	1 466	557	386	237	70	8	154
Bäcker	2 990	177	1 719	680	47	107	105	89	8	58
Fleischer	1 786	141	1 081	356	15	59	41	51	4	38
Zahntechniker	1 029	8	58	489	370	9	49	—	11	35
Friseur	7 994	301	4 131	2 186	121	547	407	133	13	155

Anmerkungen S. 228

**9. Schulische Vorbildung der Auszubildenden¹¹⁾ mit neu abgeschlossenem
Ausbildungsvertrag²⁵⁾ im Handwerk 1984 nach Kammerbezirken**

Kammerbezirk a = Anzahl b = Prozent		Auszubildende mit neu abgeschlossenem Ausbildungsvertrag										
		zu- sammen	davon								sonstige	ohne Angabe ⁵⁰⁾
			ohne Haupt- schul- abschluß	mit								
				Haupt- schul- abschluß	Fach- oberschul- reife	Hochschul- oder Fachhoch- schulreife	Berufs- grund- schuljahr	Berufs- fach- schule	Berufs- vorbe- reitungs- jahr			
Aachen	a	4 737	312	1 895	1 371	284	182	325	152	95	121	
	b	100	6,6	40,0	28,9	6,0	3,8	6,9	3,2	2,0	2,6	
Arnsberg	a	4 246	180	1 920	1 346	221	225	204	76	2	72	
	b	100	4,2	45,2	31,7	5,2	5,3	4,8	1,8	0	1,7	
Bielefeld	a	8 511	319	3 281	2 265	536	780	593	210	—	527	
	b	100	3,7	38,6	26,6	6,3	9,2	7,0	2,5	—	6,2	
Dortmund	a	9 068	448	4 292	2 308	398	386	636	271	33	296	
	b	100	4,9	47,3	25,5	4,4	4,3	7,0	3,0	0,4	3,3	
Düsseldorf	a	18 462	779	8 226	5 583	1 058	882	1 097	378	52	407	
	b	100	4,2	44,6	30,2	5,7	4,8	5,9	2,0	0,3	2,2	
Köln	a	8 498	354	4 194	3 152	696	37	62	—	—	3	
	b	100	4,2	49,4	37,1	8,2	0,4	0,7	—	—	0	
Münster	a	10 815	330	4 859	3 456	504	572	863	231	—	—	
	b	100	3,1	44,9	32,0	4,7	5,3	8,0	2,1	—	—	
Insgesamt	a	64 337	2 722	28 667	19 481	3 697	3 064	3 780	1 318	182	1 426	
	b	100	4,2	44,6	30,3	5,7	4,8	5,9	2,0	0,3	2,2	

Anmerkungen S. 228

10. Neu abgeschlossene²⁵⁾ Ausbildungsverträge¹¹⁾ 1983 und 1984 nach Ausbildungsbereichen

Ausbildungsbereich	Neu abgeschlossene Ausbildungsverträge							
	1983				1984			
	zusammen	in % der Neuabschlüsse insgesamt	in % der bestehenden Ausbildungs- verhältnisse	Auszubil- dende im 1. Ausbil- dungsjahr je 100 Neu- abschlüsse	zusammen	in % der Neuabschlüsse insgesamt	in % der bestehenden Ausbildungs- verhältnisse	Auszubil- dende im 1. Ausbil- dungsjahr je 100 Neu- abschlüsse
Industrie, Handel u. a.	97 104	50,9	43,8	77	104 452	52,6	43,4	77
Handwerk	64 652	33,9	38,3	91	64 337	32,4	36,0	89
Landwirtschaft	5 234	2,7	51,6	36	5 096	2,6	49,5	39
Öffentlicher Dienst	6 875	3,6	41,8	67	7 184	3,6	40,4	70
Freie Berufe	15 639	8,2	41,8	97	15 619	7,9	41,7	98
Sonstige	1 358	0,7	44,6	65	1 809	0,9	51,7	50
Insgesamt	190 862	100	41,7	82	198 497	100	40,6	81

Anmerkungen S. 228

11. Vorzeitig gelöste Berufsausbildungsverhältnisse¹¹⁾ in Industrie, Handel u. a. 1984 nach Gründen und Jahr der Lösung

Gründe für die vorzeitige Lösung	Vorzeitig gelöste Ausbildungsverhältnisse		Davon im ... Ausbildungsjahr			
	zusammen	weiblich	1.	2.	3.	4.
Kündigung während der Probezeit gemäß § 15 Abs. 1 BBiG	3 096	1 658	2 749	315	31	1
Lösung im gegenseitigen Einvernehmen	3 874	1 845	1 640	1 531	612	91
Kündigung aus wichtigem Grund gemäß § 15 Abs. 2 Nr. 1 BBiG durch den Auszubildenden	1 060	301	407	445	203	5
Kündigung wegen Berufsaufgabe oder Berufswechsel gemäß § 15 Abs. 2 Nr. 2 BBiG durch den Auszubildenden	1 775	731	722	638	342	73
Kündigung aus wichtigem Grund gemäß § 15 Abs. 2 Nr. 1 BBiG durch den Auszubildenden	130	42	39	68	22	1
Lösung durch den Auszubildenden (Aufgabe des Betriebes, Wegfall der Ausbildungseignung)	734	315	229	354	144	7
Ohne Angabe	140	33	36	49	46	9
Insgesamt	10 809	4 925	5 822	3 400	1 400	187

Anmerkung S. 228

12. Vorzeitig gelöste Berufsausbildungsverhältnisse¹¹⁾ in der Landwirtschaft 1984 nach Gründen und Jahr der Lösung

Gründe für die vorzeitige Lösung	Vorzeitig gelöste Ausbildungsverhältnisse		Davon im ... Ausbildungsjahr			
	zusammen	weiblich	1.	2.	3.	4.
Kündigung während der Probezeit gemäß § 15 Abs. 1 BBiG	66	25	22	43	1	—
Lösung im gegenseitigen Einvernehmen	53	22	18	28	7	—
Kündigung aus wichtigem Grund gemäß § 15 Abs. 2 Nr. 1 BBiG durch den Auszubildenden	19	9	3	8	8	—
Kündigung wegen Berufsaufgabe oder Berufswechsel gemäß § 15 Abs. 2 Nr. 2 BBiG durch den Auszubildenden	22	12	8	10	4	—
Kündigung aus wichtigem Grund gemäß § 15 Abs. 2 Nr. 1 BBiG durch den Auszubildenden	26	13	5	18	3	—
Lösung durch den Auszubildenden (Aufgabe des Betriebes, Wegfall der Ausbildungseignung)	22	4	2	6	14	—
Ohne Angabe	231	75	121	81	29	—
Insgesamt	439	160	179	194	66	—

Anmerkung S. 228

13. Vorzeitig gelöste Berufsausbildungsverhältnisse¹⁵⁾ im öffentlichen Dienst 1984 nach Gründen und Jahr der Lösung

Gründe für die vorzeitige Lösung	Vorzeitig gelöste Ausbildungsverhältnisse		Davon im ... Ausbildungsjahr			
	zusammen	weiblich	1.	2.	3.	4.
Kündigung während der Probezeit gemäß § 15 Abs. 1 BBiG	38	25	34	4	—	—
Lösung im gegenseitigen Einvernehmen	51	32	27	13	11	—
Kündigung aus wichtigem Grund gemäß § 15 Abs. 2 Nr. 1 BBiG durch den Ausbildenden	10	2	1	6	3	—
Kündigung wegen Berufsaufgabe oder Berufswechsel gemäß § 15 Abs. 2 Nr. 2 BBiG durch den Auszubildenden	37	19	13	17	7	—
Kündigung aus wichtigem Grund gemäß § 15 Abs. 2 Nr. 1 BBiG durch den Auszubildenden	8	7	2	3	3	—
Insgesamt	144	85	77	43	24	—

Anmerkung S. 228

14. Vorzeitig gelöste Berufsausbildungsverhältnisse¹¹⁾ im Ausbildungsbereich „Sonstige“ 1984 nach Gründen und Jahr der Lösung

Gründe für die vorzeitige Lösung	Vorzeitig gelöste Ausbildungsverhältnisse		Davon im ... Ausbildungsjahr			
	zusammen	weiblich	1.	2.	3.	4.
Kündigung während der Probezeit gemäß § 15 Abs. 1 BBiG	35	35	34	1	—	—
Lösung im gegenseitigen Einvernehmen	96	95	34	59	3	—
Kündigung aus wichtigem Grund gemäß § 15 Abs. 2 Nr. 1 BBiG durch den Ausbildenden	20	20	11	9	—	—
Kündigung wegen Berufsaufgabe oder Berufswechsel gemäß § 15 Abs. 2 Nr. 2 BBiG durch den Auszubildenden	26	26	14	12	—	—
Kündigung aus wichtigem Grund gemäß § 15 Abs. 2 Nr. 1 BBiG durch den Auszubildenden	48	45	20	27	1	—
Lösung durch den Ausbildenden (Aufgabe des Betriebes, Wegfall der Ausbildungseignung)	3	3	1	1	1	—
Insgesamt	228	224	114	109	5	—

Anmerkung S. 228

15. Vorzeitig gelöste Berufsausbildungsverhältnisse¹¹⁾ 1983 und 1984 nach Ausbildungsbereichen

Ausbildungsbereich	Vorzeitig gelöste Berufsausbildungsverhältnisse					
	1983			1984		
	zusammen	in % der vorzeitigen Lösungen insgesamt	in % der Neuabschlüsse	zusammen	in % der vorzeitigen Lösungen insgesamt	in % der Neuabschlüsse
Industrie, Handel u. a.	10 459	41,5	10,8	10 809	39,5	10,3
Handwerk	12 552	49,8	19,4	13 992	51,2	21,7
Landwirtschaft	474	1,9	9,1	439	1,6	8,6
Öffentlicher Dienst	196	0,8	2,9	229	0,8	3,2
Freie Berufe	1 308 ^{h)}	5,2	8,4	1 652 ^{g)}	6,0	10,6
Sonstige	241 ^{b)}	1,0	17,7	228	0,8	12,6
Insgesamt	25 230^{h)b)}	100	13,2	27 349^{g)}	100	13,8

Anmerkungen S. 228

C. Teilnehmer an Prüfungen

1. Teilnehmer an Abschlußprüfungen¹⁾ 1984 nach Ausbildungsberufen

Kenn- ziffer	Ausbildungsberuf Berufsgruppe Berufsbereich	Ausbil- dungs- bereich	Teilnehmer an Abschlußprüfungen ^{4) 26)}					
			zusammen	männlich	weiblich	darunter mit bestandener Prüfung		
						zusammen	männlich	weiblich
0110	Landwirt/-in	Lw	1 502	1 369	133	1 385	1 254	131
01	Landwirte zusammen	x	1 502	1 369	133	1 385	1 254	131
0210	Tierwirt/-in	Lw	15	12	3	15	12	3
0215	Fischwirt/-in	Lw	15	15	-	14	14	-
02	Tierzüchter, Fischereiberufe zusammen	x	30	27	3	29	26	3
0440	Tierpfleger/-in	IH	38	19	19	28	13	15
04	Landwirtschaftliche Arbeitskräfte, Tierpfleger zusammen	x	38	19	19	28	13	15
0510	Gärtner/-in	Lw	2 571	1 654	917	2 333	1 463	870
0531	Florist/-in	IH	918	53	865	844	48	796
05	Gartenbauer zusammen	x	3 489	1 707	1 782	3 177	1 511	1 666
0621	Forstwirt/-in	Lw	145	144	1	132	131	1
06	Forst-, Jagdberufe zusammen	x	145	144	1	132	131	1
I	Pflanzenbauer, Tierzüchter, Fischereiberufe zusammen	x	5 204	3 266	1 938	4 751	2 935	1 816
0710	Berg- und Maschinenmann	IH	1 866	1 866	-	1 783	1 783	-
0710	Bergmechaniker	IH	1 298	1 298	-	1 253	1 253	-
07	Bergleute zusammen	x	3 164	3 164	-	3 036	3 036	-
0910	Aufbereiter im Bergbau	IH	4	4	-	4	4	-
09	Mineralaufbereiter zusammen	x	4	4	-	4	4	-
II	Bergleute, Mineralgewinner zusammen	x	3 168	3 168	-	3 040	3 040	-
1011	Steinmetz/-in	IH	5	5	-	5	5	-
1011	Steinmetz/-in u. Steinbildhauer/ -in ⁷⁾	Hw	125	113	12	111	100	11
1015	Natursteinschleifer/-in	IH	1	1	-	1	1	-
1022	Diamantschleifer/in	IH	1	1	-	1	1	-
10	Steinbearbeiter zusammen	x	132	120	12	118	107	11
1120	Betonstein- und Terrazzohersteller/ -in	Hw	5	5	-	5	5	-
1120	Betonwerker/-in	IH	17	17	-	10	10	-
11	Baustoffhersteller zusammen	x	22	22	-	15	15	-
1210	Technokeramformer/-in ⁵⁾	IH	1	1	-	1	1	-
1211	Keramiker/-in ⁷⁾	Hw	34	10	24	32	9	23
1211	Kerammodelleur/-in	IH	12	6	6	12	6	6
12	Keramiker zusammen	x	47	17	30	45	16	29
1320	Glaswerker/-in	IH	8	8	-	8	8	-
1322	Hohl- und Kelchglasmacher/-in	IH	7	7	-	7	7	-
1323	Maschinenglasmacher/-in	IH	53	53	-	50	50	-
1341	Glasinstrumentenmacher/-in ⁵⁾	Hw	5	1	4	4	-	4
1341	Glasapparatebläser/-in ⁵⁾	IH	3	1	2	3	1	2
1341	Thermometerbläser/-in	IH	2	-	2	2	-	2
1343	Leuchtröhrenglasbläser/-in	IH	2	2	-	2	2	-
1350	Flachglasveredler/-in	IH	1	1	-	1	1	-
1353	Glasschleifer/-in und Glasätzer/-in	Hw	2	2	-	2	2	-
1353	Hohlglasfeinschleifer/-in (Kugler/ -in)	IH	1	-	1	1	-	1
1354	Brillenoptikschleifer/-in	IH	3	3	-	2	2	-
13	Glasmacher zusammen	x	87	78	9	82	73	9
1410	Chemiebetriebsjungwerker/-in	IH	91	91	-	76	76	-
1410	Chemiefacharbeiter/-in	IH	733	728	5	660	655	5
1419	Pharmakant/-in	IH	16	10	6	15	9	6
1421	Chemielaborjungwerker/-in	IH	213	133	80	199	124	75
1441	Vulkaniseur/-in	Hw	33	33	-	26	26	-
14	Chemiearbeiter zusammen	x	1 086	995	91	976	890	86
1510	Kunststoff-Formgeber/-in ⁷⁾	IH	126	123	3	124	121	3

Anmerkungen S. 228

Noch: 1. Teilnehmer an Abschlußprüfungen¹¹⁾ 1984 nach Ausbildungsberufen

Kenn- ziffer	Ausbildungsberuf Berufsgruppe Berufsbereich	Ausbil- dungs- bereich	Teilnehmer an Abschlußprüfungen ^{4) 26)}					
			zusammen	männlich	weiblich	darunter mit bestandener Prüfung		
						zusammen	männlich	weiblich
15	Kunststoffverarbeiter zusammen	x	126	123	3	124	121	3
1612	Papiermacher/-in	IH	53	53	-	47	47	-
1621	Verpackungsmittelmechaniker/-in	IH	55	49	6	51	45	6
1631	Buchbinder/-in	IH	71	63	8	64	57	7
1631	Buchbinder/-in	Hw	55	17	38	51	16	35
16	Papierhersteller, -verarbeiter zusammen	x	234	182	52	213	165	48
1711	Schriftsetzer/-in	IH	199	109	90	179	98	81
1711	Schriftsetzer/-in	Hw	30	16	14	28	15	13
1721	Druckvorlagenhersteller/-in	IH	167	82	85	155	75	80
1721	Druckvorlagenhersteller/-in ⁸⁾	Hw	1	1	-	1	1	-
1723	Druckformhersteller/-in	IH	88	53	35	79	45	34
1729	Stempelmacher/-in	IH	1	1	-	1	1	-
1730	Drucker/-in	IH	321	307	14	307	293	14
1730	Drucker/-in	Hw	37	32	5	34	29	5
1752	Textilveredler/-in -Druckerei ²⁾	IH	10	10	-	10	10	-
1754	Siebdrucker/-in	IH	32	21	11	27	18	9
1754	Siebdrucker/-in	Hw	7	5	2	5	4	1
1761	Reprograf/-in	IH	29	12	17	29	12	17
17	Drucker zusammen	x	922	649	273	855	601	254
1811	Holzbearbeitungsmechaniker/-in	IH	15	15	-	12	12	-
1811	Sägewerker/-in ⁵⁾	IH	3	3	-	3	3	-
1821	Drechsler/-in (Elfenbeinschnitzer/ -in)	Hw	3	3	-	3	3	-
1822	Holzbildhauer/-in	IH	2	1	1	2	1	1
1822	Holzbildhauer/-in	Hw	11	6	5	11	6	5
18	Holzaufbereiter, Holzwarenfertiger und verwandte Berufe zusammen	x	34	28	6	31	25	6
1910	Hüttenfacharbeiter	IH	108	108	-	82	82	-
1910	Verfahrensmechaniker in der Hütten- und Halbzeugindustrie ⁵²⁾	IH	268	268	-	229	229	-
1931	Drahtzieher/-in	IH	34	34	-	27	27	-
19	Metallerzeuger, Walzer zusammen	x	410	410	-	338	338	-
2010	Former	IH	86	86	-	82	82	-
2020	Gießereimechaniker ⁵²⁾	IH	13	13	-	13	13	-
2020	Metallformer und Metallgießer	Hw	1	1	-	1	1	-
20	Former, Formgießer zusammen	x	100	100	-	96	96	-
2122	Metallgewebemacher/-in	IH	6	5	1	6	5	1
2125	Kabeljungwerker/-in	IH	34	34	-	34	34	-
21	Metallverformer (spanlos) zusammen	x	40	39	1	40	39	1
2210	Dreher/-in	IH	1 152	1 110	42	1 094	1 053	41
2210	Dreher/-in	Hw	86	85	1	61	61	-
2212	Revolverdreher/-in	IH	19	19	-	18	18	-
2219	Walzendreher/-in	IH	14	14	-	14	14	-
2221	Fräser/-in	IH	82	81	1	78	77	1
2221	Universalfräser/-in	IH	160	152	8	156	148	8
2231	Hobler/-in	IH	2	2	-	2	2	-
2231	Universalhobler/-in	IH	3	3	-	3	3	-
2240	Bohrer/-in	IH	10	10	-	10	10	-
2241	Bohrwerkdreher/-in	IH	111	110	1	109	108	1
2250	Metallschleifer/-in	IH	27	26	1	21	20	1
2250	Universalschleifer/-in	IH	42	41	1	36	35	1
2259	Schleifer/-in	IH	26	26	-	25	25	-
22	Metallverformer (spanend) zusammen	x	1 734	1 679	55	1 627	1 574	53
2321	Flachgraveur/-in	IH	2	2	-	1	1	-
2321	Graveur/-in	Hw	34	27	7	32	25	7
2323	Ziseleur/-in	IH	3	3	-	3	3	-
2323	Ziseleur/-in	Hw	7	7	-	7	7	-
2331	Universalhärter/-in	IH	10	10	-	9	9	-
2341	Galvaniseur/-in und Metallschlei- fer/-in	Hw	14	12	2	11	11	-
2342	Galvaniseur/-in	IH	21	18	3	15	13	2

Anmerkungen S. 228

Noch: 1. Teilnehmer an Abschlußprüfungen¹¹⁾ 1984 nach Ausbildungsberufen

Kenn- ziffer	Ausbildungsberuf Berufsgruppe Berufsbereich	Ausbil- dungs- bereich	Teilnehmer an Abschlußprüfungen ^{4) 26)}					
			zusammen	männlich	weiblich	darunter mit bestandener Prüfung		
						zusammen	männlich	weiblich
23	Metalloberflächenbearbeiter, -vergüter, -beschichter zusammen	x	91	79	12	78	69	9
2412	Schmelzschweißer/-in	IH	244	244	-	225	225	-
24	Metallverbinder zusammen	x	244	244	-	225	225	-
2510	Schmied/-in	IH	4	4	-	3	3	-
2510	Schmied/-in	Hw	124	124	-	110	110	-
2515	Federmacher/-in	IH	36	31	5	35	30	5
2515	Messerschmied/-in	Hw	1	1	-	1	1	-
2521	Kessel- und Behälterbauer/-in	IH	36	36	-	27	27	-
2522	Kupferschmied/-in	IH	33	33	-	28	28	-
2522	Kupferschmied/-in	Hw	23	23	-	21	21	-
25	Schmiede zusammen	x	257	252	5	225	220	5
2610	Feinblechner/-in	IH	28	28	-	28	28	-
2610	Klempner/-in	Hw	19	19	-	17	17	-
2613	Karosseriebauer/-in	Hw	597	597	-	479	479	-
2614	Metallflugzeugbauer/-in ⁵⁾	IH	7	7	-	5	5	-
2620	Rohrinstallateur/-in	IH	89	89	-	81	81	-
2621	Gas- und Wasserinstallateur/-in	Hw	3 118	3 102	16	2 459	2 444	15
2622	Zentralheizungs- und Lüftungsbauer/ -in	Hw	1 597	1 590	7	1 278	1 272	6
2631	Rohrleitungsbauer/-in ²⁾	IH	31	31	-	29	29	-
2631	Rohrnetzbauer/-in	IH	46	46	-	43	43	-
2632	Hochdruckrohrschlosser/-in	IH	118	118	-	113	113	-
26	Feinblechner, Installateure zusammen	x	5 650	5 627	23	4 532	4 511	21
2710	Bauschlosser/-in	IH	234	234	-	205	205	-
2710	Schlosser/-in	Hw	1 738	1 732	6	1 423	1 418	5
2713	Schloß- und Schlüsselmacher/-in	IH	13	13	-	12	12	-
2714	Modellschlosser/-in	IH	40	40	-	37	37	-
2721	Blechscharfwerker/-in	IH	187	186	1	176	175	1
2721	Blechscharfwerker/-in ⁹⁾	Hw	1	1	-	-	-	-
2723	Kunststoffscharfwerker/-in	IH	28	26	2	26	24	2
2730	Maschinenschlosser/-in	IH	3 301	3 281	20	3 186	3 167	19
2739	Maschinenbauer/-in (Mühlenbauer/ -in)	Hw	439	437	2	374	372	2
2740	Betriebsschlosser/-in	IH	3 528	3 518	10	3 358	3 349	9
2751	Stahlbauschlosser/-in	IH	427	427	-	388	388	-
2752	Schiffbauer/-in	IH	28	28	-	23	23	-
27	Schlosser zusammen	x	9 964	9 923	41	9 208	9 170	38
2811	Kraftfahrzeugmechaniker/-in	Hw	6 291	6 235	56	5 104	5 054	50
2811	Kraftfahrzeugschlosser/-in (In- standsetzung)	IH	292	289	3	277	275	2
2821	Landmaschinenmechaniker/-in	Hw	681	680	1	593	592	1
2831	Flugzeugmechaniker/-in ⁵⁾	IH	15	15	-	15	15	-
2840	Feinmechaniker/-in	IH	84	78	6	80	74	6
2840	Feinmechaniker/-in	Hw	91	84	7	81	75	6
2843	Chirurgiemechaniker/-in	IH	4	2	2	4	2	2
2845	Büchsenmacher/-in	Hw	8	8	-	7	7	-
2849	Orthopädiemechaniker/-in	Hw	48	43	5	44	39	5
2850	Kälteanlagenbauer/-in	Hw	57	56	1	49	48	1
2850	Mechaniker/-in	IH	275	257	18	265	247	18
2850	Mechaniker/-in (Nähmaschinen- und Zweiradmechaniker/-in)	Hw	269	257	12	242	231	11
2852	Büromaschinenmechaniker/-in	Hw	215	209	6	186	180	6
2859	Gerätezusammensetzer/-in	IH	20	18	2	19	17	2
2859	Maschinenzusammensetzer/-in	IH	37	37	-	32	32	-
2859	Teilezurichter/-in	IH	636	620	16	586	570	16
2865	Uhrmacher/-in	Hw	60	39	21	57	37	20
28	Mechaniker zusammen	x	9 083	8 927	156	7 641	7 495	146
2910	Werkzeugmacher/-in	IH	1 742	1 703	39	1 670	1 635	35
2910	Werkzeugmacher/-in	Hw	202	197	5	176	172	4
2912	Stahlformenbauer/-in	IH	99	97	2	91	90	1
2915	Prägewalzengraveur/-in	IH	1	1	-	1	1	-
2915	Stahlgraveur/-in	IH	6	4	2	5	3	2

Anmerkungen S. 228

Noch: 1. Teilnehmer an Abschlußprüfungen¹⁾ 1984 nach Ausbildungsberufen

Kenn- ziffer	Ausbildungsberuf Berufsgruppe Berufsbereich	Ausbil- dungs- bereich	Teilnehmer an Abschlußprüfungen ^{4) 26)}					
			zusammen	männlich	weiblich	darunter mit bestandener Prüfung		
						zusammen	männlich	weiblich
29	Werkzeugmacher zusammen	x	2 050	2 002	48	1 943	1 901	42
3011	Gürtler/-in	IH	13	12	1	9	9	-
3011	Gürtler/-in und Metalldrücker/-in	Hw	14	13	1	13	12	1
3013	Scherenmonteur/-in	IH	11	9	2	11	9	2
3021	Goldschmied/-in	IH	1	-	1	1	-	1
3021	Goldschmied/-in	Hw	143	43	100	136	40	96
3031	Zahntechniker/-in	Hw	1 078	647	431	912	547	365
3041	Augenoptiker/-in	Hw	531	250	281	424	196	228
3051	Klavier- und Cembalobauer/-in	IH	1	1	-	1	1	-
3051	Klavier- und Cembalobauer/-in ⁷⁾	Hw	16	16	-	16	16	-
3051	Klavierbauer/-in ⁵⁾	IH	1	1	-	1	1	-
3052	Orgel- und Harmoniumbauer/-in	Hw	13	13	-	13	13	-
3052	Orgelbauer/-in	IH	7	7	-	7	7	-
3053	Metallblasinstrumenten- und Schlag- zeugmacher/-in	Hw	9	9	-	9	9	-
3054	Geigenbauer/-in	Hw	1	1	-	1	1	-
30	Metallfeinbauer und zugeordnete Berufe zusammen	x	1 839	1 022	817	1 554	861	693
3110	Elektroanlageninstallateur/-in ¹⁾	IH	3 257	3 222	35	3 083	3 054	29
3110	Elektroinstallateur/-in	Hw	4 883	4 853	30	3 667	3 649	18
3110	Energieanlagenelektroniker/-in ²⁾	IH	2 528	2 512	16	2 463	2 447	16
3114	Kraftfahrzeugelektriker/-in	Hw	465	463	2	379	377	2
3120	Fernmeldeelektroniker/-in ²⁾	IH	228	227	1	228	227	1
3120	Fernmeldehandwerker/-in	ÖD	1 021	994	27	978	952	26
3120	Fernmeldeinstallateur/-in ¹⁾	IH	283	277	6	273	268	5
3120	Fernmeldemechaniker/-in	Hw	44	43	1	35	34	1
3130	Elektromaschinenbauer/-in	Hw	267	266	1	202	201	1
3130	Elektromaschinenmonteur/-in ²⁾	IH	63	61	2	63	61	2
3133	Elektromaschinenwickler/-in ¹⁾	IH	68	67	1	65	64	1
3140	Elektrogeräteelektroniker/-in ¹⁾	IH	406	387	19	361	348	13
3141	Elektromechaniker/-in	Hw	115	107	8	104	96	8
3142	Energiegeräteelektroniker/-in ²⁾	IH	294	285	9	289	280	9
3142	Feingeräteelektroniker/-in ²⁾	IH	81	79	2	78	76	2
3143	Informationselektroniker/-in ²⁾	IH	368	364	4	343	339	4
3143	Nachrichtengeräteelektroniker/ -in ¹⁾	IH	538	518	20	496	478	18
3151	Radio- und Fernsehtechniker/-in	Hw	1 210	1 196	14	890	882	8
3153	Funkelektroniker/-in ²⁾	IH	59	57	2	51	49	2
3159	Hörgeräteakustiker/-in	Hw	39	23	16	22	13	9
31	Elektriker zusammen	x	16 217	16 001	216	14 070	13 895	175
3314	Textilmaschinenführer/-in -Spin- nerei ¹⁾	IH	73	56	17	64	50	14
3316	Textilmechaniker/-in -Spinnerei ²⁾	IH	10	10	-	8	8	-
33	Spinnberufe zusammen	x	83	66	17	72	58	14
3421	Textilmaschinenführer/-in -Webe- rei ¹⁾	IH	208	181	27	188	164	24
3421	Textilmechaniker/-in -Bandwebe- rei ²⁾	IH	7	3	4	7	3	4
3422	Weber/-in ⁷⁾	Hw	20	1	19	20	1	19
3424	Textilstopfer/-in	IH	22	-	22	21	-	21
3426	Textilmechaniker/-in -Weberei ²⁾	IH	39	34	5	39	34	5
3441	Textilmaschinenführer/-in -Maschen- industrie ¹⁾	IH	35	32	3	34	31	3
3442	Stricker/-in ⁷⁾	Hw	4	1	3	4	1	3
3446	Textilmechaniker/-in -Ketten- und Raschelwirkerei ²⁾	IH	2	2	-	2	2	-
3446	Textilmechaniker/-in -Strickerei und Wirkerei ²⁾	IH	4	4	-	4	4	-
3446	Textilmechaniker/-in -Strumpf- und Feinstrumpfundstrickerei ²⁾	IH	5	4	1	5	4	1
3469	Schmucktextilienhersteller/-in	IH	5	2	3	5	2	3
34	Textilhersteller zusammen	x	351	264	87	329	246	83
3510	Bekleidungsschneider/-in ³⁾	IH	256	20	236	251	20	231
3511	Herrenschneider/-in	Hw	37	9	28	34	8	26
3512	Damenschneider/-in	Hw	256	1	255	234	1	233

Anmerkungen S. 228

Noch: 1. Teilnehmer an Abschlußprüfungen¹⁾ 1984 nach Ausbildungsberufen

Kenn- ziffer	Ausbildungsberuf Berufsgruppe Berufsbereich	Ausbil- dungs- bereich	Teilnehmer an Abschlußprüfungen ^{4) 26)}					
			zusammen	männlich	weiblich	darunter mit bestandener Prüfung		
						zusammen	männlich	weiblich
3520	Bekleidungsfertiger/-in ²⁾	IH	1 066	19	1 047	941	19	922
3520	Bekleidungsnaher/-in ¹⁾	IH	1 542	29	1 513	1 453	27	1 426
3532	Wäscheschneider/-in	Hw	1	-	1	1	-	1
3541	Sticker/-in ⁷⁾	Hw	24	1	23	24	1	23
3544	Tapissierist/-in	IH	2	-	2	2	-	2
3551	Modist/-in	Hw	21	-	21	21	-	21
3561	Krawattennahe/-in	IH	1	-	1	1	-	1
3563	Kunststoff- und Schwergewebekon- fektionär/-in	IH	6	4	2	5	3	2
35	Textilverarbeiter zusammen	x	3 212	83	3 129	2 967	79	2 888
3610	Textilveredler/-in -Färberei ²⁾	IH	14	8	6	14	8	6
3620	Textilmaschinenführer/-in -Vered- lung ¹⁾	IH	103	91	12	94	82	12
3622	Textilveredler/-in -Appretur ²⁾	IH	2	2	-	1	1	-
36	Textilveredler zusammen	x	119	101	18	109	91	18
3711	Gerber/-in	IH	9	9	-	7	7	-
3720	Schuhmacher/-in	Hw	36	32	4	34	30	4
3722	Orthopädienschuhmacher/-in ⁷⁾	Hw	63	52	11	61	50	11
3730	Schuhfertiger/-in	IH	17	11	6	16	10	6
3735	Schuh- und Lederwarentepper/-in	IH	69	-	69	68	-	68
3741	Sattler/-in ⁷⁾	IH	4	1	3	4	1	3
3741	Sattler/-in ⁷⁾	Hw	10	8	2	9	7	2
3744	Bandagist/-in	Hw	44	15	29	43	14	29
3751	Feintäschner/-in	Hw	3	1	2	3	1	2
3751	Täschner/-in	IH	7	3	4	5	3	2
3781	Rauchwarenzurichter/-in ⁵⁾	IH	2	2	-	2	2	-
3782	Kürschner/-in	Hw	41	19	22	38	19	19
3782	Kürschner/-in ²⁾	IH	2	-	2	2	-	2
3782	Pelzwerker/-in ¹⁾	IH	2	1	1	2	1	1
3782	Pelzwerker/-in ^{1) 8)}	Hw	23	1	22	18	1	17
37	Lederhersteller, Leder- und Fell- verarbeiter zusammen	x	332	155	177	312	146	166
3911	Bäcker/-in ⁷⁾	Hw	1 694	1 464	230	1 319	1 117	202
3920	Konditor/-in ⁷⁾	Hw	787	444	343	672	361	311
39	Back-, Konditorwarenhersteller zusammen	x	2 481	1 908	573	1 991	1 478	513
4010	Fleischer/-in ⁷⁾	IH	76	58	18	65	49	16
4010	Fleischer/-in ⁷⁾	Hw	936	900	36	780	746	34
40	Fleisch-, Fischverarbeiter zusammen	x	1 012	958	54	845	795	50
4110	Koch/Köchin	IH	1 485	1 184	301	1 188	946	242
41	Speisenbereiter zusammen	x	1 485	1 184	301	1 188	946	242
4220	Brauer/-in und Mälzer/-in	IH	47	45	2	47	45	2
4231	Brenner/-in	IH	1	1	-	1	1	-
4231	Destillateur/-in	IH	3	3	-	3	3	-
4239	Süßmoster/-in	IH	1	1	-	1	1	-
42	Getränke-, Genußmittelhersteller zusammen	x	52	50	2	52	50	2
4311	Molkereifachmann/-frau	Lw	38	37	1	38	37	1
4321	Müller/-in ⁷⁾	IH	5	5	-	5	5	-
4321	Müller/-in ⁷⁾	Hw	4	4	-	4	4	-
4329	Fachkraft für Lebensmitteltechnik	IH	14	12	2	14	12	2
4334	Fachkraft für Süßwarentechnik	IH	19	12	7	17	10	7
43	Übrige Ernährungsberufe zusammen	x	80	70	10	78	68	10
4410	Hochbaufacharbeiter/-in ¹⁾	IH	710	710	-	614	614	-
4410	Hochbaufacharbeiter/-in ^{1) 8)}	Hw	20	20	-	18	18	-
4410	Maurer/-in	Hw	2 809	2 809	-	2 249	2 249	-
4410	Maurer/-in ²⁾	IH	299	299	-	255	255	-
4413	Feuerungs- und Schornsteinbauer/ -in ²⁾	IH	7	7	-	6	6	-
4420	Beton- und Stahlbetonbauer/-in	Hw	231	231	-	190	190	-
4420	Beton- und Stahlbetonbauer/-in ²⁾	IH	341	341	-	254	254	-
44	Maurer, Betonbauer zusammen	x	4 417	4 417	-	3 586	3 586	-

Anmerkungen S. 228

Noch: 1. Teilnehmer an Abschlußprüfungen¹⁾ 1984 nach Ausbildungsberufen

Kenn- ziffer	Ausbildungsberuf Berufsgruppe Berufsbereich	Ausbil- dungs- bereich	Teilnehmer an Abschlußprüfungen ^{4) 26)}					
			zusammen	männlich	weiblich	darunter mit bestandener Prüfung		
						zusammen	männlich	weiblich
4511	Ausbaufacharbeiter/-in ¹⁾	IH	121	121	-	108	108	-
4511	Ausbaufacharbeiter/-in ^{1) 8)}	Hw	2	2	-	-	-	-
4511	Zimmerer/Zimmerin	Hw	474	474	-	410	410	-
4511	Zimmerer/Zimmerin ²⁾	IH	65	65	-	60	60	-
4520	Dachdecker/-in	Hw	1 074	1 069	5	724	721	3
45	Zimmerer, Dachdecker, Gerüstbauer zusammen	x	1 736	1 731	5	1 302	1 299	3
4620	Straßenbauer/-in	Hw	183	183	-	144	144	-
4620	Straßenbauer/-in ²⁾	IH	112	112	-	83	83	-
4620	Tiefbaufacharbeiter/-in ¹⁾	IH	264	264	-	227	227	-
4620	Tiefbaufacharbeiter/-in ^{1) 8)}	Hw	5	5	-	4	4	-
4630	Gleisbauer/-in ²⁾	IH	33	33	-	30	30	-
4652	Wasserbauwerker/-in	ÖD	17	17	-	17	17	-
4662	Brunnenbauer/-in	Hw	2	2	-	2	2	-
4662	Brunnenbauer/-in ²⁾	IH	1	1	-	1	1	-
4663	Kanalbauer/-in ²⁾	IH	24	24	-	22	22	-
46	Straßen-, Tiefbauer zusammen	x	641	641	-	530	530	-
4811	Stukkateur/-in	Hw	214	213	1	176	175	1
4820	Isolierer/-in im Bereich der Indu- strie	IH	116	115	1	95	94	1
4820	Klebeabdichter/-in	IH	2	2	-	2	2	-
4820	Wärme-, Kälte- und Schallschutz- isolierer/-in (Isoliermonteur/-in)	Hw	45	45	-	30	30	-
4821	Trockenbaumonteur/-in ²⁾	IH	30	30	-	28	28	-
4830	Fliesen-, Platten- und Mosaikleger/ -in	Hw	299	295	4	252	250	2
4840	Kachelofen- und Luftheizungsbauer/ -in	Hw	19	19	-	17	17	-
4850	Glaser/-in	Hw	161	144	17	131	115	16
4861	Estrichleger/-in	Hw	12	12	-	11	11	-
48	Bauausstatter zusammen	x	898	875	23	742	722	20
4910	Raumausstatter/-in ²⁾	Hw	348	234	114	336	224	112
4913	Parkettleger/-in	Hw	36	34	2	27	25	2
4920	Polsterer/Polsterin	IH	56	46	10	53	43	10
4922	Fahrzeugpolsterer/-polsterin	IH	5	4	1	5	4	1
4924	Polster- und Dekorationsnäher/-in	Hw	55	-	55	52	-	52
49	Raumausstatter, Polsterer zusammen	x	500	318	182	473	296	177
5010	Holzmechaniker/-in	IH	266	251	15	250	235	15
5010	Tischler/-in	Hw	4 036	3 792	244	3 536	3 312	224
5021	Modellbauer/-in	Hw	81	79	2	78	76	2
5021	Modelltischler/-in	IH	99	94	5	99	94	5
5033	Böttcher/-in	Hw	2	2	-	2	2	-
5041	Bootsbauer/-in	Hw	2	2	-	2	2	-
5041	Schiffbauer/-in	Hw	2	2	-	2	2	-
5049	Rolladen- und Jalousiebauer/-in ²⁾	Hw	18	18	-	13	13	-
50	Tischler, Modellbauer zusammen	x	4 506	4 240	266	3 982	3 736	246
5110	Maler/-in und Lackierer/-in	Hw	2 897	2 596	301	2 319	2 048	271
5121	Lackierer/-in (Holz und Metall)	IH	24	20	4	23	19	4
5133	Vergolder/-in	Hw	8	3	5	8	3	5
5140	Glas- und Porzellanmaler/-in	Hw	6	4	2	6	4	2
5141	Keramalmaler/-in	IH	6	-	6	6	-	6
5142	Glasmaler/-in	IH	1	1	-	1	1	-
51	Maler, Lackierer und verwandte Berufe zusammen	x	2 942	2 624	318	2 363	2 075	288
5223	Handelsfachpacker/-in	IH	276	217	59	253	196	57
52	Warenprüfer, Versandfertigtmacher zusammen	x	276	217	59	253	196	57
5491	Automateneinrichter/-in	IH	92	89	3	86	83	3
54	Maschinenisten und zugehörige Berufe zusammen	x	92	89	3	86	83	3
III	Fertigungsberufe zusammen	x	75 584	68 510	7 074	65 296	58 887	6 409

Anmerkungen S. 228

Noch: 1. Teilnehmer an Abschlußprüfungen¹⁾ 1984 nach Ausbildungsberufen

Kenn- ziffer	Ausbildungsberuf Berufsgruppe Berufsbereich	Ausbil- dungs- bereich	Teilnehmer an Abschlußprüfungen ^{4) 26)}					
			zusammen	männlich	weiblich	darunter mit bestandener Prüfung		
						zusammen	männlich	weiblich
6241	Bergvermessungstechniker/-in	IH	54	40	14	54	40	14
6241	Vermessungstechniker/-in	ÖD	554	433	121	477	364	113
62	Techniker zusammen	x	608	473	135	531	404	127
6311	Biologielaborant/-in	IH	78	31	47	77	30	47
6314	Milchwirtschaftlicher/milchwirt- schaftliche Laborant/-in	Lw	27	2	25	27	2	25
6321	Physiklaborant/-in	IH	59	48	11	57	46	11
6323	Werkstoffprüfer/-in (Physik)	IH	107	79	28	104	76	28
6324	Meß- und Regelmechaniker/-in	IH	208	200	8	204	196	8
6330	Chemielaborant/-in	IH	686	372	314	652	348	304
6331	Baustoffprüfer/-in	IH	24	20	4	24	20	4
6331	Stoffprüfer/-in (Chemie) (Glas-, keram. Industr., Steine u. Erden)	IH	1	-	1	1	-	1
6332	Textillaborant/-in (chemisch-tech- nisch)	IH	5	2	3	5	2	3
6332	Textillaborant/-in (mechanisch- technologisch)	IH	18	2	16	16	2	14
6333	Lacklaborant/-in	IH	43	26	17	43	26	17
6340	Fotolaborant/-in	IH	146	35	111	129	32	97
6340	Fotolaborant/-in ⁸⁾	Hw	33	4	29	31	4	27
6343	Filmkopienfertiger/-in ⁵⁾	IH	1	1	-	1	1	-
6350	Technischer/technische Zeichner/ -in	IH	1 387	789	598	1 308	755	553
6350	Technischer/technische Zeichner/ -in ⁸⁾	Hw	27	17	10	23	15	8
6352	Bauzeichner/-in	IH	1 104	515	589	1 020	485	535
6352	Bauzeichner/-in ⁸⁾	Hw	5	2	3	5	2	3
6353	Teilzeichner/-in	IH	86	14	72	77	12	65
6354	Kartograph/-in	IH	4	2	2	3	1	2
6354	Kartograph/-in	ÖD	20	4	16	20	4	16
63	Technische Sonderfachkräfte zusammen	x	4 069	2 165	1 904	3 827	2 059	1 768
IV	Technische Berufe zusammen	x	4 677	2 638	2 039	4 358	2 463	1 895
6811	Kaufmann/-frau im Groß- und Außen- handel	IH	4 481	2 464	2 017	4 190	2 308	1 882
6812	Einzelhandelskaufmann/-frau ²⁾	IH	6 101	2 627	3 474	5 418	2 326	3 092
6820	Verkäufer/-in ¹⁾	IH	13 876	3 568	10 308	13 018	3 437	9 581
6821	Verkäufer/-in im Nahrungsmittel- handwerk	Hw	2 203	4	2 199	1 910	4	1 906
6829	Gewerbegehilfe/-gehilfin im Färber- und Chemischreinigerhandwerk ⁵⁾	Hw	2	-	2	2	-	2
6831	Kaufmann/-frau im Zeitungs- und Zeitschriftenverlag ⁵⁾	IH	28	14	14	19	5	14
6831	Verlagskaufmann/-frau	IH	128	47	81	125	47	78
6832	Buchhändler/-in	IH	371	51	320	346	45	301
6833	Musikalienhändler/-in	IH	19	8	11	16	6	10
6841	Drogist/-in	IH	296	13	283	261	11	250
6851	Apothekenhelfer/-in	FB	1 401	1	1 400	1 312	1	1 311
6861	Tankwart/-in	IH	337	299	38	270	240	30
68	Warenkaufleute zusammen	x	29 243	9 096	20 147	26 887	8 430	18 457
6910	Bankkaufmann/-frau	IH	5 041	2 210	2 831	4 923	2 157	2 766
6940	Versicherungskaufmann/-frau	IH	1 240	668	572	1 167	624	543
69	Bank-, Versicherungskaufleute zusammen	x	6 281	2 878	3 403	6 090	2 781	3 309
7011	Speditionskaufmann/-frau ⁷⁾	IH	972	582	390	843	515	328
7013	Schiffahrtskaufmann/-frau	IH	10	9	1	10	9	1
7014	Luftverkehrskaufmann/-frau	IH	28	18	10	28	18	10
7022	Reiseverkehrskaufmann/-frau	IH	447	86	361	397	73	324
7030	Werbekaufmann/-frau	IH	92	22	70	90	22	68
70	Andere Dienstleistungskaufleute und zugehörige Berufe zusammen	x	1 549	717	832	1 368	637	731
7123	Kaufmann/-frau im Eisenbahn- und Straßenverkehr	IH	64	22	42	51	16	35
7140	Berufskraftfahrer/-in	IH	1 696	1 690	6	1 580	1 574	6

Anmerkungen S. 228

Noch: 1. Teilnehmer an Abschlußprüfungen¹⁾ 1984 nach Ausbildungsberufen

Kenn- ziffer	Ausbildungsberuf Berufsgruppe Berufsbereich	Ausbil- dungs- bereich	Teilnehmer an Abschlußprüfungen ^{4) 26)}					
			zusammen	männlich	weiblich	darunter mit bestandener Prüfung		
						zusammen	männlich	weiblich
7161 71	Straßenwärter ⁷⁾ Berufe des Landverkehrs zusammen	ÖD x	125 1 885	125 1 837	- 48	124 1 755	124 1 714	- 41
7240 72	Binnenschiffer/-in Berufe des Wasser- und Luftverkehrs zusammen	IH x	94 94	94 94	- -	84 84	84 84	- -
7322 73	Dienstleistungsfachkraft im Post- betrieb Berufe des Nachrichtenverkehrs zusammen	ÖD x	1 166 1 166	715 715	451 451	1 143 1 143	693 693	450 450
7535 75	Fachgehilfe/-gehilfin in steuer- und wirtschaftsberatenden Berufen Unternehmer, Organisatoren, Wirt- schaftsprüfer zusammen	FB x	2 441 2 441	628 628	1 813 1 813	2 140 2 140	553 553	1 587 1 587
7743 77	Datenverarbeitungskaufmann/-frau Rechnungskaufleute, Datenver- arbeitungsfachleute zusammen	IH x	492 492	313 313	179 179	366 366	227 227	139 139
7810 7810 7810 7811	Bürogehilfe/-gehilfin Bürokaufmann/-frau Bürokaufmann/-frau Angestellter/Angestellte in der	IH IH Hw ÖD	3 671 5 397 1 258	2 1 356 293	3 669 4 041 965	2 692 4 759 1 134	2 1 195 277	2 690 3 564 857
7811 7811 7811	Bundesanstalt für Arbeit Justizangestellter/-angestellte Sozialversicherungsfachangestell- ter/-angestellte	ÖD ÖD ÖD	276 879 907	129 85 487	147 794 420	256 854 877	114 80 472	142 774 405
7811 7812 7813 7813 7813 7813	Verwaltungsfachangestellter/-ange- stellte Industriekaufmann/-frau Notargehilfe/-gehilfin Patentanwaltsgehilfe/-gehilfin Rechtsanwalts- und Notargehilfe/ -gehilfin	ÖD IH FB FB FB	1 311 7 069 133 17	656 2 755 18 -	655 4 314 115 17	1 219 6 565 128 14	610 2 640 17 -	609 3 925 111 14
7813 7813 7813 7814 7822 78	Rechtsanwalts- und Patentanwalts- gehilfe/-gehilfin Rechtsanwaltsgehilfe/-gehilfin Rechtsbeistandsgehilfe/-gehilfin Kaufmann/-frau in der Grundstücks- und Wohnungswirtschaft Stenosekretär/-in, Büroassistent/ -in Bürofach-, Bürohilfskräfte zusammen	FB FB FB IH ÖD x	1 698 2 1 556 17 157 22 24 370	99 - 36 2 78 - 5 996	1 599 2 1 520 15 79 22 18 374	1 356 2 1 364 15 151 19 21 405	61 - 26 1 76 - 5 571	1 295 2 1 338 14 75 19 15 834
8042 80	Schornsteinfeger/-in Sicherheitswahrer zusammen	Hw x	120 120	118 118	2 2	110 110	108 108	2 2
8232 82	Assistent/-in an Bibliotheken Publizisten, Dolmetscher, Biblio- thekare zusammen	ÖD x	109 109	5 5	104 104	105 105	3 3	102 102
8335 8339 8344	Textilmustergestalter/-in Fotogravurzeichner/-in Schilder- und Lichtreklameherstel- ler/-in	IH IH Hw	16 9 86	4 4 61	12 5 25	16 9 77	4 4 52	12 5 25
8362 8362 8370 8382 83	Schaufenstergestalter/-in ⁵⁾ Schauwerbegestalter/-in Fotograf/-in Pferdewirt/-in Künstler und zugeordnete Berufe zusammen	IH IH Hw Lw x	23 422 197 404 1 157	7 120 98 189 483	16 302 99 215 674	19 400 190 311 1 022	7 114 96 141 418	12 286 94 170 604
8561 8562 8563 85	Arzthelfer/-in Zahnarzthelfer/-in Tierarzthelfer/-in Übrige Gesundheitsdienstberufe zusammen	FB FB FB x	5 886 2 396 136 8 418	1 - 1 2	5 885 2 396 135 8 416	5 239 1 906 123 7 268	1 - 1 2	5 238 1 906 122 7 266

Anmerkungen S. 228

Noch: 1. Teilnehmer an Abschlußprüfungen¹¹⁾ 1984 nach Ausbildungsberufen

Kenn- ziffer	Ausbildungsberuf Berufsgruppe Berufsbereich	Ausbil- dungs- bereich	Teilnehmer an Abschlußprüfungen ^{4) 26)}					
			zusammen	männlich	weiblich	darunter mit bestandener Prüfung		
						zusammen	männlich	weiblich
8762	Schwimmeistergehilfe/-gehilfin	ÖD	135	93	42	107	71	36
87	Lehrer zusammen	x	135	93	42	107	71	36
9011	Friseur/-in	Hw	5 178	254	4 924	3 969	173	3 796
90	Körperpfleger zusammen	x	5 178	254	4 924	3 969	173	3 796
9113	Hotelfachmann/-frau	IH	608	45	563	559	42	517
9113	Kaufmannsgehilfe/-gehilfin im Hotel- und Gaststättengewerbe	IH	211	69	142	203	65	138
9122	Kellner/-in ⁵⁾	IH	6	5	1	4	3	1
9122	Restaurantfachmann/-frau	IH	371	209	162	303	164	139
9133	Fachgehilfe/-gehilfin im Gastge- werbe	IH	139	17	122	109	12	97
9133	Hotel- und Gaststättengehilfe/ -in ⁵⁾	IH	2	-	2	2	-	2
91	Gästebetreuer zusammen	x	1 337	345	992	1 180	286	894
9211	Hauswirtschaftler/-in	Lw	391	-	391	390	-	390
9211	Hauswirtschaftler/-in	S	1 604	-	1 604	1 432	-	1 432
92	Hauswirtschaftliche Berufe zusammen	x	1 995	-	1 995	1 822	-	1 822
9321	Textilreiniger/-in	Hw	22	11	11	22	11	11
9342	Gebäudereiniger/-in	Hw	148	123	25	112	91	21
93	Reinigungsberufe zusammen	x	170	134	36	134	102	32
V	Dienstleistungsberufe zusammen	x	86 140	23 708	62 432	76 955	21 853	55 102
	Insgesamt	x	174 773	101 290	73 483	154 400	89 178	65 222

Anmerkungen S. 228

2. Teilnehmer an Abschlußprüfungen¹¹⁾ im Ausbildungsbereich Industrie, Handel u. a. 1984 nach Kammerbezirken

Kammerbezirk	Teilnehmer an Abschlußprüfungen ⁴⁾²⁶⁾			
	zusammen	weiblich	darunter mit bestandener Prüfung	
			zusammen	weiblich
Aachen	5 491	2 322	4 997	2 082
Arnsberg	2 764	1 329	2 536	1 216
Bielefeld	8 876	4 405	8 273	4 047
Bochum	3 765	1 641	3 406	1 449
Bonn	2 896	1 368	2 595	1 207
Detmold	1 462	749	1 355	687
Dortmund	6 872	2 615	6 413	2 389
Duisburg	6 857	2 558	6 339	2 324
Düsseldorf	6 225	2 785	5 715	2 512
Essen	5 780	2 464	5 126	2 092
Hagen	4 412	1 850	4 022	1 660
Köln	11 775	5 099	10 798	4 574
Krefeld	5 613	2 538	5 228	2 349
Münster	14 628	6 651	13 556	6 071
Siegen	2 838	1 212	2 582	1 060
Wuppertal	4 361	1 670	3 995	1 476
Insgesamt	94 615	41 256	86 936	37 195

Anmerkungen S. 228

3. Teilnehmer an Abschlußprüfungen¹¹⁾ im Ausbildungsbereich Handwerk 1984 nach Kammerbezirken

Kammerbezirk	Teilnehmer an Abschlußprüfungen ⁴⁾²⁶⁾			
	zusammen	weiblich	darunter mit bestandener Prüfung	
			zusammen	weiblich
Aachen	3 723	765	3 026	669
Arnsberg	3 566	731	2 965	647
Bielefeld	7 013	1 221	5 838	1 046
Dortmund	6 892	1 732	5 506	1 407
Düsseldorf	14 261	3 414	11 278	2 763
Köln	7 115	1 443	5 668	1 212
Münster	8 651	1 935	7 311	1 630
Insgesamt	51 221	11 241	41 592	9 374

Anmerkungen S. 228

**4. Teilnehmer an Prüfungen in der beruflichen Fortbildung/Umschulung und Wiederholungsprüfungen
in Industrie, Handel u. a. 1984 nach Art des Abschlusses und dem Prüfungserfolg**

Art des Abschlusses	Teilnehmer an Prüfungen					Darunter Wiederholungsprüfungen				
	zu- sammen	männ- lich	weib- lich	darunter mit bestandener Prüfung		zu- sammen	männ- lich	weib- lich	darunter mit bestandener Prüfung	
				Anzahl	Erfolgs- quote ³⁹⁾				Anzahl	Erfolgs- quote ³⁹⁾
kaufmännischer Bereich										
Fachkaufmann/-frau										
– Außenwirtschaft	8	8	—	5	x	—	—	—	—	—
– Bilanzbuchhalter	957	524	433	496	51,8	192	101	91	113	58,9
– Einkauf/Materialwirtschaft	129	113	16	117	90,7	16	15	1	12	x
– Marketing	60	52	8	52	86,7	3	3	—	2	x
– Organisator	27	19	8	15	55,6	1	—	1	1	x
– Personal	241	178	63	221	91,7	21	17	4	15	x
Zusammen	1 422	894	528	906	63,7	233	136	97	143	61,4
Fachwirt/-in										
– Bank	219	178	41	198	90,4	11	9	2	9	x
– Grundstücks- und Wohnungswirtschaft	32	21	11	29	90,6	2	1	1	1	x
– Handel	243	187	56	139	57,2	70	54	16	43	61,4
– Industrie	312	247	65	187	59,9	76	62	14	42	55,3
– Verkehr	61	57	4	49	80,3	1	1	—	1	x
– Versicherung	237	189	48	184	77,6	21	18	3	14	x
– Werbung	36	16	20	34	94,4	1	1	—	1	x
Zusammen	1 140	895	245	820	71,9	182	146	36	111	61,0
Fachkraft für Datenverarbeitung										
– Mathematisch-technischer/ -technische Assistent/-in ³⁴⁾	325	136	189	296	91,1	27 ^{b)}	17 ^{b)}	10 ^{b)}	25 ^{b)}	92,6 ^{b)}
– Organisationsprogrammierer/-in	37	30	7	29	78,4	3	3	—	2	x
Zusammen	362	166	196	325	89,8	30	20	10	27	90,0
Fremdsprachliche Fachkraft										
– Berufspraxisbezogene Fremdsprachenprüfung	120	75	45	119	99,2	1	1	—	1	x
– Dolmetscher/-in	277	126	151	155	56,0	56	31	25	36	64,3
– Fremdsprachenkaufmann/-frau	259	80	179	103	39,8	42	14	28	21	50,0
– Fremdsprachensekretär/-in	6	—	6	5	x	3	—	3	3	x
– Korrespondent/-in	2 838	280	2 558	1 750	61,7	346	32	314	194	56,1
– Übersetzer/-in	369	148	221	191	51,8	69	16	53	35	50,7
Zusammen	3 869	709	3 160	2 323	60,0	517	94	423	290	56,1
Fachkraft für Schreibtechnik										
– Kurzschrift	483	9	474	283	58,6	40	—	40	30	75,0
– Maschinenschreiben	2 979	182	2 797	1 628	54,6	201	4	197	117	58,2
– Phonotypie	431	6	425	248	57,5	32	2	30	9	28,1
– Stenotypie	4 540	27	4 513	2 449	53,9	447	2	445	220	49,2
Zusammen	8 433	224	8 209	4 608	54,6	720	8	712	376	52,2
Sekretär/-in	472	—	472	287	60,8	161	—	161	94	58,4
Sonstige kaufmännische Fortbildungsprüfungen										
– Pharmareferent/-in	320	175	145	306	95,6	13	5	8	10	x
– Wirtschaftsassistent/-in -Industrie	86	64	22	74	86,0	4	4	—	4	x
– Fernschreibprüfung für Blinde	9	5	4	6	x	1	1	—	1	x
– Telefonistenprüfung für Blinde	37	25	12	29	78,4	3	3	—	—	x
Zusammen	452	269	183	415	91,8	21	13	8	15	x

Anmerkungen S. 228

**Noch: 4. Teilnehmer an Prüfungen in der beruflichen Fortbildung/Umschulung und Wiederholungsprüfungen
in Industrie, Handel u. a. 1984 nach Art des Abschlusses und dem Prüfungserfolg**

Art des Abschlusses	Teilnehmer an Prüfungen					Darunter Wiederholungsprüfungen				
	zu- sammen	männ- lich	weib- lich	darunter mit bestandener Prüfung		zu- sammen	männ- lich	weib- lich	darunter mit bestandener Prüfung	
				Anzahl	Erfolgs- quote ³⁹⁾				Anzahl	Erfolgs- quote ³⁹⁾
gewerblicher Bereich										
Industriemeister/-in										
– Backwaren	7	7	–	7	x	–	–	–	–	–
– Bau/Polier	25	25	–	25	100,0	–	–	–	–	–
– Chemie	147	147	–	130	88,4	12	12	–	11	x
– Druck	139	138	1	109	78,4	17	17	–	16	x
– Elektrotechnik	263	263	–	229	87,1	17	17	–	17	x
– Gießereitechnik	28	28	–	26	92,9	–	–	–	–	–
– Glas	21	21	–	21	x	–	–	–	–	–
– Hüttentechnik	66	66	–	62	93,9	1	1	–	–	x
– Metall	1 043	1 042	1	900	86,3	79	79	–	56	70,9
– Süßwaren	22	22	–	21	x	–	–	–	–	–
– Textil	23	22	1	22	x	1	1	–	1	x
Zusammen	1 784	1 781	3	1 552	87,0	127	127	–	101	79,5
Fachmeister/-in										
– Floristmeister/-in	75	16	59	70	93,3	–	–	–	–	–
– Kraftverkehrsmeister/-in	137	136	1	107	78,1	5	5	–	2	x
– Kraftwerksmeister/-in	113	113	–	91	80,5	22	22	–	19	x
– Küchenmeister/-in	208	203	5	117	56,3	65	64	1	45	69,2
– Rohrnetzmeister/-in	30	30	–	30	100,0	2	2	–	2	x
– Serviermeister/-in	40	34	6	25	62,5	13	10	3	12	x
Zusammen	603	532	71	440	73,0	107	103	4	80	74,8
Sonstige gewerbliche Fortbildungsprüfungen										
– Baumaschinenführer/-in	20	20	–	18	x	–	–	–	–	–
– Ind.-Elektroniker/-in	25	25	–	22	88,0	–	–	–	–	–
– Strahlenschutzfachkraft	75	75	–	32	42,7	24	24	–	13	x
– Wertschutzfachkraft	72	72	–	53	73,6	–	–	–	–	–
Zusammen	192	192	–	125	65,1	24	24	–	13	x
Umschulung gemäß § 47 BBiG Abs. 2 und Abs. 3 Satz 2										
Gepr. Flugzeugabfertiger/-in	94	94	–	94	100,0	3	3	–	3	x
Gepr. Kraftwerker/-in	104	104	–	97	93,3	–	–	–	–	–
Materialprüfer/-in	86	86	–	85	98,8	–	–	–	–	–
NC-Anwendungsfachmann/-frau	17	17	–	17	x	–	–	–	–	–
Zusammen	301	301	–	293	97,3	3	3	–	3	x
Insgesamt	19 030	5 963	13 067	12 094	63,6	2 125	674	1 451	1 253	59,0

Anmerkungen S. 228

5. Teilnehmer an Meisterprüfungen und Wiederholungs

Berufs- klasse	Beruf	Teilnehmer an Meisterprüfungen					
		zusammen	männlich	weiblich	darunter mit bestandener Prüfung		
					zusammen	männlich	weiblich
1011	Steinmetz/-in und Steinbildhauer/-in	33	31	2	19	17	2
1211	Keramiker/-in	5	2	3	5	2	3
1341	Glasapparatebauer/-in	6	6	—	6	6	—
1441	Vulkaniseur/-in	1	1	—	—	—	—
1631	Buchbinder/-in	16	12	4	15	11	4
1711	Schriftsetzer/-in	21	20	1	20	19	1
1711/1730	Schriftsetzer/-in und Drucker/-in	31	29	2	20	18	2
2020	Metallformer/-in und Metallgießer/-in	1	1	—	1	1	—
2210	Dreher/-in	73	72	1	49	48	1
2341	Galvaniseur/-in und Metallschleifer/-in	31	30	1	16	15	1
2510	Schmied/-in	5	5	—	5	5	—
2610	Klempner/-in	6	6	—	6	6	—
2613	Karosseriebauer/-in	19	19	—	17	17	—
2621	Gas- und Wasserinstallateur/-in	520	518	2	340	338	2
2622	Zentralheizungs- und Lüftungsbauer/-in	450	450	—	300	300	—
2710	Schlosser/-in	482	482	—	324	324	—
2739	Maschinenbauer/-in (Mühlenbauer/-in)	250	250	—	182	182	—
2811	Kraftfahrzeugmechaniker/-in	1 156	1 154	2	760	759	1
2821	Landmaschinenmechaniker/-in	39	39	—	36	36	—
2840	Feinmechaniker/-in	35	35	—	21	21	—
2845	Büchsenmacher/-in	1	1	—	1	1	—
2849	Orthopädiemechaniker/-in	54	53	1	46	46	—
2850	Mechaniker/-in (Nähmaschinen- und Zweiradmechaniker/-in)	83	82	1	75	74	1
2850	Kälteanlagenbauer/-in	44	44	—	29	29	—
2852	Büromaschinenmechaniker/-in	29	29	—	24	24	—
2865	Uhrmacher/-in	7	7	—	3	3	—
2910	Werkzeugmacher/-in	115	114	1	80	79	1
3011	Gürtler/-in und Metalldrücker/-in	3	3	—	1	1	—
3021	Goldschmied/-in	64	43	21	41	27	14
3021	Silberschmied/-in	1	1	—	—	—	—
3031	Zahntechniker/-in	267	242	25	199	181	18
3041	Augenoptiker/-in	189	142	47	132	99	33
3052	Orgel- und Harmoniumbauer/-in	2	2	—	2	2	—
3054	Geigenbauer/-in	1	1	—	1	1	—
3110	Elektroinstallateur/-in	1 357	1 355	2	819	818	1
3114	Kraftfahrzeugelektriker/-in	73	73	—	62	62	—
3120	Fernmeldemechaniker/-in	52	52	—	28	28	—
3130	Elektromaschinenbauer/-in	38	38	—	22	22	—
3141	Elektromechaniker/-in	166	166	—	122	122	—
3151	Radio- und Fernsehtechniker/-in	171	170	1	140	139	1
3511	Herrenschneider/-in	2	1	1	2	1	1
3512	Damenschneider/-in	71	4	67	66	3	63
3551	Modist/-in	6	—	6	6	—	6
3720	Schuhmacher/-in	18	17	1	14	13	1
3741	Sattler/-in	3	3	—	3	3	—
3744	Bandagist/-in	11	10	1	6	5	1
3782	Kürschner/-in	2	2	—	2	2	—
3911	Bäcker/-in	369	363	6	335	329	6
3920	Konditor/-in	113	106	7	93	86	7
4010	Fleischer/-in	109	104	5	88	83	5
4410	Maurer/-in	310	309	1	224	223	1
4413	Feuerungs- und Schornsteinbauer/-in	1	1	—	—	—	—
4420	Beton- und Stahlbetonbauer/-in	68	68	—	42	42	—
4511	Zimmerer/Zimmerin	46	46	—	34	34	—
4520	Dachdecker/-in	114	113	1	86	85	1
4620	Straßenbauer/-in	60	60	—	51	51	—
4662	Brunnenbauer/-in	2	2	—	2	2	—
4811	Stukkateur/-in	42	42	—	34	34	—
4820	Wärme-, Kälte- und Schallschutzisolierer/-in (Isoliermonteur/-in)	42	42	—	28	28	—
4830	Fliesen-, Platten- und Mosaikleger/-in	86	86	—	53	53	—
4850	Glaser/-in	39	38	1	31	30	1
4861	Estrichleger/-in	10	10	—	9	9	—
4910	Raumaussatter/-in	82	77	5	62	58	4
4913	Parkettleger/-in	1	1	—	1	1	—
5010	Tischler/-in	610	601	9	497	489	8
5049	Rolladen- und Jalousiebauer/-in	9	9	—	9	9	—
5110	Maler/-in und Lackierer/-in	408	401	7	307	301	6
5133	Vergolder/-in	8	7	1	8	7	1
5140	Glas- und Porzellanmaler/-in	4	1	3	3	1	2
8042	Schornsteinfeger/-in	141	140	1	83	82	1
8344	Schilder- und Lichtreklamehersteller/-in	8	8	—	7	7	—
8370	Fotograf/-in	53	40	13	44	33	11
9011	Friseur/-in	660	132	528	522	104	418
9322	Färber/-in und Chemischreiniger/-in	22	19	3	21	18	3
9342	Gebäudereiniger/-in	42	41	1	22	22	—
x	Insgesamt	9 469	8 684	785	6 764	6 131	633

Anmerkung S. 228

prüfungen im Handwerk 1984 nach Berufen und dem Prüfungserfolg

Erfolgsquote ³⁹⁾			Darunter Teilnehmer an Wiederholungsprüfungen						Berufs- klasse
			zusammen	männlich	weiblich	darunter mit bestandener Prüfung			
zusammen	männlich	weiblich				zusammen	männlich	weiblich	
58	55	x	4	4	—	4	4	—	1011
x	x	x	—	—	—	—	—	—	1211
x	x	x	—	—	—	—	—	—	1341
x	x	x	—	—	—	—	—	—	1441
x	x	x	6	6	—	5	5	—	1631
x	x	x	8	8	—	8	8	—	1711
65	62	x	1	1	—	—	—	—	1711/1730
x	x	x	—	—	—	—	—	—	2020
67	67	x	18	18	—	11	11	—	2210
52	50	x	7	6	1	4	3	1	2341
x	x	x	—	—	—	—	—	—	2510
x	x	x	2	2	—	2	2	—	2610
x	x	x	18	18	—	16	16	—	2613
65	65	x	110	109	1	88	87	1	2621
67	67	x	85	85	—	73	73	—	2622
67	67	x	105	105	—	81	81	—	2710
73	73	x	61	61	—	36	36	—	2739
66	66	x	266	266	—	199	199	—	2811
92	92	x	4	4	—	4	4	—	2821
60	60	x	6	6	—	4	4	—	2840
x	x	x	—	—	—	—	—	—	2845
85	87	x	9	9	—	9	9	—	2849
90	90	x	15	15	—	15	15	—	2850
66	66	x	14	14	—	10	10	—	2850
83	83	x	2	2	—	2	2	—	2852
x	x	x	—	—	—	—	—	—	2865
70	69	x	24	24	—	17	17	—	2910
x	x	x	3	3	—	1	1	—	3011
64	63	x	7	6	1	5	4	1	3021
x	x	x	—	—	—	—	—	—	3021
75	75	72	65	52	13	47	37	10	3031
70	70	70	41	37	4	30	26	4	3041
x	x	x	—	—	—	—	—	—	3052
x	x	x	—	—	—	—	—	—	3054
60	60	x	359	358	1	219	218	1	3110
85	85	x	14	14	—	11	11	—	3114
54	54	x	2	2	—	1	1	—	3120
58	58	x	6	6	—	3	3	—	3130
73	73	x	23	23	—	16	16	—	3141
82	82	x	20	20	—	16	16	—	3151
x	x	x	—	—	—	—	—	—	3511
93	x	94	2	—	2	1	—	1	3512
x	x	x	2	—	2	2	—	2	3551
x	x	x	2	2	—	2	2	—	3720
x	x	x	1	1	—	1	1	—	3741
x	x	x	—	—	—	—	—	—	3744
x	x	x	2	2	—	2	2	—	3782
91	91	x	32	32	—	26	26	—	3911
82	81	x	15	15	—	12	12	—	3920
81	80	x	16	16	—	12	12	—	4010
72	72	x	85	85	—	61	61	—	4410
x	x	x	—	—	—	—	—	—	4413
62	62	x	11	11	—	5	5	—	4420
74	74	x	15	15	—	12	12	—	4511
75	75	x	24	24	—	16	16	—	4520
85	85	x	10	10	—	8	8	—	4620
x	x	x	2	2	—	2	2	—	4662
81	81	x	10	10	—	8	8	—	4811
67	67	x	33	33	—	24	24	—	4820
62	62	x	28	28	—	16	16	—	4830
79	79	x	10	10	—	10	10	—	4850
x	x	x	—	—	—	—	—	—	4861
76	75	x	8	8	—	5	5	—	4910
x	x	x	—	—	—	—	—	—	4913
81	81	x	53	53	—	46	46	—	5010
x	x	x	5	5	—	5	5	—	5049
75	75	x	89	89	—	66	66	—	5110
x	x	x	—	—	—	—	—	—	5133
x	x	x	—	—	—	—	—	—	5140
59	59	x	68	67	1	44	43	1	8042
x	x	x	1	1	—	1	1	—	8344
83	83	x	3	2	1	3	2	1	8370
79	79	79	95	18	77	71	16	55	9011
x	x	x	—	—	—	—	—	—	9322
52	54	x	10	10	—	3	3	—	9342
71	71	81	1 937	1 833	104	1 401	1 323	78	x

**6. Teilnehmer an Meister-/Fortbildungsprüfungen und Wiederholungsprüfungen
in der Landwirtschaft 1984 nach Berufen und dem Prüfungserfolg**

Beruf	Teilnehmer an Meister-/Fortbildungsprüfungen				Darunter Teilnehmer an Wiederholungsprüfungen		
	zusammen	weiblich	darunter mit bestandener Prüfung	Erfolgs- quote ³⁹⁾	zusammen	weiblich	darunter mit bestandener Prüfung
Landwirtschaftsmeister/-in	217	—	182	84	37	—	26
Tierwirtschaftsmeister/-in	3	—	3	x	—	—	—
Gärtnermeister/-in	244	15	203	83	22	—	17
Pferdewirtschaftsmeister/-in	97	22	86	89	13	—	11
Meister/-in in der ländlichen Hauswirtschaft	69	69	64	93	1	1	1
Fachagrarwirt/-in/Agrarfach- wirt/-in Landtechnik	11	—	9	x	—	—	—
Insgesamt	641	106	547	85	73	1	55

Anmerkung S. 228

**7. Teilnehmer an Meister-/Fortbildungsprüfungen und Wiederholungsprüfungen im
öffentlichen Dienst 1984 nach Berufen und dem Prüfungserfolg**

Beruf	Teilnehmer an Meister-/Fortbildungsprüfungen				Darunter Teilnehmer an Wiederholungsprüfungen		
	zusammen	weiblich	darunter mit bestandener Prüfung	Erfolgs- quote ³⁹⁾	zusammen	weiblich	darunter mit bestandener Prüfung
Geprüfter Schwimmmeister/geprüfte Schwimmeisterin	25	2	25	100	—	—	—
Angestellter/Angestellte im Sparkassendienst	120	80	117	98	2	1	2
— 1. Prüfung ⁴¹⁾	468	118	462	99	5	—	4
— 2. Prüfung (Sparkassenbetriebswirt/-in) ⁴¹⁾							
Angestellter/Angestellte im Verwaltungs- und Kassendienst	785	453	707	90	26	7	21
— 1. Prüfung ⁴¹⁾	372	118	316	85	19	5	15
— 2. Prüfung ⁴¹⁾							
Insgesamt	1 770	771	1 627	92	52	13	42

Anmerkungen S. 228

**8. Teilnehmer an Meister-/Fortbildungsprüfungen und Wiederholungsprüfungen
im Ausbildungsbereich „Freie Berufe“ 1984 nach Berufen und dem Prüfungserfolg**

Beruf	Teilnehmer an Meister-/Fortbildungsprüfungen				Darunter Teilnehmer an Wiederholungsprüfungen		
	zusammen	weiblich	darunter mit bestandener Prüfung	Erfolgs- quote ³⁹⁾	zusammen	weiblich	darunter mit bestandener Prüfung
Notariatsassistent/-in	40	23	40	100	—	—	—
Zahnmedizinischer/-medizinische Fachhelfer/-in	50	50	47	94	—	—	—
Fortbildungsprüfung (Fachgehilfe/- gehilfin in wirtschafts- und steuerberatenden Berufen)	46	33	36	78	—	—	—
Insgesamt	136	106	123	90	—	—	—

Anmerkung S. 228

**9. Teilnehmer an Meister-/Fortbildungsprüfungen und Wiederholungsprüfungen
im Ausbildungsbereich „Sonstige“ 1984 nach Berufen und dem Prüfungserfolg**

Beruf	Teilnehmer an Meister-/Fortbildungsprüfungen				Darunter Teilnehmer an Wiederholungsprüfungen		
	zusammen	weiblich	darunter mit bestandener Prüfung	Erfolgs- quote ³⁹⁾	zusammen	weiblich	darunter mit bestandener Prüfung
Meister/-in in der städtischen Hauswirtschaft ⁶¹⁾	229	229	229	100	.	.	.

Anmerkungen S. 228

D. Ausbildungsberater

**1. Ausbildungsberater in Industrie, Handel u. a. am 31. 12. 1984 nach Kammerbezirken und Beschäftigungsart
sowie Besuche von Ausbildungsstätten durch die hauptberuflichen Ausbildungsberater 1984**

Kammerbezirk	Ausbildungsberater				Besuche von Ausbildungsstätten durch die hauptberuflichen Ausbildungsberater
	zusammen	davon ... tätig			
		hauptberuflich	nebenberuflich	ehrenamtlich	
Aachen	6	6	—	—	1 812
Arnsberg	9	5	4	—	1 461
Bielefeld	11	11	—	—	2 747
Bochum	4	4	—	—	2 009
Bonn	4	4	—	—	1 639
Detmold	3	1	2	—	653
Dortmund	5	5	—	—	1 990
Duisburg	6	4	2	—	948
Düsseldorf	7	7	—	—	3 182
Essen	15	5	5	5	4 209
Hagen	7	7	—	—	4 155
Köln	20	4	4	12	1 352
Krefeld	5	5	—	—	3 124
Münster	11	11	—	—	8 397
Siegen	4	4	—	—	1 858
Wuppertal	9	9	—	—	2 477
Insgesamt	126	92	17	17	42 013

**2. Ausbildungsberater im Handwerk am 31. 12. 1984 nach Kammerbezirken und Beschäftigungsart
sowie Besuche von Ausbildungsbetrieben durch die hauptberuflichen Ausbildungsberater 1984**

Kammerbezirk	Ausbildungsberater			Besuche von Ausbildungsbetrieben durch die hauptberuflichen Ausbildungsberater
	zusammen	davon ... tätig		
		hauptberuflich	ehrenamtlich	
Aachen	122	4	118	1 648
Arnsberg	157	3	154	1 417
Bielefeld	217	5	212	1 192
Dortmund	183	5	178	1 331
Düsseldorf	420	9	411	1 254
Köln	155	4	151	384
Münster	250	5	245	1 734
Insgesamt	1 504	35	1 469	8 960

**3. Auszubildende¹¹⁾ sowie Ausbildungsberater³⁵⁾ in der Landwirtschaft
am 31. 12. 1984 nach Beschäftigungsart**

Land	Auszubildende	Ausbildungsberater			Ausbildungs- berater je 1 000 Auszubildende
		insgesamt	davon ... tätig		
			hauptberuflich	ehrenamtlich	
Nordrhein-Westfalen	10 302	80	80	—	7,8

4. Ausbildungsberater im öffentlichen Dienst am 31. 12. 1984 nach Zuständigkeit und Beschäftigungsart sowie Besuche von Ausbildungsstätten durch die hauptberuflichen Ausbildungsberater 1984

Zuständigkeit	Ausbildungsberater				Besuche von Ausbildungsstätten durch die hauptberuflichen Ausbildungsberater
	insgesamt	davon ... tätig			
		hauptberuflich	nebenberuflich	ehrenamtlich	
Nordrhein-Westfalen	133	91	39	3	1 609
Nordrhein-Westfalen und andere Bundesländer	21	5	14	2	10
Insgesamt	154	96	53	5	1 619

5. Auszubildende¹¹⁾ sowie Ausbildungsberater⁴⁸⁾ im Ausbildungsbereich „Freie Berufe“ am 31. 12. 1984 nach Beschäftigungsart

Land	Auszubildende	Ausbildungsberater				Ausbildungs- berater je 1 000 Auszubildende
		insgesamt	davon ... tätig			
			hauptberuflich	nebenberuflich	ehrenamtlich	
Nordrhein-Westfalen	37 495	195	3	11	181	5,2
Anmerkungen S. 228						

6. Auszubildende¹¹⁾ sowie Ausbildungsberater³⁵⁾ im Ausbildungsbereich „Sonstige“ am 31. 12. 1984 nach Beschäftigungsart

Land	Auszubildende	Ausbildungsberater				Ausbildungs- berater je 1 000 Auszubildende
		insgesamt	davon ... tätig			
			hauptberuflich	nebenberuflich	ehrenamtlich	
Nordrhein-Westfalen	3 496	30	30	—	—	8,6
Anmerkungen S. 228						

7. Hauptberufliche Ausbildungsberater in Industrie, Handel u. a. am 31. 12. 1984 nach beruflicher Vorbildung und Altersgruppen sowie nach Geschlecht

Berufliche Vorbildung	Ausbildungsberater														
	zu- sammen	männ- lich	weib- lich	davon im Alter von ... bis unter ... Jahren											
				unter 25		25 — 30		30 — 40		40 — 50		50 — 60		60 und mehr	
				männ- lich	weib- lich	männ- lich	weib- lich	männ- lich	weib- lich	männ- lich	weib- lich	männ- lich	weib- lich	männ- lich	weib- lich
Abgeschlossene Berufsausbildung	28	25	3	—	—	—	—	3	—	11	3	8	—	3	—
Meister	17	17	—	—	—	—	—	1	—	10	—	6	—	—	—
Techniker	11	11	—	—	—	—	—	1	—	7	—	3	—	—	—
Sonstiger Abschluß einer Fachschule	9	8	1	—	—	—	—	1	—	6	1	1	—	—	—
Fachhochschulabschluß	22	21	1	—	—	1	—	5	1	9	—	5	—	1	—
Hochschulabschluß	3	1	2	—	—	—	2	—	—	1	—	—	—	—	—
Sonstige berufliche Vorbildung	2	2	—	—	—	—	—	—	—	2	—	—	—	—	—
Insgesamt	92	85	7	—	—	1	2	11	1	46	4	23	—	4	—

**8. Hauptberufliche Ausbildungsberater im Handwerk am 31. 12. 1984 nach beruflicher
Vorbildung und Altersgruppen sowie nach Geschlecht**

Berufliche Vorbildung	Ausbildungsberater														
	zu- sammen	männ- lich	weib- lich	davon im Alter von ... bis unter ... Jahren											
				unter 25		25 — 30		30 — 40		40 — 50		50 — 60		60 und mehr	
				männ- lich	weib- lich	männ- lich	weib- lich	männ- lich	weib- lich	männ- lich	weib- lich	männ- lich	weib- lich	männ- lich	weib- lich
Abgeschlossene Berufsausbildung	2	2	—	—	—	—	—	—	—	1	—	1	—	—	—
Meister	25	24	1	—	—	—	—	3	—	11	1	9	—	1	—
Techniker	2	2	—	—	—	—	—	—	—	1	—	1	—	—	—
Sonstiger Abschluß einer Fachschule	1	1	—	—	—	—	—	1	—	—	—	—	—	—	—
Fachhochschulabschluß	4	3	1	—	—	—	1	—	—	3	—	—	—	—	—
Hochschulabschluß	—	—	—	—	—	—	—	—	—	—	—	—	—	—	—
Sonstige berufliche Vorbildung	1	1	—	—	—	1	—	—	—	—	—	—	—	—	—
Insgesamt	35	33	2	—	—	1	1	4	—	16	1	11	—	1	—

**9. Ausbildungsberater³⁵⁾ in der Landwirtschaft am 31. 12. 1984 nach beruflicher
Vorbildung und Altersgruppen sowie nach Geschlecht**

Berufliche Vorbildung	Ausbildungsberater														
	zu- sammen	männ- lich	weib- lich	davon im Alter von ... bis unter ... Jahren											
				unter 25		25 — 30		30 — 40		40 — 50		50 — 60		60 und mehr	
				männ- lich	weib- lich	männ- lich	weib- lich	männ- lich	weib- lich	männ- lich	weib- lich	männ- lich	weib- lich	männ- lich	weib- lich
Abgeschlossene Berufsausbildung	—	—	—	—	—	—	—	—	—	—	—	—	—	—	—
Meister	—	—	—	—	—	—	—	—	—	—	—	—	—	—	—
Sonstiger Abschluß einer Fachschule	—	—	—	—	—	—	—	—	—	—	—	—	—	—	—
Fachhochschulabschluß	12	12	—	—	—	2	—	3	—	6	—	1	—	—	—
Hochschulabschluß	68	38	30	—	—	3	4	15	14	9	3	7	6	4	3
Sonstige berufliche Vorbildung	—	—	—	—	—	—	—	—	—	—	—	—	—	—	—
Insgesamt	80	50	30	—	—	5	4	18	14	15	3	8	6	4	3

Anmerkung S. 228

**10. Ausbildungsberater⁴⁷⁾⁵⁶⁾ im öffentlichen Dienst am 31. 12. 1984 nach beruflicher
Vorbildung und Altersgruppen sowie nach Geschlecht**

Berufliche Vorbildung	Ausbildungsberater														
	zu- sammen	männ- lich	weib- lich	davon im Alter von ... bis unter ... Jahren											
				unter 25		25 — 30		30 — 40		40 — 50		50 — 60		60 und mehr	
				männ- lich	weib- lich	männ- lich	weib- lich	männ- lich	weib- lich	männ- lich	weib- lich	männ- lich	weib- lich	männ- lich	weib- lich
Abgeschlossene Berufsausbildung	22	20	2	—	—	—	—	5	2	6	—	6	—	3	—
Meister	6	6	—	—	—	—	—	—	—	5	—	—	—	1	—
Sonstiger Abschluß einer Fachschule	2	2	—	—	—	—	—	—	—	1	—	1	—	—	—
Fachhochschulabschluß	48	45	3	—	—	3	1	17	2	16	—	9	—	—	—
Hochschulabschluß	22	22	—	—	—	1	—	8	—	8	—	3	—	2	—
Sonstige berufliche Vorbildung	15	14	1	—	—	—	—	6	1	5	—	3	—	—	—
Insgesamt	115	109	6	—	—	4	1	36	5	41	—	22	—	6	—

Anmerkungen S. 228

**11. Ausbildungsberater⁴⁸⁾ im Ausbildungsbereich „Freie Berufe“
am 31. 12. 1984 nach beruflicher Vorbildung und Altersgruppen sowie nach Geschlecht**

Berufliche Vorbildung	Ausbildungsberater																
	zu- sammen	männ- lich	weib- lich	davon													
				im Alter von ... bis unter ... Jahren													
				unter 25		25 — 30		30 — 40		40 — 50		50 — 60		60 und mehr		ohne Angabe	
				männ- lich	weib- lich	männ- lich	weib- lich	männ- lich	weib- lich	männ- lich	weib- lich	männ- lich	weib- lich	männ- lich	weib- lich	männ- lich	weib- lich
Abgeschlossene Berufsausbildung	3	—	3	—	1	—	1	—	—	—	—	—	1	—	—	—	—
Sonstiger Abschluß einer Fachschule	—	—	—	—	—	—	—	—	—	—	—	—	—	—	—	—	—
Fachhochschulabschluß	1	1	—	—	—	—	—	1	—	—	—	—	—	—	—	—	—
Hochschulabschluß	155	141	14	—	—	—	—	12	3	53	4	46	5	30	2	—	—
Sonstige berufliche Vorbildung	—	—	—	—	—	—	—	—	—	—	—	—	—	—	—	—	—
Ohne Angabe	36	36	—	—	—	—	—	—	—	—	—	—	—	—	—	36	—
Insgesamt	195	178	17	—	1	—	1	13	3	53	4	46	6	30	2	36	—

Anmerkung S. 228

**12. Ausbildungsberater³⁵⁾ im Ausbildungsbereich „Sonstige“
am 31. 12. 1984 nach beruflicher Vorbildung und Altersgruppen sowie nach Geschlecht**

Berufliche Vorbildung	Ausbildungsberater																
	zu- sammen	männ- lich	weib- lich	davon im Alter von ... bis unter ... Jahren													
				unter 25		25 — 30		30 — 40		40 — 50		50 — 60		60 und mehr			
				männ- lich	weib- lich	männ- lich	weib- lich	männ- lich	weib- lich	männ- lich	weib- lich	männ- lich	weib- lich	männ- lich	weib- lich	männ- lich	weib- lich
Abgeschlossene Berufsausbildung	—	—	—	—	—	—	—	—	—	—	—	—	—	—	—	—	—
Meister	—	—	—	—	—	—	—	—	—	—	—	—	—	—	—	—	—
Sonstiger Abschluß einer Fachschule	1	1	—	—	—	—	—	—	—	—	1	—	—	—	—	—	—
Fachhochschulabschluß	—	—	—	—	—	—	—	—	—	—	—	—	—	—	—	—	—
Hochschulabschluß	29	—	29	—	—	—	—	4	—	13	—	3	—	6	—	—	3
Sonstige berufliche Vorbildung	—	—	—	—	—	—	—	—	—	—	—	—	—	—	—	—	—
Insgesamt	30	1	29	—	—	—	—	4	—	13	1	3	—	6	—	—	3

Anmerkung S. 228

13. Ausbildungsberater in Industrie, Handel u. a. am 31. 12. 1984 nach fachlicher Zuständigkeit und Beschäftigungsart sowie Besuche von Ausbildungsstätten durch die hauptberuflichen Ausbildungsberater 1984

Fachliche Zuständigkeit	Ausbildungsberater				Besuche von Ausbildungsstätten durch die hauptberuflichen Ausbildungsberater
	zusammen	davon ... tätig			
		hauptberuflich	nebenberuflich	ehrenamtlich	
Kaufmännische Berufe	66	46	7	13	24 177
Gewerbliche Berufe	45	39	4	2	15 008
Kaufmännische und gewerbliche Berufe	15	7	6	2	2 828
Insgesamt	126	92	17	17	42 013

14. Ausbildungsberater im Handwerk am 31. 12. 1984 nach fachlicher Zuständigkeit und Beschäftigungsart sowie Besuche von Ausbildungsbetrieben durch die hauptberuflichen Ausbildungsberater 1984

Fachliche Zuständigkeit	Ausbildungsberater				Besuche von Ausbildungsbetrieben durch die hauptberuflichen Ausbildungsberater
	zusammen	davon ... tätig			
		hauptberuflich	nebenberuflich	ehrenamtlich	
Kaufmännische Berufe	—	—	—	—	—
Gewerbliche Berufe	496	13	—	483	2 905
Kaufmännische und gewerbliche Berufe	1 008	22	—	986	6 055
Insgesamt	1 504	35	—	1 469	8 960

15. Auszubildende³²⁾, Ausbildungsbetriebe/-stätten³³⁾ und Ausbildungsberater im Handwerk am 31. 12. 1984 nach Kammerbezirken

Kammerbezirk	Auszubildende	Ausbildungsbetriebe	Ausbildungsstätten	Ausbildungsberater	Auszubildende je		Ausbildungsberater je 1 000 ...	
					Ausbildungsbetrieb	Ausbildungsstätte	Auszubildende	Ausbildungsstätten
Aachen	12 708	4 743	5 996	122	2,7	2,1	9,6	20,3
Arnsberg	12 227	5 058	5 784	157	2,4	2,1	12,8	27,1
Bielefeld	22 559	7 869	9 186	217	2,9	2,5	9,6	23,6
Dortmund	26 327	.	9 569	183	.	2,8	7,0	19,1
Düsseldorf	49 824	17 085	19 776	420	2,9	2,5	8,4	21,2
Köln	24 523	9 078	10 017	155	2,7	2,4	6,3	15,5
Münster	30 793	11 025	11 750	250	2,8	2,6	8,1	21,3
Insgesamt	178 961	.	72 078	1 504	.	2,5	8,4	20,9

E. Ausbilder

1. Teilnehmer an Ausbilderprüfungen gemäß AEVO²⁴⁾ und Prüfungserfolg in Industrie, Handel u. a. 1984 nach Kammerbezirken

Kammerbezirk	Teilnehmer an Ausbilderprüfungen								
	insgesamt	männlich	weiblich	darunter mit bestandener Prüfung			Erfolgsquote ³⁹⁾		
				zusammen	männlich	weiblich	zusammen	männlich	weiblich
Aachen	287	233	54	278	224	54	96,9	96,1	100,0
Arnsberg	150	103	47	134	91	43	89,3	88,3	91,5
Bielefeld	67	56	11	67	56	11	100,0	100,0	x
Bochum	58	53	5	55	50	5	94,8	94,3	x
Bonn	71	51	20	65	48	17	91,5	94,1	x
Detmold	65	47	18	63	46	17	96,9	97,9	x
Dortmund	133	98	35	120	87	33	90,2	88,8	94,3
Duisburg	131	107	24	114	93	21	87,0	86,9	x
Düsseldorf	218	153	65	206	146	60	94,5	95,4	92,3
Essen	880	837	43	763	723	40	86,7	86,4	93,0
Hagen	119	88	31	114	84	30	95,8	95,5	96,8
Köln	665	515	150	634	488	146	95,3	94,8	97,3
Krefeld	151	85	66	147	83	64	97,4	97,6	97,0
Münster	353	252	101	319	223	96	90,4	88,5	95,0
Siegen	133	105	28	127	99	28	95,5	94,3	100,0
Wuppertal	97	79	18	96	78	18	99,0	98,7	x
Insgesamt	3 578	2 862	716	3 302	2 619	683	92,3	91,5	95,4

Anmerkungen S. 228

2. Befreiung von der Ausbilderprüfung gemäß AEVO²⁴⁾ in Industrie, Handel u. a. 1984 nach Kammerbezirken

Kammerbezirk	Ausbilder, die von der Ausbilderprüfung befreit wurden									
	zu- sammen	weib- lich	davon gemäß ...							
			§ 6 (3) AEVO ¹⁸⁾		§ 7 (1) AEVO ¹⁹⁾		§ 7 (2) AEVO ²⁰⁾		§ 8 (2) AEVO ²¹⁾	
			zu- sammen	weib- lich	zu- sammen	weib- lich	zu- sammen	weib- lich	zu- sammen	weib- lich
Aachen	440	160	14	—	71	17	—	—	355	143
Arnsberg	46	—	9	—	37	—	—	—	—	—
Bielefeld	827	170	77	9	573	110	—	—	177	51
Bochum	361	108	20	1	64	16	—	—	277	91
Bonn	280	54	—	—	60	12	—	—	220	42
Detmold	132	11	39	—	23	3	—	—	70	8
Dortmund	224	60	165	47	59	13	—	—	—	—
Duisburg	485	124	5	—	162	29	—	—	318	95
Düsseldorf	410	61	82	15	163	11	—	—	165	35
Essen	84	10	2	—	82	10	—	—	—	—
Hagen	74	8	18	2	56	6	—	—	—	—
Köln	446	76	209	38	230	38	7	—	—	—
Krefeld	293	52	42	3	181	38	—	—	70	11
Münster	1 010	285	30	7	403	86	—	—	577	192
Siegen	65	9	—	—	65	9	—	—	—	—
Wuppertal	304	52	92	14	60	12	—	—	152	26
Insgesamt³⁸⁾	5 481	1 240	804	136	2 289	410	7	—	2 381	694

Anmerkungen S. 228

3. Teilnehmer an Ausbilderprüfungen gemäß AEVO¹⁶⁾ und Prüfungserfolg in der Landwirtschaft 1984

Land	Teilnehmer an Ausbilderprüfungen								
	insgesamt	männlich	weiblich	darunter mit bestandener Prüfung			Erfolgsquote ³⁹⁾		
				zusammen	männlich	weiblich	zusammen	männlich	weiblich
Nordrhein-Westfalen	72	57	15	64	50	14	88,9	87,7	x

Anmerkungen S. 228

4. Teilnehmer an Ausbilderprüfungen gemäß AEVO¹⁴⁾ und Prüfungserfolg im öffentlichen Dienst 1984

Land	Teilnehmer an Ausbilderprüfungen								
	insgesamt	männlich	weiblich	darunter mit bestandener Prüfung			Erfolgsquote ³⁹⁾		
				zusammen	männlich	weiblich	zusammen	männlich	weiblich
Nordrhein-Westfalen	520	441	79	495	416	79	95,2	94,3	100,0

Anmerkungen S. 228

5. Ausbilder in Industrie, Handel u. a. am 31. 12. 1984 nach fachlicher Eignung und Kammerbezirken

Kammerbezirk	Ausbilder					
	zusammen	weiblich	davon mit fachlicher Eignung aufgrund			
			Ausbildungs- meisterprüfung graphisches Gewerbe gemäß § 77 (1) BBiG	bestandener Prüfung gemäß § 76 (1) BBiG	widerruflicher Zuerkennung gemäß § 76 (3) BBiG	Fortsetzung der Ausbilder- tätigkeit gemäß § 111 (2) BBiG
Aachen	7 965	1 523		6 992	620	353
Arnsberg	2 188	378		2 022	142	24
Bielefeld	6 907	1 097	447	5 809	556	95
Bochum	2 738	546		2 292	348	98
Bonn	2 049	322		1 828	181	40
Detmold	2 518	314	42	2 413	20	41
Dortmund	2 715	638	30	2 543	92	50
Duisburg	4 369	635	40	3 616	637	76
Düsseldorf	5 231	781		4 689	449	93
Essen	4 471	835	101	3 981	317	72
Hagen	4 650	586		4 225	270	155
Köln	6 399	1 052	1 143	4 682	431	138
Krefeld	5 499	982	63	4 983	269	184
Münster	18 308	3 457		16 082	1 488	738
Siegen	2 070	299	21	1 781	243	25
Wuppertal	3 335	469	123	3 034	136	42
Insgesamt	81 410	13 914		72 987	6 199	2 224

6. Ausbilder in der Landwirtschaft am 31. 12. 1984 nach fachlicher Eignung

Land	Registrierte Ausbilder							
	insgesamt	weiblich	davon					ohne Angabe
			mit fachlicher Eignung aufgrund					
			Meister- prüfung ⁴⁹⁾	Fachschul- abschluß ⁴⁵⁾	Hoch-, Fach- hochschul- abschluß ³¹⁾	Zuerkennung durch die nach Landesrecht zuständige Behörde ³⁰⁾		
Nordrhein-Westfalen	7 346	1 090	4 624	507	501	1 373	341	

Anmerkungen S. 228

7. Ausbilder in Industrie, Handel u. a. am 31. 12. 1984 nach pädagogischer Eignung und Kammerbezirken

Kammerbezirk	Ausbilder				
	zusammen	weiblich	davon mit pädagogischer Eignung aufgrund		
			Ausbilderprüfung ⁵⁷⁾	Meisterprüfung ⁵⁴⁾	Befreiung von der Ausbilderprüfung durch die zuständige Stelle ⁵⁵⁾
Aachen	7 965	1 523	3 871	539	3 555
Arnsberg	2 188	378	359	346	1 483
Bielefeld	6 907	1 097	1 228	1 114	4 565
Bochum	2 738	546	388	365	1 985
Bonn	2 049	322	439	223	1 387
Detmold	2 516	314	555	604	1 357
Dortmund	2 715	638	340	143	2 232
Duisburg	4 369	635	1 133	613	2 623
Düsseldorf	5 231	781	1 090	679	3 462
Essen	4 471	835	1 774	503	2 194
Hagen	4 650	586	589	684	3 377
Köln	6 399	1 052	1 923	1 148	3 328
Krefeld	5 499 ⁱ⁾	982	748	788	3 963 ⁱ⁾
Münster	18 308	3 457	2 440	2 728	13 140
Siegen	2 070	299	449	323	1 298
Wuppertal	3 335	469	601	263	2 471
Insgesamt	81 410ⁱ⁾	13 914	17 927	11 063	52 420ⁱ⁾

Anmerkungen S. 228

8. Ausbilder in der Landwirtschaft am 31. 12. 1984 nach pädagogischer Eignung

Land	Registrierte Ausbilder						
	insgesamt	weiblich	davon				
			mit pädagogischer Eignung aufgrund				ohne Angabe
			Ausbilder- prüfung ²⁹⁾	anderen Nachwei- ses (z. B. Meister- prüfung) ²³⁾	Befreiung von der Aus- bilder- prüfung ²²⁾	Befreiung wegen „Eltern- lehre“ ¹⁷⁾	
Nordrhein-Westfalen	7 346	1 090	442	4 626	757	1 337	184

Anmerkungen S. 228

9. Ausbilder im öffentlichen Dienst am 31. 12. 1984 nach pädagogischer Eignung

Land	Ausbilder								
	insgesamt	weiblich	davon						ohne Angabe
			mit pädagogischer Eignung aufgrund						
			Ausbilder- prüfung 63)	Meister- prüfung 51)	befristeter Befreiung von der Ausbilder- prüfung 59)	unbe- fristeter Befreiung von der Ausbilder- prüfung 59)	dienst- rechtlicher Regelung 60)	Fort- bildungs- prüfung für Bundes- beamte 62)	
Nordrhein-Westfalen	8 554	1 062	1 416	505	17	1 784	3 531	867	434

Anmerkungen S. 228

**10. Auszubildende¹¹⁾, Ausbildungsstätten, Ausbilder und Ausbildungs-
berater in Industrie, Handel u. a. am 31. 12. 1984 nach Kammerbezirken**

Kammerbezirk	Auszu- bildende	Ausbildungs- stätten	Ausbilder			Ausbildungsberater		
			zu- sammen	je 100 Auszu- bildende	je Ausbil- dungs- stätte	zu- sammen	je 1 000 Auszu- bildende	je 1 000 Ausbildungs- stätten
Aachen	13 727	3 059	7 965	58,0	2,6	6	0,4	2,0
Arnsberg	7 040	1 738	2 188	31,1	1,3	9	1,3	5,2
Bielefeld	21 551	3 861	6 907	32,0	1,8	11	0,5	2,8
Bochum	9 402	1 544	2 738	29,1	1,8	4	0,4	2,6
Bonn	7 493	1 810	2 049	27,3	1,1	4	0,5	2,2
Detmold	4 047	884	2 516	62,2	2,8	3	0,7	3,4
Dortmund	18 574	2 379	2 715	14,6	1,1	5	0,3	2,1
Duisburg	17 459	2 697	5 231	30,0	1,9	6	0,3	2,2
Düsseldorf	16 535	2 892	4 369	26,4	1,5	7	0,4	2,4
Essen	13 777	2 259	4 471	32,5	2,0	15	1,1	6,6
Hagen	12 334	2 515	4 650	37,7	1,8	7	0,6	2,8
Köln	30 349	4 452	6 399	21,1	1,4	20	0,7	4,5
Krefeld	14 710	2 971	5 499	37,4	1,9	5	0,3	1,7
Münster	35 177	7 314	18 308	52,0	2,5	11	0,3	1,5
Siegen	7 567	1 628	2 070	27,4	1,3	4	0,5	2,5
Wuppertal	10 738	1 937	3 335	31,1	1,7	9	0,8	4,6
Insgesamt	240 480	43 940	81 410	33,9	1,9	126	0,5	2,9

Anmerkung S. 228

F. Sonstige Tabellen

**1. Jugendliche in speziell geregelten Ausbildungsgängen für Behinderte gem. § 48 BBiG und § 42b HwO
am 31. 12. 1984 sowie Teilnehmer an Abschlußprüfungen 1984**

Bezeichnung des Ausbildungsganges	Aus- bildungs- bereich	Aus- bildungs- dauer ... Monate	Auszubildende		Teilnehmer an Abschlußprüfungen			
			zusammen	weiblich	zusammen	weiblich	darunter mit bestandener Prüfung	
							zusammen	weiblich
Bekleidungsteilnäher/-in	IH	12	9	9	12	12	11	11
Bürofachkraft	IH	36	20	15	—	—	—	—
Bürokraft	IH	36	5	2	—	—	—	—
Büropraktiker/-in	IH	24	77	39	87	46	84	44
Elektrogerätezusammenbauer/-in	IH	24	29	1	12	1	11	1
Fachwerker/-in im Hochbau	Hw	36	7	—	—	—	—	—
Gartenbaufachwerker/-in	Lw	36	131	22	43	6	42	6
Gießereiwerker/-in	IH	24	39	—	17	—	17	—
Hausw.-techn. Betriebshelfer/-in	S	24	111	104	25	25	24	24
Hochbaufachwerker/-in	Hw	36	—	—	1	—	1	—
Holzbearbeiter/-in	IH	36	4	—	—	—	—	—
Holzbearbeiter/-in	Hw	36	41	2	—	—	—	—
Holzfachwerker/-in	Hw	36	—	—	1	—	1	—
Holzwerker/-in, -bearbeiter/-in	Hw	24	4	—	—	—	—	—
Hüttenwerker/-in	IH	24	162	—	93	—	91	—
Industriewerker/-in	IH	24	22	2	13	2	11	—
Lagerfachhelfer/-in	IH	24	4	—	1	—	1	—
Landwirtschaftsfachwerker/-in	Lw	36	2	—	—	—	—	—
Malerfachwerker/-in	Hw	36	7	—	4	—	4	—
Maschinenwerker/-in	IH	36	14	—	5	—	5	—
Metallbearbeiter/-in	IH	36	32	—	—	—	—	—
Metallbearbeiter/-in	Hw	36	47	—	—	—	—	—
Metallfachwerker/-in	Hw	36	—	—	4	—	4	—
Metallfeinbearbeiter/-in	Hw	36	6	—	—	—	—	—
Metallwerker/-in	IH	24	142	1	55	—	53	—
Metallwerker/-in	Hw	24	4	—	1	—	1	—
Metallwerker/-in, -bearbeiter/-in	Hw	36	7	—	—	—	—	—
Metallwerker/-in (Montage)	IH	24	6	—	—	—	—	—
Schlosserwerker/-in	IH	24	3	1	1	—	1	—
Schreibfachkraft	IH	24	1	1	2	—	1	—
Schweißer/-in (Lichtbogen)	IH	24	12	—	12	—	11	—
Schweißwerker/-in	IH	24	37	—	18	—	17	—
Verkaufshilfe	IH	24	26	23	—	—	—	—
Werkzeugmaschinenspaner/-in	IH	36	—	—	2	—	2	—
Werkzeugmaschinenspaner/-in (Drehen)	IH	36	15	—	—	—	—	—
Werkzeugmaschinenspaner/-in (Fräsen)	IH	36	6	—	—	—	—	—
Werkzeugmaschinenwerker/-in	IH	24	36	1	25	—	24	—
Insgesamt	x	x	1 068	223	434	92	417	86

**2. Umschüler und Rehabilitanden in anerkannten Ausbildungsberufen am 31. 12. 1984 sowie
Teilnehmer an Abschlußprüfungen in Industrie, Handel u. a. 1984 nach Kammerbezirken**

Kammerbezirk	Umschüler und Rehabilitanden			Teilnehmer an Abschlußprüfungen				
	zusammen	davon in ... Berufen		zusammen	davon in ... Berufen			
		gewerblich- technischen	kaufmän- nischen und sonstigen		gewerblich- technischen		kaufmännischen und sonstigen	
					zusammen	darunter mit bestandener Prüfung	zusammen	darunter mit bestandener Prüfung
Aachen	436	345	91	391	353	315	38	36
Arnsberg	108	82	26	47	37	35	10	10
Bielefeld	391	182	209	428	177	166	251	180
Bochum	249	148	101	109	59	56	50	49
Bonn	207	37	170	199	44	43	155	130
Detmold	24	5	19	23	19	19	4	4
Dortmund	909	477	432	865	656	590	209	200
Duisburg	676	341	335	394	208	197	186	150
Düsseldorf	200	21	179	200	21	21	179	143
Essen	1 105	709	396	1 066	706	654	360	317
Hagen	194	134	60	78	56	44	22	17
Köln	151	92	59	567	436	400	131	108
Krefeld	466	158	308	349	147	133	202	172
Münster	1 325	595	730	712	268	243	444	388
Siegen	117	75	42	66	59	53	7	5
Wuppertal	100	41	59	84	41	38	43	41
Insgesamt	6 658	3 442	3 216	5 578	3 287	3 007	2 291	1 950

3. Auszubildende¹¹⁾ und Berufsschüler mit Ausbildungsvertrag 1973 – 1984

Jahr	Auszubildende ³⁶⁾			Berufsschüler ³⁷⁾ mit Ausbildungsvertrag			Berufsschüler je 100 Auszubildende		
	insgesamt	männlich	weiblich	insgesamt	männlich	weiblich	insgesamt	männlich	weiblich
1973	376 398	238 608	137 790	399 481	246 018	153 463	106,1	103,1	111,4
1974	370 760	236 637	134 123	388 580	240 743	147 837	104,8	101,7	110,2
1975	365 655	232 121	133 534	381 823	235 804	146 019	104,4	101,6	109,3
1976	355 088	222 281	132 807	369 857	227 416	142 441	104,2	102,3	107,3
1977	370 492	231 699	138 793	380 465	233 993	146 472	102,7	101,0	105,5
1978	404 293	252 503	151 790	409 084	249 557	159 527	101,2	98,8	105,1
1979	440 045	273 833	166 212	447 740	274 027	173 713	101,7	100,1	104,5
1980	462 761	286 510	176 251	467 426	286 255	181 171	101,0	99,9	102,8
1981	441 664	270 894	170 770	450 034	274 006	176 028	101,9	101,1	103,1
1982	440 317	268 534	171 783	441 444	267 388	174 056	100,3	99,6	101,3
1983	457 483	278 111	179 372	454 301	274 033	180 268	99,3	98,5	100,5
1984	488 397	294 610	193 787	482 665	288 567	194 098	98,8	97,9	100,2

**4. Bußgeldbescheide nach § 99 Berufsbildungsgesetz und nach § 118 Abs. 1 Nr. 3 – 6 der
Handwerksordnung 1984 nach Art der Ordnungswidrigkeit und Höhe der Geldbuße**

Art der Ordnungswidrigkeit	Zahl der Bußgeldbescheide	Höhe der Geldbuße in DM je Fall
Keine oder keine rechtzeitige Beantragung der Eintragung in das Verzeichnis der Berufsausbildungsverhältnisse (§ 99 Abs. 1 Nr. 8 BBiG)	1	500
Keine oder keine rechtzeitige Beantragung der Eintragung in das Verzeichnis der Berufsausbildungsverhältnisse oder Nichtvorlage einer Ausfertigung der Vertragsnieder- schrift (§ 118 Abs. 1 Nr. 6 HwO)	1 1 1	1 000 500 100
Keine oder keine korrekte Auskunftserteilung an die zuständige Stelle/Unterlagen nicht vorgelegt/Betreten von Grundstücken oder Geschäftsräumen nicht gestattet/ Prüfungen und Besichtigungen nicht geduldet (§ 118 Abs. 1 Nr. 2 HwO) und keine oder keine recht- zeitige Beantragung der Eintragung in das Verzeichnis der Berufsausbildungsverhältnisse oder Nichtvorlage einer Ausfertigung der Vertragsniederschrift (§ 118 Abs. 1 Nr. 6 HwO)	1	200
Fälle insgesamt	5	x

5. Untersagungen des Einstellens und Ausbildens 1984

Zuständige Stelle Ausbildungsberuf	Fälle der Untersagung
Industrie- und Handelskammern – Ausbildungsberufe, soweit die Industrie- und Handelskammern (§ 75 BBiG) für die Berufsausbildung zuständig sind	2
Handwerkskammern – Ausbildungsberufe, soweit die Handwerkskammern (§ 74 BBiG) für die Berufsausbildung zuständig sind	4
Landwirtschaftskammern – Ausbildungsberufe, soweit die Landwirtschaftskammern (§ 79 BBiG) für die Berufsausbildung zuständig sind	5
Apothekerkammern – Apothekenhelfer/-in	1
Insgesamt	12

Anmerkungen zu den Tabellen

Anmerkungen zu den Tabellen

- 1) Stufenausbildung - 1.Stufe
- 2) Stufenausbildung - 2.Stufe
- 3) Stufenausbildung - 3.Stufe
- 4) einschließlich externer Prüfungsteilnehmer
- 5) aufgehoben durch neue Ausbildungsordnung, aber noch besetzt
- 6) Art der Anerkennung:
 - 1 = Fortgeltung bestehender Regelungen nach §108 Abs.1 BBiG und §122 Abs.2 HwO
 - 2 = §25 Abs.1 BBiG, §25 Abs.1 HwO
 - 3 = §108 Abs.1 BBiG vergleichbar geregelt
 - 4 = Ausbildungsberuf in der Erprobung gemäß §28 Abs.3 BBiG
 - 5 = vergleichbarer betrieblicher Ausbildungsgang außerhalb des Geltungsbereichs des BBiG (§2 Abs.2 BBiG)

Als anerkannt gelten nur diejenigen Ausbildungsberufe, deren Ausbildungsordnung bis zum Stichtag in Kraft getreten ist.
- 7) Ausbildungsberuf, dessen Anerkennung 1983 bzw. 1984 durch Erlass einer neuen Ausbildungsordnung mit gleichlautender Berufsbezeichnung aufgehoben worden ist, so daß ein getrennter Nachweis der Auszubildenden, die nach alter bzw. neuer Ausbildungsordnung ausgebildet werden, nicht möglich ist.
- 8) Ausbildungsberuf des Ausbildungsbereichs "Industrie, Handel u.a.", in dem Auszubildende in Betrieben des Handwerks oder handwerksähnlichen Betrieben ausgebildet werden und das Handwerk zuständige Stelle ist.
- 9) Der Ausbildungsberuf "Ver- und Entsorger" ist sowohl ein Ausbildungsberuf des öffentlichen Dienstes als auch des Ausbildungsbereichs "Industrie, Handel u.a.". In Nordrhein-Westfalen sind im Berichtsjahr die Industrie- und Handelskammern für die Registrierung der Auszubildenden beider Bereiche zuständig. Da es den Kammern nicht möglich ist, die Auszubildenden getrennt nach Ausbildungsbereichen nachzuweisen, sind in den Angaben zum Ausbildungsberuf "Ver- und Entsorger" sowohl die Ausbildungsverhältnisse des öffentlichen Dienstes als auch die des Ausbildungsbereichs "Industrie, Handel u.a." enthalten.
- 10) Darunter 140 Verwaltungsfachangestellte, die im Bereich der Gliedkirchen der Evangelischen Kirche in Deutschland nach einer eigenen Ausbildungsordnung ausgebildet werden und 24 Verwaltungsfachangestellte, die im Bereich der römisch-katholischen Kirche nach der Ausbildungsordnung zum Verwaltungsfachangestellten -Fachrichtung Kommunalverwaltung- ausgebildet werden.
- 11) ohne Jugendliche, die in speziell geregelten Ausbildungsgängen für Behinderte ausgebildet werden; vgl. Tab. F1
- 12) ohne Angaben über vorzeitig gelöste Ausbildungsverhältnisse in dem Ausbildungsberuf "Notar-gehilfe/-gehilfin"
- 13) Abweichungen zu den Daten in der vom Bundesministerium für Bildung und Wissenschaft und dem Statistischen Bundesamt herausgegebenen Veröffentlichungsreihe "Berufliche Aus- und Fortbildung" in den Jahren 1975 und 1976 erklären sich durch unterschiedliche Definitionen sowie durch korrigierte Datenfehler.
- 14) Prüfung zum Nachweis der berufs- und arbeitspädagogischen Kenntnisse gemäß §3 der Verordnung über die berufs- und arbeitspädagogische Eignung für die Berufsausbildung durch Ausbilder in einem Arbeitsverhältnis im öffentlichen Dienst (Ausbilder-Eignungsverordnung öffentlicher Dienst) vom 16.7.1976 (BGBl.I S.1825) in der derzeit gültigen Fassung
- 15) ohne vorzeitig gelöste Berufsausbildungsverhältnisse von Auszubildenden an Bundesbehörden
- 16) Prüfung zum Nachweis der berufs- und arbeitspädagogischen Kenntnisse gemäß §3 der Verordnung über die berufs- und arbeitspädagogische Eignung für die Berufsausbildung in der Landwirtschaft (Ausbilder-Eignungsverordnung Landwirtschaft) vom 5.4.1976 (BGBl.1 S.923) in der derzeit gültigen Fassung
- 17) gemäß §6 Abs.3 AEVO Landwirtschaft
- 18) Nachweis einer sonstigen bestandenen staatlichen, staatlich anerkannten oder von einer öffentlich-rechtlichen Körperschaft abgenommenen Prüfung, deren Inhalt den berufs- und arbeitspädagogischen Anforderungen entspricht
- 19) Nachweis der Ausbildertätigkeit für die Dauer von fünf Jahren ohne wesentliche Unterbrechung. Diese Verordnung gilt bis zum 31.12.1989.
- 20) Nachweis der Ausbildertätigkeit und einer in den letzten zehn Jahren durchlaufenen Ausbildung, die Kenntnisse vermittelte, welche den berufs- und arbeitspädagogischen Anforderungen entsprechen
- 21) Befreiung vom Nachweis berufs- und arbeitspädagogischer Kenntnisse in Ausnahmefällen für einen Zeitraum bis zum 31.12.1987

- 22) gemäß §6 Abs.2, §7 Abs.1 und 2 AEVO Landwirtschaft
- 23) gemäß §6 Abs.1 AEVO Landwirtschaft
- 24) Verordnung über die berufs- und arbeitspädagogische Eignung für die Berufsausbildung in der gewerblichen Wirtschaft (Ausbilder-Eignungsverordnung gewerbliche Wirtschaft) vom 20.4.1972 (BGBl.I S.707) in der derzeit gültigen Fassung
- 25) Die Angaben beziehen sich auf Auszubildende, deren Ausbildungszeit im Berichtszeitraum tatsächlich begonnen hat und deren Ausbildungsverhältnis am Stichtag noch bestand.
- 26) einschließlich Wiederholungsprüfungen
- 27) Von den unbesetzten Ausbildungsberufen bzw. von den Ausbildungsberufen ohne neu abgeschlossene Ausbildungsverträge wurden nur diejenigen nachgewiesen, die am 31.12.1984 rechtlich anerkannt waren.
- 28) Ausbildungsberuf des Ausbildungsbereichs "Industrie, Handel u.a.", in dem auch das Handwerk ausbildet und zuständige Stelle ist. Abschlußprüfungen wurden bis einschließlich 1978 im Ausbildungsbereich "Handwerk" statistisch nicht erfaßt.
- 29) gemäß §3 AEVO Landwirtschaft
- 30) gemäß §80 Abs.3 und §94 Abs.2 BBiG
- 31) gemäß §80 Abs.1 Nr.2 und §94 Abs.1 Nr.2 BBiG
- 32) einschließlich Jugendlicher, die in speziell geregelten Ausbildungsgängen für Behinderte ausgebildet werden; vgl. Tab F1
- 33) einschließlich Ausbildungsbetrieben/-stätten, in denen Jugendliche in speziell geregelten Ausbildungsgängen für Behinderte ausgebildet werden
- 34) Der mathematisch-technische Assistent ist sowohl ein vergleichbar geregelter Ausbildungsberuf nach §108 Abs.1 BBiG als auch eine berufliche Fortbildungsmaßnahme mit einer entsprechenden Fortbildungsprüfung gemäß §46 Abs.1 BBiG im Ausbildungsbereich "Industrie, Handel u.a.". Da jedoch im Berichtsjahr keine eindeutige Zuordnung - Ausbildungsberuf oder Fortbildungsmaßnahme - von den zuständigen Industrie- und Handelskammern erfolgt ist, werden die mathematisch-technischen Assistenten nur im Rahmen der Fortbildungsprüfungen nachgewiesen. Dazu wurden zu dem Merkmal "Wiederholungsprüfungen" die Angaben teilweise geschätzt.
- 35) einschließlich 29 Ausbildungsberatern, die für die Ausbildungsberufe "Hauswirtschaftler/-in (ländlicher Bereich)" und "Hauswirtschaftler/-in (städtischer Bereich)" gleichzeitig zuständig sind
- 36) Am 31. Dezember 19..
- 37) Am 15. Oktober 19.., einschließlich Schülern mit Ausbildungsvertrag in teilzeitberufsschulischen Bildungsgängen der Kollegschule.
Zu den Berufsschülern mit Ausbildungsvertrag werden neben den Schülern mit einem Ausbildungsvertrag in einem anerkannten Ausbildungsberuf gemäß dem Berufsbildungsgesetz ebenfalls Schüler gezählt, die sich in einem öffentlich-rechtlichen Dienstverhältnis (Vorbereitungsdienst für Beamte) befinden, die eine Ausbildung in Berufen des Gesundheitswesens anstreben bzw. erhalten oder die Praktikantenverträge besitzen. In den Jahren 1973 und 1974 wurden auch Anlernlinge und Angelernte als Berufsschüler mit Ausbildungsvertrag ausgewiesen. Bis zum Jahr 1977 einschließlich wurden Sonderschüler mit Ausbildungsvertrag im Bildungsbereich der berufsbildenden Schulen erfaßt und konnten somit in der Zeitreihe "Berufsschüler mit Ausbildungsvertrag" nachgewiesen werden. Ab 1978 wurden diese Sonderschüler nicht mehr separat erfaßt, so daß ab diesem Jahr dieser Personenkreis in der Zeitreihe nicht mehr berücksichtigt werden konnte.
- 38) ohne Angaben der weiblichen Ausbilder des Kammerbezirks Arnsberg
- 39) Zahl der Prüfungsfälle mit bestandener Prüfung je 100 Prüfungsfälle
- 40) Besetzte Ausbildungsberufe, in denen nach einer bereits aufgehobenen Ausbildungsordnung mit einer zu der neuen Ausbildungsordnung unterschiedlichen Ausbildungsberufsbezeichnung ausgebildet wird, werden ebenfalls als unterschiedliche Ausbildungsberufe gezählt.
- 41) im Sinne der Anlage 3 zum BAT gemäß §25 BAT in der Fassung des §1 Nr.26 des 45. Änderungs-TV zum BAT vom 31.10.1979
- 42) Darunter 44 Verwaltungsfachangestellte, die im Bereich der Gliedkirche der Evangelischen Kirche in Deutschland nach einer eigenen Ausbildungsordnung ausgebildet werden und 11 Verwaltungsfachangestellte, die im Bereich der römisch-katholischen Kirche nach der Ausbildungsordnung zum Verwaltungsfachangestellten - Fachrichtung Kommunalverwaltung - ausgebildet werden.
- 43) einschließlich neu abgeschlossener Anschlußverträge in Stufenausbildungen
- 44) Datenangaben über den Ausbildungsberuf "mathematisch-technischer Assistent" liegen nicht vor, so daß keine Klassenzuordnung erfolgen kann, s.a. Anmerkung Nr. 34.
- 45) gemäß §80 Abs.1 Nr.3 BBiG

- 46) Die Anzahl der Auszubildenden im 1. Ausbildungsjahr kann die der neu abgeschlossenen Ausbildungsverträge übersteigen, wenn Auszubildende das 1. Ausbildungsjahr wiederholen.
- 47) ohne 39 Ausbildungsberater, die an Bundesbehörden tätig sind
- 48) einschließlich eines Ausbildungsberaters, der länderübergreifend tätig ist
- 49) gemäß §80 Abs.1 Nr.1 und §94 Abs.1 Nr.1 BBiG
- 50) Auszubildende, deren schulische Vorbildung bei Vertragsabschluß noch nicht feststand, bzw. die keine Angaben gemacht haben
- 51) gemäß §6 Abs.1 Nr.1 und 2 AEVO öffentlicher Dienst bzw. §5 Nr.2 BBAEV
- 52) Ausbildungsberuf in der Erprobung
- 53) Abschlußprüfungen fanden außerhalb Nordrhein-Westfalens statt; Teilnehmer aus Nordrhein-Westfalen konnten nicht nachgewiesen werden.
- 54) gemäß §6 Abs.1 und 2 AEVO gewerbliche Wirtschaft
- 55) einschließlich Ausbildern mit teilweiser Befreiung gemäß §6 Abs.3 AEVO gewerbliche Wirtschaft sowie Ausbildern, die nicht unter die AEVO gewerbliche Wirtschaft fallen (Ausbilder der Ausbildungsbereiche "Öffentlicher Dienst" und "Freie Berufe")
- 56) einschließlich 4 Ausbildungsberatern, die länderübergreifend tätig sind
- 57) gemäß §3 AEVO gewerbliche Wirtschaft
- 58) Ausbildungsberuf des Ausbildungsbereichs "Öffentlicher Dienst", in dem Auszubildende in Gewerbebetrieben ausgebildet werden und die Industrie- und Handelskammern zuständige Stellen sind (siehe auch §75 BBiG).
- 59) gemäß §6 Abs.3, §7 AEVO öffentlicher Dienst bzw. §6 Abs.1 BBAEV
- 60) gemäß §6 Abs.2 AEVO öffentlicher Dienst bzw. §15a Laufbahn-Verordnung
- 61) Es handelt sich nur um Angaben der Landwirtschaftskammer Westfalen-Lippe; Teilnehmer an Wiederholungsprüfungen konnten nicht nachgewiesen werden.
- 62) gemäß §3, §5 Nr.1,3,4 BBAEV
- 63) gemäß §3 AEVO öffentlicher Dienst
 - a) einschließlich 5256 Rechtsbeistandsgehilfen / Rechtsanwaltsgehilfen ohne Aufgliederung nach Geschlecht, Ausbildungsjahren und ohne Teilnehmer an Abschlußprüfungen
 - b) geschätzte Werte, siehe auch Anmerkung Nr.34
 - c) ohne Abschlußprüfungen folgender Ausbildungsberufe im Ausbildungsbereich "Handwerk": Polster- und Dekorationsnäher/-in, Fotolaborant/-in, techn. Zeichner/-in, Bauzeichner/-in, Gewerbegehilfe/-gehilfin im Färber- und Chemischreinigerhandwerk, Bügler/-in im Färber- und Chemischreinigerhandwerk
 - d) Das Abschlußprüfungsergebnis von 56 Prüfungskandidaten (darunter 27 weibliche Prüfungsteilnehmerinnen) in der Stufenausbildung wurde 1979 nicht erfaßt, und zwar in den Berufen: 3782 Pelzwerker/-in 27 (27), 4410 Hochbaufacharbeiter/-in 19 (-), 4410 Maurer/-in 6 (-), 4662 Brunnenbauer/-in 1 (-), 4830 Fliesen-, Platten- und Mosaikleger/-in 3 (-). Die Erfolgsquote bezieht sich daher ggf. nur auf Prüfungsteilnehmer, deren Prüfungsergebnis erhoben wurde.
 - e) Das Abschlußprüfungsergebnis von 239 Prüfungskandidaten (darunter 7 weibliche Prüfungsteilnehmerinnen) in der Stufenausbildung wurde 1980 nicht erfaßt, und zwar in den Berufen: 1120 Betonstein- und Terrazzohersteller/-in 1 (-), 3782 Pelzwerker/-in 7 (7), 4410 Hochbaufacharbeiter/-in 43 (-), 4410 Maurer/-in 140 (-), 4420 Beton- und Stahlbetonbauer/-in 5 (-), 4511 Zimmerer/Zimmerin 8 (-), 4620 Straßenbauer/-in 7 (-), 4811 Stukkateur/-in 13 (-), 4830 Fliesen-, Platten- und Mosaikleger/-in 15 (-). Die Erfolgsquote bezieht sich daher ggf. nur auf Prüfungsteilnehmer, deren Prüfungsergebnis erhoben wurde.
 - f) Das Abschlußprüfungsergebnis von 736 Prüfungskandidaten (darunter 16 weibliche Prüfungsteilnehmerinnen) in der Stufenausbildung wurde 1981 nicht erfaßt, und zwar in den Berufen: 3782 Pelzwerker/-in 14 (14), 4410 Hochbaufacharbeiter/-in 7 (-), 4410 Maurer/-in 513 (-), 4420 Beton- und Stahlbetonbauer/-in 14 (-), 4511 Zimmerer/Zimmerin 79 (1), 4620 Tiefbaufacharbeiter/-in 1 (-), 4620 Straßenbauer/-in 18 (-), 4811 Stukkateur/-in 31 (-), 4830 Fliesen-, Platten- und Mosaikleger/-in 57 (1), 4861 Estrichleger/-in 2 (-). Die Erfolgsquote bezieht sich daher ggf. nur auf Prüfungsteilnehmer, deren Prüfungsergebnis erhoben wurde.
 - g) ohne Angaben über vorzeitig gelöste Verhältnisse im Ausbildungsberuf "Notar-gehilfe/-gehilfin"
 - h) einschließlich Praktikanten und Fachoberschülern
 - i) einschließlich 2650 Ausbildern, über deren pädagogische Eignung keine Angaben vorliegen

Anhang

Ausbildungsberufe nach Ausbildungsbereichen, Ausbildungsdauer und Art der Anerkennung 1984

Ausbildungsberuf	Berufs- kenn- ziffer	Ausbil- dungs- bereich	Ausbildungs- dauer ... Monate	Art der Aner- kennung ⁶⁾
Achatschleifer/-in	1022	IH	36	1
Angestellter/Angestellte in der Bundesanstalt für Arbeit	7811	ÖD	36	3
Apothekenhelfer/-in	6851	FB	24	2
Arzthelfer/-in	8561	FB	24	1
Asphaltbauer/-in	4821	IH	36	2
Assistent/-in an Bibliotheken	8232	ÖD	24	2
Aufbereiter im Bergbau	0910	IH	36	1
Augenoptiker/-in	3041	Hw	36	2
Ausbaufacharbeiter/-in ¹⁾	4511	IH	24	2
Automateneinrichter/-in	5491	IH	36	1
Böttcher/-in	5033	Hw	36	2
Backofenbauer/-in	4413	Hw	36	1
Bandagist/-in	3744	Hw	36	1
Bankkaufmann/-frau	6910	IH	36	2
Bauschlosser/-in	2710	IH	36	1
Baustoffprüfer/-in	6331	IH	36	2
Bauzeichner/-in	6352	IH	36	1
Bekleidungsfertiger/-in ²⁾	3520	IH	24	2
Bekleidungsnäher/-in ¹⁾	3520	IH	12	2
Bekleidungsschneider/-in ³⁾	3510	IH	36	2
Berg- und Maschinenmann	0710	IH	24	2
Bergmechaniker	0710	IH	36	2
Bergvermessungstechniker/-in	6241	IH	36	1
Berufskraftfahrer/-in	7140	IH	24	2
Beton- und Stahlbetonbauer/-in	4420	Hw	33	2
Beton- und Stahlbetonbauer/-in ²⁾	4420	IH	33	2
Betonstein- und Terrazzohersteller/-in	1120	Hw	33	2
Betonstein- und Terrazzohersteller/-in ²⁾	1120	IH	33	2
Betonwerker/-in	1120	IH	36	1
Betriebsschlosser/-in	2740	IH	36	1
Binnenschiffer/-in	7240	IH	36	1
Biologielaborant/-in	6311	IH	42	1
Biologiemodellmacher/-in	3064	IH	36	1
Blechschröcker/-in	2721	IH	36	1
Bohrer/-in	2240	IH	24	1
Bohrwerkdreher/-in	2241	IH	36	1
Bootsbauer/-in	5041	Hw	42	1
Bootsbauer/-in	5041	IH	36	1
Borstpinselmacher/-in	1831	IH	36	1
Brauer/-in und Mälzer/-in	4220	Hw	36	2
Brauer/-in und Mälzer/-in	4220	IH	36	2
Brenner/-in	4231	IH	36	2
Brenner/-in	4231	Lw	36	2
Brillenoptischleifer/-in	1354	IH	36	1
Brunnenbauer/-in	4662	Hw	33	2
Brunnenbauer/-in ²⁾	4662	IH	33	2
Buchbinder/-in	1631	Hw	36	2
Buchbinder/-in	1631	IH	36	2
Buchhändler/-in	6832	IH	36	2
Bäcker/-in	3911	Hw	36	2
Bäcker/-in	3911	IH	36	2
Büchsenmacher/-in	2845	Hw	42	1
Bürogehilfe/-gehilfin	7810	IH	24	1
Bürokaufmann/-frau	7810	Hw	36	1
Bürokaufmann/-frau	7810	IH	36	1
Büromaschinenmechaniker/-in	2852	Hw	42	1
Bürsten- und Pinselmacher/-in	1831	Hw	36	1
Chemiebetriebsjungwerker/-in	1410	IH	24	1
Chemiefacharbeiter/-in	1410	IH	36	1
Chemielaborant/-in	6330	IH	42	2
Chemielaborjungwerker/-in	1421	IH	24	1
Chemigraf/-in	1723	Hw	36	1
Chirurgiemechaniker/-in	2843	Hw	42	1
Chirurgiemechaniker/-in	2843	IH	42	1
Dachdecker/-in	4520	Hw	36	2
Damenschneider/-in	3512	Hw	36	2
Datenverarbeitungskaufmann/-frau	7743	IH	36	1
Destillateur/-in	4231	IH	36	2
Diamantschleifer/in	1022	IH	36	1
Diamantziehsteinmacher/-in	1023	IH	36	1
Dienstleistungsfachkraft im Postbetrieb	7322	ÖD	36	2
Drahtwarenmacher/-in	2123	IH	24	1
Drahtzieher/-in	1931	IH	24	1

Anmerkungen S. 228

Noch: Ausbildungsberufe nach Ausbildungsbereichen, Ausbildungsdauer und Art der Anerkennung 1984

Ausbildungsberuf	Berufs- kenn- ziffer	Ausbil- dungs- bereich	Ausbildungs- dauer ... Monate	Art der Aner- kennung ⁶⁾
Drechsler/-in (Elfenbeinschnitzer/-in)	1821	Hw	36	1
Dreher/-in	2210	Hw	36	1
Dreher/-in	2210	IH	36	1
Drogist/-in	6841	IH	36	1
Drucker/-in	1730	Hw	36	2
Drucker/-in	1730	IH	36	2
Druckformhersteller/-in	1723	IH	36	2
Druckvorlagenhersteller/-in	1721	IH	36	2
Edelmetallprüfer/-in	6331	IH	36	1
Edelsteingraveur/-in	1024	IH	42	1
Edelsteinschleifer/-in	1022	IH	36	1
Einzelhandelskaufmann/-frau ²⁾	6812	IH	36	1
Elektroanlageninstallateur/-in ¹⁾	3110	IH	24	2
Elektrogerätemechaniker/-in ¹⁾	3140	IH	24	2
Elektroinstallateur/-in	3110	Hw	42	1
Elektromaschinenbauer/-in	3130	Hw	42	1
Elektromaschinenmonteur/-in ²⁾	3130	IH	36	2
Elektromaschinenwickler/-in ¹⁾	3133	IH	24	2
Elektromechaniker/-in	3141	Hw	42	1
Emailschriftenmaler/-in	2359	IH	36	1
Energieanlagenelektroniker/-in ²⁾	3110	IH	42	2
Energiegeräteelektroniker/-in ²⁾	3142	IH	42	2
Estrichleger/-in	4861	Hw	33	2
Estrichleger/-in ²⁾	4861	IH	33	2
Ewerführer/-in	7242	IH	36	1
Fachhilfe/-gehilfin im Gastgewerbe	9133	IH	24	2
Fachhilfe/-gehilfin in steuer- und wirtschaftsberatenden Berufen	7535	FB	36	2
Fachkraft für Lebensmitteltechnik	4329	IH	36	4
Fachkraft für Süßwarentechnik	4334	IH	36	2
Fahrzeugpolsterer/-polsterin	4922	IH	36	1
Fahrzeugstellmacher/-in	5031	IH	36	1
Farbsteinschleifer/-in, Achatschlei- fer/-in und Schmucksteingraveur/-in	1020	Hw	36	1
Federmacher/-in	2515	IH	24	1
Feinblechner/-in	2610	IH	36	1
Feingeräteelektroniker/-in ²⁾	3142	IH	42	2
Feinmechaniker/-in	2840	Hw	42	1
Feinmechaniker/-in	2840	IH	42	1
Feinoptiker/-in	1354	Hw	42	1
Feinoptiker/-in	1354	IH	42	1
Feinpolierer/-in	2312	IH	36	1
Feinsattler/-in	3742	IH	36	1
Feintäschner/-in	3751	Hw	36	1
Fernmeldeelektroniker/-in ²⁾	3120	IH	42	2
Fernmeldehandwerker/-in	3120	ÖD	36	2
Fernmeldeinstallateur/-in ¹⁾	3120	IH	24	2
Fernmeldemechaniker/-in	3120	Hw	42	1
Feuerungs- und Schornsteinbauer/-in ²⁾	4413	IH	33	2
Feuerungs- und Schornsteinbauer/-in	4413	Hw	33	2
Figurenkeramformer/-in	1210	IH	36	1
Film- und Videolaborant/-in	6343	IH	36	2
Fischwirt/-in	0215	Lw	36	2
Flachglasveredler/-in	1350	IH	36	1
Flachgraveur/-in	2321	IH	42	1
Fleischer/-in	4010	Hw	36	2
Fleischer/-in	4010	IH	36	2
Flexograf/-in	1729	Hw	36	1
Fliesen-, Platten- und Mosaikleger/-in	4830	Hw	33	2
Fliesen-, Platten- und Mosaikleger/-in ²⁾	4830	IH	33	2
Florist/-in	0531	IH	36	1
Fluggerätbauer/-in	2614	IH	42	2
Fluggerätemechaniker/-in	2831	IH	42	2
Flugtriebwerkmechaniker/-in	2833	IH	42	2
Former	2010	IH	36	1
Formstecher/-in	1729	IH	36	1
Forstwirt/-in	0621	Lw	36	2
Fotograf/-in	8370	Hw	36	2
Fotografurzeichner/-in	8339	IH	36	1
Fotolaborant/-in	6340	IH	24	2
Friseur/-in	9011	Hw	36	2
Fräser/-in	2221	IH	24	1
Funkelektroniker/-in ²⁾	3153	IH	42	2
Galvaniseur/-in	2342	IH	36	1

Noch: Ausbildungsberufe nach Ausbildungsbereichen, Ausbildungsdauer und Art der Anerkennung 1984

Ausbildungsberuf	Berufs- kenn- ziffer	Ausbil- dungs- bereich	Ausbildungs- dauer ... Monate	Art der Aner- kennung ⁶⁾
Galvaniseur/-in und Metallschleifer/-in	2341	Hw	42	1
Galvanoplastiker/-in	1722	Hw	36	1
Gas- und Wasserinstallateur/-in	2621	Hw	42	1
Gebäudereiniger/-in	9342	Hw	30	2
Geigenbauer/-in	3054	Hw	36	1
Gerber/-in	3711	Hw	36	2
Gerber/-in	3711	IH	36	2
Gerätezusammensetzer/-in	2859	IH	18	1
Gießereimechaniker	2020	IH	36	4
Gipsformengießer/-in	1211	IH	36	1
Glas- und Porzellanmaler/-in	5140	Hw	36	1
Glasapparatebauer/-in	1341	Hw	36	2
Glasapparatebauer/-in	1341	IH	36	2
Glaser/-in	4850	Hw	36	1
Glasgraveur/-in	1353	IH	36	1
Glasmaler/-in	5142	IH	36	1
Glasschleifer/-in und Glasätzer/-in	1353	Hw	36	1
Glaswerker/-in	1320	IH	36	2
Gleisbauer/-in ²⁾	4630	IH	33	2
Glockengießer/-in	2020	Hw	36	1
Gold-, Silber- und Aluminium- schläger/-in	3023	Hw	36	1
Goldschmied/-in	3021	Hw	42	1
Goldschmied/-in	3021	IH	36	1
Graveur/-in	2321	Hw	42	1
Gummi- und Kunststoffschaufelher/-in	1514	IH	36	1
Gummistrumpfstricker/-in	3442	IH	18	1
Gärtner/-in	0510	Lw	36	2
Gürtler/-in	3011	IH	36	1
Gürtler/-in und Metalldrücker/-in	3011	Hw	36	1
Hörgeräteakustiker/-in	3159	Hw	36	2
Hafenschiffer/-in	7242	IH	36	1
Handelsfachpacker/-in	5223	IH	24	1
Handschuhmacher/-in	3770	Hw	36	1
Handschuhmacher/-in	3770	IH	36	1
Handzuginstrumentenmacher/-in	3059	Hw	36	1
Hauswirtschaftler/-in	9211	Lw	36	2
Hauswirtschaftler/-in	9211	S	36	2
Herrenschneider/-in	3511	Hw	36	2
Hobler/-in	2231	IH	24	1
Hochbaufacharbeiter/-in ¹⁾	4410	IH	24	2
Hochdruckrohrschlosser/-in	2632	IH	36	1
Hohl- und Kelchglasmacher/-in	1322	IH	36	1
Hohlglasfeinschleifer/-in (Kugler/-in)	1353	IH	36	1
Holzbearbeitungsmechaniker/-in	1811	IH	36	2
Holzbildhauer/-in	1822	Hw	36	1
Holzbildhauer/-in	1822	IH	36	1
Holzblasinstrumentenmacher/-in	3055	Hw	42	1
Holzblasinstrumentenmacher/-in	3055	IH	36	1
Holzflugzeugbauer/-in	5044	IH	36	1
Holzmechaniker/-in	5010	IH	36	2
Hotelfachmann/-frau	9113	IH	36	2
Hut- und Mützenmacher/-in	3552	Hw	36	1
Hüttenfacharbeiter	1910	IH	36	1
Industriekaufmann/-frau	7812	IH	36	2
Industriekeramiker/-in	1210	IH	36	2
Informationselektroniker/-in ²⁾	3143	IH	42	2
Isolierer/-in im Bereich der Industrie	4820	IH	36	2
Isoliermonteur/-in ²⁾	4820	IH	33	2
Justizangestellter/-angestellte	7811	ÖD	36	3
Juwelengoldschmied/-in	3021	IH	42	1
Kabeljungwerker/-in	2125	IH	24	1
Kachelofen- und Luftheizungsbauer/-in	4840	Hw	36	2
Kanalbauer/-in ²⁾	4663	IH	33	2
Karosseriebauer/-in	2613	Hw	42	1
Kartograph/-in	6354	IH	36	2
Kartograph/-in	6354	ÖD	36	2
Kaufmann/-frau im Eisenbahn- und Straßenverkehr	7123	IH	36	2
Kaufmann/-frau im Groß- und Außen- handel	6811	IH	36	2
Kaufmann/-frau in der Grundstücks- und Wohnungswirtschaft	7814	IH	36	2

Anmerkungen S. 228

Noch: Ausbildungsberufe nach Ausbildungsbereichen, Ausbildungsdauer und Art der Anerkennung 1984

Ausbildungsberuf	Berufs- kenn- ziffer	Ausbil- dungs- bereich	Ausbildungs- dauer ... Monate	Art der Aner- kennung ⁶⁾
Kaufmannsgehilfe/-gehilfin im Hotel- und Gaststättengewerbe	9113	IH	36	1
Keramiker/-in	1211	Hw	36	2
Keramaler/-in	5141	IH	36	1
Kerammodelleur/-in	1211	IH	36	1
Kessel- und Behälterbauer/-in	2521	IH	36	1
Klavier- und Cembalobauer/-in	3051	Hw	42	2
Klavier- und Cembalobauer/-in	3051	IH	42	2
Klebeabdichter/-in	4820	IH	24	1
Klempner/-in	2610	Hw	36	1
Koch/Köchin	4110	IH	36	2
Konditor/-in	3920	Hw	36	2
Korbmacher/-in	1841	Hw	36	1
Korbmacher/-in	1841	IH	36	1
Kraftfahrzeugelektriker/-in	3114	Hw	36	2
Kraftfahrzeugmechaniker/-in	2811	Hw	36	2
Kraftfahrzeugschlosser/-in (In- standsetzung)	2811	IH	42	1
Krawattennäher/-in	3561	IH	18	1
Kunststoff- und Schwergewebekon- fektionär/-in	3563	IH	36	2
Kunststoff-Formgeber/-in	1510	IH	36	2
Kunststoffschlosser/-in	2723	IH	36	2
Kupferschmied/-in	2522	Hw	42	1
Kupferschmied/-in	2522	IH	42	1
Kälteanlagenbauer/-in	2850	Hw	42	2
Kürschner/-in	3782	Hw	36	2
Kürschner/-in ²⁾	3782	IH	36	2
Lackierer/-in (Holz und Metall)	5121	IH	36	1
Lacklaborant/-in	6333	IH	42	1
Landmaschinenmechaniker/-in	2821	Hw	42	1
Landwirt/-in	0110	Lw	36	2
Leuchtröhrenglasbläser/-in	1343	IH	24	1
Lichtdruckretuscheur/-in	8375	IH	36	1
Luftverkehrskaufmann/-frau	7014	IH	36	1
Maler/-in und Lackierer/-in	5110	Hw	36	2
Maschinenbauer/-in (Mühlenbauer/-in)	2739	Hw	42	1
Maschinenglasmacher/-in	1323	IH	24	2
Maschinenschlosser/-in	2730	IH	42	1
Maschinenzusammensetzer/-in	2859	IH	18	1
Mathematisch-techn. Assistent/-in	6329	IH	30	3
Matrose in der Seeschifffahrt	7232	S	36	5
Maurer/-in	4410	Hw	33	2
Maurer/-in ²⁾	4410	IH	33	2
Mechaniker/-in	2850	IH	42	1
Mechaniker/-in (Nähmaschinen- und Zweiradmechaniker/-in)	2850	Hw	42	1
Meß- und Regelmechaniker/-in	6324	IH	42	2
Messerschmied/-in	2515	Hw	36	1
Metallblasinstrumenten- und Schlag- zeugmacher/-in	3053	Hw	36	1
Metallblasinstrumentenmacher/-in	3053	IH	42	1
Metallformer und Metallgießer	2020	Hw	36	1
Metallgewebemacher/-in	2122	IH	36	1
Metallschleifer/-in	2250	IH	24	1
Milchwirtschaftlicher/milchwirt- schaftliche Laborant/-in	6314	Lw	36	1
Modellbauer/-in	5021	Hw	42	1
Modellschlosser/-in	2714	IH	42	1
Modelltischler/-in	5021	IH	42	1
Modist/-in	3551	Hw	36	1
Modist/-in	3551	IH	36	1
Molkereifachmann/-frau	4311	Lw	36	2
Musikalienhändler/-in	6833	IH	36	1
Musterprogrammierer/-in -Weberei ²⁾	3414	IH	36	2
Müller/-in	4321	Hw	36	2
Müller/-in	4321	IH	36	2
Mützenmacher/-in	3553	IH	36	1
Mützennäher/-in	3553	IH	18	1
Nachrichtengerätemechaniker/-in ¹⁾	3143	IH	24	2
Natursteinschleifer/-in	1015	IH	36	1
Notargehilfe/-gehilfin	7813	FB	30	2
Notensteher/-in	1729	IH	36	1
Orgel- und Harmoniumbauer/-in	3052	Hw	42	1

Anmerkungen S 228

Ausbildungsberuf	Berufs- kenn- ziffer	Ausbil- dungs- bereich	Ausbildungs- dauer ... Monate	Art der Aner- kennung ⁶⁾
Orgelbauer/-in	3052	IH	42	1
Orthopädiemechaniker/-in	2849	Hw	42	1
Orthopädieschuhmacher/-in	3722	Hw	42	2
Papiermacher/-in	1612	IH	36	2
Parkettleger/-in	4913	Hw	36	2
Patentanwaltsgehilfe/-gehilfin	7813	FB	30	2
Pelzveredler/-in	3781	IH	36	2
Pelzwerker/-in 1)	3782	IH	24	2
Pferdewirt/-in	8382	Lw	36	2
Pharmakant/-in	1419	IH	36	2
Physiklaborant/-in	6321	IH	42	1
Plisseebrenner/-in	3624	Hw	30	1
Polster- und Dekorationsnäher/-in	4924	Hw	24	1
Polsterer/Polsterin	4920	IH	36	1
Prägewalzengraveur/-in	2915	IH	42	1
Radio- und Fernsehtechniker/-in	3151	Hw	42	1
Raumausstatter/-in	4910	Hw	36	2
Rechtsanwaltsgehilfe/-gehilfin	7813	FB	30	2
Rechtsbeistandsgehilfe/-gehilfin	7813	FB	30	2
Reiseverkehrskaufmann/-frau	7022	IH	36	2
Reprograf/-in	1761	IH	36	2
Restaurantfachmann/-frau	9122	IH	36	2
Revierjäger/-in	0613	Lw	36	2
Revolverdrehler/-in	2212	IH	24	1
Rohrinstallateur/-in	2620	IH	36	1
Rohrleitungsbauer/-in ²⁾	2631	IH	33	2
Rohrnetzbauer/-in	2631	IH	36	1
Rolladen- und Jalousiebauer/-in	5049	Hw	36	2
Sattler/-in	3741	Hw	36	2
Sattler/-in	3741	IH	36	2
Schalenschmied/-in (Kupferhammer- schmied/-in)	2522	IH	36	1
Schaumerbegealter/-in	8362	IH	36	2
Scherenmonteur/-in	3013	IH	36	1
Schiffahrtskaufmann/-frau	7013	IH	36	2
Schiffbauer/-in	5041	Hw	42	1
Schiffbauer/-in	2752	IH	36	1
Schiffsmechaniker/-in	7232	S	36	5
Schiffszimmerer/-zimmerin	4512	IH	42	1
Schilder- und Lichtreklameherstel- ler/-in	8344	Hw	36	1
Schirmmacher/-in	1832	Hw	36	1
Schleifer/-in	2259	IH	24	1
Schloß- und Schlüsselmacher/-in	2713	IH	36	1
Schlosser/-in	2710	Hw	36	1
Schmelzschweißer/-in	2412	IH	36	1
Schmied/-in	2510	Hw	36	1
Schmied/-in	2510	IH	36	1
Schmucksteinfasser/-in	3022	IH	36	1
Schmucktextilienhersteller/-in	3469	IH	36	2
Schornsteinfeger/-in	8042	Hw	36	2
Schriftgießer/-in	2023	IH	36	1
Schriftsetzer/-in	1711	Hw	36	2
Schriftsetzer/-in	1711	IH	36	2
Schuh- und Lederwarenstepper/-in	3735	IH	24	1
Schuhfertiger/-in	3730	IH	36	2
Schuhmacher/-in	3720	Hw	36	2
Schwimmeistergehilfe/-gehilfin	8762	ÖD	30	2
Seegüterkontrollleur/-in	7019	IH	36	2
Segelmacher/-in	3563	Hw	36	1
Seiler/-in	3324	Hw	36	1
Siebdrucker/-in	1754	Hw	36	2
Siebdrucker/-in	1754	IH	36	2
Silberschmied/-in	3021	Hw	42	1
Silberschmied/-in	3021	IH	42	1
Sozialversicherungsfachangestellter/ -angestellte	7811	ÖD	36	2
Speditionskaufmann/-frau	7011	IH	36	2
Stahlbauschlosser/-in	2751	IH	36	1
Stahlformenbauer/-in	2912	IH	42	1
Stahlgraveur/-in	2915	IH	42	1
Stahlrollenstecher/-in	1729	IH	42	1
Stahlstichpräger/-in	1644	IH	36	1
Steindrucker/-in	1741	Hw	36	1

Noch: Ausbildungsberufe nach Ausbildungsbereichen, Ausbildungsdauer und Art der Anerkennung 1984

Ausbildungsberuf	Berufs- kenn- ziffer	Ausbil- dungs- bereich	Ausbildungs- dauer ... Monate	Art der Aner- kennung ⁶⁾
Steinmetz/-in	1011	IH	36	1
Steinmetz/-in und Steinbildhauer/-in	1011	Hw	36	2
Stempelmacher/-in	1729	IH	36	1
Stenosekretär/-in, Büroassistent/-in	7822	ÖD	24	3
Stereotypeur/-in	1722	Hw	36	1
Sticker/-in	3541	Hw	36	2
Stoffprüfer/-in (Chemie) (Glas-, kera- mische Industrie sowie Steine und Erden)	6331	IH	36	1
Straßenbauer/-in	4620	Hw	33	2
Straßenbauer/-in ²⁾	4620	IH	33	2
Straßenwärter	7161	ÖD	36	2
Stricker/-in	3442	Hw	36	2
Stukkateur/-in	4811	Hw	33	2
Stukkateur/-in ²⁾	4811	IH	33	2
Systemmacher/-in (Gewebe-)	2845	IH	42	1
Süßmoster/-in	4239	IH	36	1
Tankwart/-in	6861	IH	36	1
Tapetendrucker/-in	1753	IH	36	1
Tapissier/-in	3544	IH	36	2
Technischer/technische Zeichner/-in	6350	IH	42	1
Teilezurichter/-in	2859	IH	24	1
Teilzeichner/-in	6353	IH	24	1
Textillaborant/-in (chemisch-tech- nisch)	6332	IH	42	1
Textillaborant/-in (mechanisch- technologisch)	6332	IH	42	1
Textilmaschinenführer/-in -Maschen- industrie ¹⁾	3441	IH	24	2
Textilmaschinenführer/-in -Spinnerei ¹⁾	3314	IH	24	2
Textilmaschinenführer/-in -Veredlung ¹⁾	3620	IH	24	2
Textilmaschinenführer/-in -Weberei ¹⁾	3421	IH	24	2
Textilmechaniker/-in -Bandweberei ²⁾	3421	IH	36	2
Textilmechaniker/-in -Ketten- und Raschelwirkerei ²⁾	3446	IH	36	2
Textilmechaniker/-in -Spinnerei ²⁾	3316	IH	36	2
Textilmechaniker/-in -Strickerei und Wirkerei ²⁾	3446	IH	36	2
Textilmechaniker/-in -Strumpf- und Feinstrumpfundstrickerei ²⁾	3446	IH	36	2
Textilmechaniker/-in -Weberei ²⁾	3426	IH	36	2
Textilmustergestalter/-in	8335	IH	36	2
Textilreiniger/-in	9321	Hw	36	2
Textilreiniger/-in	9321	IH	36	2
Textilstopfer/-in	3424	IH	24	2
Textilveredler/-in -Appretur ²⁾	3622	IH	36	2
Textilveredler/-in -Beschichtung ²⁾	3622	IH	36	2
Textilveredler/-in -Druckerei ²⁾	1752	IH	36	2
Textilveredler/-in -Färberei ²⁾	3610	IH	36	2
Thermometerbläser/-in	1341	IH	36	1
Thermometerjustierer/-in (Thermo- meterschreiber/-in)	6329	IH	36	1
Tiefbaufacharbeiter/-in ¹⁾	4620	IH	24	2
Tierarzthelfer/-in	8563	FB	24	3
Tierpfleger/-in	0440	IH	36	1
Tierwirt/-in	0210	Lw	36	2
Tischler/-in	5010	Hw	36	2
Trockenbaumonteure/-in ²⁾	4821	IH	33	2
Taschner/-in	3751	IH	36	1
Uhrmacher/-in	2865	Hw	36	2
Uhrmacher/-in	2865	IH	36	2
Universalfräser/-in	2221	IH	36	1
Universalhobler/-in	2231	IH	36	1
Universalhärter/-in	2331	IH	36	1
Universalschleifer/-in	2250	IH	36	1
Ver- und Entsorger/-in	9350	ÖD	36	2
Ver- und Entsorger/-in	9350	IH	36	2
Verfahrensmechaniker in der Hütten- und Halbzeugindustrie	1910	IH	36	4
Vergolder/-in	5133	Hw	36	1
Verkäufer/-in im Nahrungsmittel- handwerk	6821	Hw	36	1
Verkäufer/-in ¹⁾	6820	IH	24	1
Verlagskaufmann/-frau	6831	IH	36	2
Vermessungstechniker/-in	6241	ÖD	36	2

Anmerkungen S. 228

Noch: Ausbildungsberufe nach Ausbildungsbereichen, Ausbildungsdauer und Art der Anerkennung 1984

Ausbildungsberuf	Berufs- kenn- ziffer	Ausbil- dungs- bereich	Ausbildungs- dauer ... Monate	Art der Aner- kennung ⁶⁾
Verpackungsmittelmechaniker/-in	1621	IH	36	1
Versicherungskaufmann/-frau	6940	IH	36	2
Verwaltungsfachangestellter/-ange- stellte	7811	ÖD	36	2
Vorpolierer/-in (Schmuck- und Kleingeräteherstellung)	2311	IH	24	1
Vulkaniseur/-in	1441	Hw	36	2
Wachszieher/-in	1419	Hw	36	1
Wagner/-in	5031	Hw	36	1
Walzendreher/-in	2219	IH	36	1
Wasserbauwerker/-in	4652	ÖD	36	2
Weber/-in	3422	Hw	36	2
Weinküfer/-in	4211	Hw	36	2
Weinküfer/-in	4211	IH	36	2
Werbekaufmann/-frau	7030	IH	36	1
Werkgehilfe/-gehilfin (Schmuckwaren- industrie, Taschen- und Armbanduhren)	7819	IH	36	1
Werkstoffprüfer/-in (Physik)	6323	IH	36	1
Werkzeugmacher/-in	2910	Hw	42	1
Werkzeugmacher/-in	2910	IH	42	1
Wünzer/-in	0121	Lw	36	2
Wärme-, Kälte- und Schallschutz- isolierer/-in (Isoliermonteur/-in)	4820	Hw	33	2
Wärmestellengehilfe/-gehilfin	6329	IH	36	1
Wäscheschneider/-in	3532	Hw	36	2
Zahnarzthelfer/-in	8562	FB	36	1
Zahnlagerist/-in (Zahnlagerver- walter/-in)	7412	IH	36	1
Zahntechniker/-in	3031	Hw	42	1
Zentralheizungs- und Lüftungsbauer/-in	2622	Hw	36	1
Zimmerer/Zimmerin	4511	Hw	33	2
Zimmerer/Zimmerin ²⁾	4511	IH	33	2
Zinngießer/-in	2022	Hw	36	1
Ziseleur/-in	2323	Hw	36	1
Ziseleur/-in	2323	IH	36	1
Zupfinstrumentenmacher/-in	3054	Hw	36	1

Anmerkungen S. 228

Änderung der Bezeichnung^{*)} der Ausbildungsberufe^{**)} oder deren berufssystematischen Zuordnung
in den Jahren 1973-1984

Lfd. Nr.	Ausbildungsberufe im Jahre 1973			Änderung der Bezeichnung der Ausbildungsberufe oder deren berufssystematischen Zuordnung				Siehe auch lfd.Nr.
	Berufs- klasse	Ausbil- dungs- bereich	Ausbildungsberuf	Jahr der Ände- rung	Berufs- klasse	Ausbil- dungs- bereich	Ausbildungsberuf	
1	3622	IH	Appretur-Textilveredler ²⁾	1976	3622	IH	Textilveredler-Appretur ²⁾	
2	3421	IH	Bandweber	1978	3421	IH	Textilmaschinenführer-Weberei ¹⁾ /	51
				1978	3426	IH	Textilmechaniker-Weberei ²⁾ /	
				1978	3421	IH	Textilmechaniker-Bandweberei ²⁾ /	
				1978	3414	IH	Musterprogrammierer-Weberei ²⁾	
3	5019	IH	Bau- und Gerätetischler	1974	5010	IH	Holzmechaniker	44,64,66, 93
4	6331	IH	Baustoffprüfer (Chemie)	1975	6331	IH	Baustoffprüfer	
5	8382	Lw	Berufsfahrer im Trambrennsport	1975	8382	Lw	Pferdewirt	6,48
6	8382	Lw	Berufsreiter und -fahrer	1975	8382	Lw	Pferdewirt	5,48
7	4420	IH	Betonbauer	1974	4420	IH	Beton- und Stahlbetonbauer	
8	4333	IH	Bonbonmacher	1980	4334	IH	Fachkraft für Süßwarentechnik	60
9	4231	Lw	Brenner (landw.)	1982	4231	Lw	Brenner	
10	1730	IH	Buchdrucker	1974	1730	IH	Drucker	25,78,98
11	1730	Hw	Buchdrucker	1974	1730	Hw	Drucker	
12	1723	ÖD	Bundesbahnaspirant	1979	----	--	-----	
13	8232	ÖD	Büchereiangehelfter/-gehilfe	1975	8232	ÖD	Assistent an Bibliotheken	
14	9313	Hw	Bügler im Färber- und Chemischreinigerhandwerk	1982	9321	Hw	Textilreiniger	30,37,108
15	4231	IH	Destillatbrenner	1982	4231	IH	Brenner	
16	1752	IH	Druckerei-Textilveredler ²⁾	1976	1752	IH	Textilveredler-Druckerei ²⁾	
17	7123	IH	Eisenbahner (mittlerer, nicht- technischer Dienst bei nicht bundeseigenen Eisenbahnen des öffentlichen Verkehrs)	1975	7011	IH	Kaufmann im Eisenbahn- und Straßenverkehr	
				1977	7123	IH	Kaufmann im Eisenbahn- und Straßenverkehr	
18	3141	IH	Elektrogeräteelektroniker ¹⁾	1977	3140	IH	Elektrogeräteelektroniker ¹⁾	
19	3142	IH	Energieanlagen-elektroniker ²⁾	1975	3110	IH	Energieanlagen-elektroniker ²⁾	
20	1721	IH	Farbenlithograph	1974	1721	IH	Druckvorlagenhersteller	41,81,86, 88,99
21	3143	IH	Feingeräteelektroniker ²⁾	1977	3142	IH	Feingeräteelektroniker ²⁾	
				1978	3143	IH	Feingeräteelektroniker ²⁾	
				1979	3142	IH	Feingeräteelektroniker ²⁾	
22	3143	IH	Fernmeldeelektroniker ²⁾	1975	3120	IH	Fernmeldeelektroniker ²⁾	
23	6343	IH	Filmkopienfertiger	1983	6343	IH	Film- und Videolaborant	
24	4030	IH	Fischwerker	1984	4329	IH	Fachkraft für Lebensmitteltechnik	77
25	1741	IH	Flachdrucker	1974	1730	IH	Drucker	10,78,98
26	2831	IH	Flugzeugmechaniker	1984	2831	IH	Fluggerätmechaniker	
27	6340	Hw	Fotolaborant	1981	----	--	-----	
28	3143	IH	Funkelektroniker ²⁾	1975	3153	IH	Funkelektroniker ²⁾	
29	9322	IH	Färber und Chemischreiniger	1982	9321	IH	Textilreiniger	
30	9322	Hw	Färber und Chemischreiniger	1982	9321	Hw	Textilreiniger	14,37,108

Noch: Änderung der Bezeichnung*) der Ausbildungsberufe**) oder deren berufssystematischen Zuordnung
in den Jahren 1973-1984

Lfd. Nr.	Ausbildungsberufe im Jahre 1973			Änderung der Bezeichnung der Ausbildungsberufe oder deren berufssystematischen Zuordnung				Siehe auch lfd.Nr.
	Berufs- klasse	Ausbil- dungs- bereich	Ausbildungsberuf	Jahr der Ände- rung	Berufs- klasse	Ausbil- dungs- bereich	Ausbildungsberuf	
31	3610	IH	Färberei-Textilveredler ²⁾	1976	3610	IH	Textilveredler-Färberei ²⁾	
32	1722	IH	Galvanoplastiker	1974	1723	IH	Druckformhersteller	57,75,91, 100
33	0213	Lw	Geflügelzüchter	1976	0210	Lw	Tierwirt	46,70,79, 89,90
34	7720	Lw	Gehilfe in landwirtschaftlichen Buchstellen	1978	7535	FB	Fachgehilfe in steuer- und wirtschaftsberatenden Berufen	35
35	7535	FB	Gehilfe in wirtschafts- und steuerberatenden Berufen	1978	7535	FB	Fachgehilfe in steuer- und wirtschaftsberatenden Berufen	34
36	1210	IH	Geschirrkeraformer	1983	1210	IH	Industriekeramikker	96
37	6829	Hw	Gewerbegehilfe im Färber- und Chemischreinigerhandwerk	1982	9321	Hw	Textilreiniger	14,30,108
38	1341	IH	Glasapparatebläser	1984	1341	IH	Glasapparatebauer	39
39	6329	IH	Glasapparatejustierer	1984	1341	IH	Glasapparatebauer	38
40	1341	Hw	Glasinstrumentenmacher	1984	1341	Hw	Glasapparatebauer	
41	8333	IH	Graphischer Zeichner	1974	1721	IH	Druckvorlagenhersteller	20,81,86, 88,99
42	9231	Lw	Hauswirtschaftler	1976	9213	Lw	Hauswirtschaftler im ländlichen Bereich	
				1979	9211	Lw	Hauswirtschaftler	
43	9231	S	Hauswirtschaftsgehilfe	1976	9212	S	Hauswirtschaftler im städtischen Bereich	
				1979	9211	S	Hauswirtschaftler	
44	1815	IH	Holzmaschinenwerker	1974	5010	IH	Holzmechaniker	3,64,66, 93
45	9133	IH	Hotel- und Gaststättengehilfe	1980	9133 9122 9113	IH IH IH	Fachgehilfe im Gastgewerbe / <u>Restaurantfachmann</u> / <u>Hotelfachmann</u>	54
46	0219	Lw	Imker	1976	0210	Lw	Tierwirt	33,70,79, 89,90
47	4820	IH	Isolierer	1974	4820	IH	Isoliermonteur ²⁾	
48	8382	Lw	Jockey	1975	8382	Lw	Pferdewirt	5,6
49	0613	Lw	Jäger (Berufsjäger)	1982	0613	Lw	Revierjäger	
50	5032	Hw	Karosseriebauer	1974 1976 1977	2613 5032 2613	Hw Hw Hw	Karosseriebauer Karosseriebauer Karosseriebauer	
51	3414	IH	Kartenschläger	1978	3421 3426 3421 3414	IH IH IH IH	Textilmaschinenführer-Weberei ¹⁾ / Textilmechaniker-Weberei ²⁾ / Textilmechaniker-Bandweberei ²⁾ / <u>Musterprogrammierer-Weberei²⁾</u>	2
52	7013	IH	Kaufmann im Reederei- und Schiffsmaklergewerbe	1975	7013	IH	Schiffahrtskaufmann	
53	6831	IH	Kaufmann im Zeitungs- und Zeitschriftenverlag	1981	6831	IH	Verlagskaufmann	
54	9122	IH	Kellner	1980	9133 9122 9113	IH IH IH	Fachgehilfe im Gastgewerbe / <u>Restaurantfachmann</u> / <u>Hotelfachmann</u>	45

Noch: Änderung der Bezeichnung^{*)} der Ausbildungsberufe^{**)} oder deren berufssystematischen Zuordnung
in den Jahren 1973-1984

Lfd. Nr.	Ausbildungsberufe im Jahre 1973			Änderung der Bezeichnung der Ausbildungsberufe oder deren berufssystematischen Zuordnung				Siehe auch lfd.Nr.
	Berufs- klasse	Ausbil- dungs- bereich	Ausbildungsberuf	Jahr der Ände- rung	Berufs- klasse	Ausbil- dungs- bereich	Ausbildungsberuf	
55	3051	IH	Klavierbauer	1983	3051	IH	Klavier- und Cembalobauer	
56	2861	IH	Kleinuhrenmacher	1976	2865	IH	Uhrmacher	85
57	1723	IH	Klischeeätzer	1974	1723	IH	Druckformhersteller	32,75,91, 100
58	0710	IH	Knappe (Erzbergbau)	1976	0710	IH	Bergmechaniker	59
59	0710	IH	Knappe (Stein- und Pechkohlenbergbau)	1976	0710	IH	Bergmechaniker	58
60	4332	IH	Konfektmacher	1980	4334	IH	Fachkraft für Süßwarentechnik	8
61	7019	IH	Küper	1975	7019	IH	Seegüterkontrolleur	
62	6354	ÖD	Landkartentechniker	1975	6354	ÖD	Kartograph	
63	6319	Lw	Landwirtschaftlich-technischer Laborant / Landwirtschaftlicher Laborant	1974	6330	IH	Chemielaborant	
64	5133	IH	Leistenvergolder	1974	5010	IH	Holzmechaniker	3,44,66, 93
65	3469	IH	Litzenflechter	1980	3469	IH	Schmucktextilienhersteller	67
66	5013	IH	Möbeltischler	1974	5010	IH	Holzmechaniker	3,44,64, 93
67	3542	IH	Maschinensticker	1980	3469	IH	Schmucktextilienhersteller	65
68	2850	Hw	Mechaniker (Nähmaschinen-, Zweirad- und Kältemechaniker)	1978	2850	Hw	Kälteanlagenbauer	
69	2850	Hw	Mechaniker (Nähmaschinen-, Zweirad- und Kältemechaniker)	1978	2850	Hw	Mechaniker (Nähmaschinen- und Zweiradmechaniker)	
70	0421	Lw	Melker	1976	0210	Lw	Tierwirt	33,46,79, 89,90
71	2614	IH	Metallflugzeugbauer	1984	2614	IH	Fluggerätbauer	
72	8335	IH	Musterzeichner für die Stickerei	1978	8335	IH	Textilmustergestalter	73,74
73	8335	IH	Musterzeichner in der Stoffdruckerei	1978	8335	IH	Textilmustergestalter	72,74
74	8335	IH	Musterzeichner und Patroneur	1978	8335	IH	Textilmustergestalter	72,73
75	1723	IH	Nachschneider	1974	1723	IH	Druckformhersteller	32,57,91, 100
76	3731	IH	Oberlederschneider	1978	3730	IH	Schuhfertiger	
77	4121	IH	Obst- und Gemüsekonservierer	1984	4329	IH	Fachkraft für Lebensmitteltechnik	24
78	1764	IH	Offsetvervielfältiger	1974	1730	IH	Drucker	10,25,98
79	0214	Lw	Pelztierzüchter	1976	0210	Lw	Tierwirt	33,46,70, 89,90
80	4611	IH	Pflasterer	1974	4620	IH	Straßenbauer ²⁾	
81	8375	IH	Positivretuscheur	1974	1721	IH	Druckvorlagenhersteller	20,41,86, 88,99
82	7322	ÖD	Postjungbote	1979	7322	ÖD	Dienstleistungsfachkraft im Postbetrieb	
83	3781	IH	Rauchwarenzurichter	1982	3781	IH	Pelzveredler	

Noch: Änderung der Bezeichnung*) der Ausbildungsberufe***) oder deren berufssystematischen Zuordnung
in den Jahren 1973-1984

Lfd. Nr.	Ausbildungsberufe im Jahre 1973			Änderung der Bezeichnung der Ausbildungsberufe oder deren berufssystematischen Zuordnung				Siehe auch lfd.Nr.
	Berufs- Klasse	Ausbil- dungs- bereich	Ausbildungsberuf	Jahr der Ände- rung	Berufs- Klasse	Ausbil- dungs- bereich	Ausbildungsberuf	
84	7022	IH	Reisebürokaufmann	1975	7022	IH	Reiseverkehrskaufmann	
85	2861	IH	Remonteur	1976	2865	IH	Uhrmacher	56
86	8372	IH	Reproduktionsfotograf	1974	1721	IH	Druckvorlagenhersteller	20,41,81, 88,99
87	8362	IH	Schaufenstergestalter	1981	8362	IH	Schauerbegealter	
88	1721	IH	Schriftlithograph	1974	1721	IH	Druckvorlagenhersteller	20,41,81, 86,99
89	0442	Lw	Schweinezuchtgehilfe	1974 1976	0211 0210	Lw Lw	Schweinezuchtgehilfe Tierwirt	33,46,70, 79,90
90	0212	Lw	Schäfer	1976	0210	Lw	Tierwirt	33,46,70, 79,89
91	1722	IH	Stereotypieur	1974	1723	IH	Druckformhersteller	32,57,75, 100
92	4620	Hw	Straßenbauer	1974 1977	4611 4620	Hw Hw	Straßenbauer Straßenbauer	
93	5014	IH	Stuhlbauer	1974	5010	IH	Holzmechaniker	3,44,64, 66
94	1811	IH	Sägewerker	1981	1811	IH	Holzbearbeitungsmechaniker	
95	8034	IH	Taucher (Aufbauberuf)	1981	----	--	-----	
96	1210	IH	Technokeramformer	1983	1210	IH	Industriekeramiker	36
97	3628	IH	Textilveredler-Maschinenführung ¹⁾	1976	3620	IH	Textilmaschinenführer-Veredlung ¹⁾	
98	1743	IH	Tiefdrucker	1974	1730	IH	Drucker	10,25,78
99	1723	IH	Tiefdruckkretuscheur	1974	1721	IH	Druckvorlagenhersteller	20,41,81, 86,88
100	1723	IH	Tiefdruckätzer	1974	1723	IH	Druckformhersteller	32,57,75, 91
101	3424	IH	Tuchstopfer	1978	3424	IH	Textilstopfer	
102	7811	ÖD	Verwaltungsangestellter der Hand- werksorganisationen / Verwal- tungsangestellter bei einer Industrie- und Handelskammer	1979	7811	ÖD	Verwaltungsfachangestellter	103,104
103	7811	ÖD	Verwaltungsangestellter im kirch- lichen Dienst (Ev.-Luth. Kirche)	1981	7811	ÖD	Verwaltungsfachangestellter	102,104
104	7811	ÖD	Verwaltungsangestellter in der Kommunalverwaltung / Verwaltungsangestellter in der staatlichen Innenverwaltung	1979	7811	ÖD	Verwaltungsfachangestellter	102,103
105	0621	Lw	Waldfacharbeiter	1974	0621	Lw	Forstwirt	
106	4211	IH	Weinhandelsküfer	1983	4211	IH	Weinküfer	
107	4820	Hw	Wärme-, Kälte- und Schallschutzisolierer	1974	4820	Hw	Wärme-, Kälte- und Schallschutz- isolierer (Isoliermonteur)	
108	9311	Hw	Wäscher und Plätter	1982	9321	Hw	Textilreiniger	14,30,37
109	3563	IH	Zeltmacher	1981	3563	IH	Kunststoff- und Schwergewebekonfektionär	
110	----	--	-----	1974	4511	IH	Ausbaufacharbeiter ¹⁾	

Noch: Änderung der Bezeichnung*) der Ausbildungsberufe**) oder deren berufssystematischen Zuordnung
in den Jahren 1973-1984

Lfd. Nr.	Ausbildungsberufe im Jahre 1973			Änderung der Bezeichnung der Ausbildungsberufe oder deren berufssystematischen Zuordnung				Siehe auch lfd.Nr.
	Berufs- klasse	Ausbil- dungs- bereich	Ausbildungsberuf	Jahr der Ände- rung	Berufs- klasse	Ausbil- dungs- bereich	Ausbildungsberuf	
111	----	--	-----	1974 1981	7142/43 7140	IH IH	Berufskraftfahrer Berufskraftfahrer	
112	----	--	-----	1974	1120	IH	Betonstein- und Terrazzo- hersteller ²⁾	
113	----	--	-----	1974	4662	IH	Brunnenbauer ²⁾	
114	----	--	-----	1974	4861	IH	Estrichleger ²⁾	
115	----	--	-----	1974	4413	IH	Feuerungs- und Schornstein- bauer ²⁾	
116	----	--	-----	1974	4830	IH	Fliesen-, Platten- und Mosaikleger ²⁾	
117	----	--	-----	1974	4410	IH	Hochbaufacharbeiter ¹⁾	
118	----	--	-----	1974	2631	IH	Rohrleitungsbauer ²⁾	
119	----	--	-----	1974	4620	IH	Tiefbaufacharbeiter ¹⁾	
120	----	--	-----	1974	4821	IH	Trockenbaumonteur	
121	----	--	-----	1976	1510	IH	Kunststoff-Formgeber	
122	----	--	-----	1977	3622	IH	Textilveredler-Beschichtung ²⁾	
123	----	--	-----	1979	0710	IH	Berg- und Maschinenmann	
124	----	--	-----	1979	4820	IH	Isolierer im Bereich der Industrie	
125	----	--	-----	1979	1419	IH	Pharmakant	
126	----	--	-----	1983	7232	S	Schiffsmechaniker ³⁾	
127	----	--	-----	1984	4821	IH	Asphaltbauer	
128	----	--	-----	1984	9350	IH	Ver- und Entsorger	
129	----	--	-----	1984	9350	ÖD	Ver- und Entsorger	

Anmerkungen:

*) Aus Vereinfachungsgründen wurde nur die männliche Berufsbezeichnung angegeben.

**) ohne Ausbildungsberufe in der Erprobung und ohne speziell geregelte Ausbildungsgänge für Behinderte

1) Stufenausbildung - 1. Stufe -

2) Stufenausbildung - 2. Stufe -

3) Die Ausbildungsordnung zum Schiffsmechaniker löst die Ausbildungsordnung zum Matrosen in der Seeschifffahrt am 1.8.1986 ab. Bis dahin ist die Ausbildung von Auszubildenden nach beiden Ausbildungsordnungen möglich.

Ausbildungsberufe*) mit gestuften Ausbildungsgang am 31.12.1984

Ausbildungs- ordnung vom ...	Stufenausbildung					
	1. Stufe		2. Stufe		3. Stufe	
	Berufs- klasse	Ausbildungsberuf	Berufs- klasse	Ausbildungsberuf	Berufs- klasse	Ausbildungsberuf
12.12.1972	3110	Elektroanlageninstallateur	3110	Energieanlagenelektroniker		
12.12.1972	3120	Fernmeldeinstallateur	3120	Fernmeldeelektroniker		
12.12.1972	3133	Elektromaschinenwickler	3130	Elektromaschinenmonteur		
12.12.1972	3140	Elektrogerätemechaniker	3142	Energiegeräteelektroniker		
12.12.1972	3143	Nachrichtengeräte- mechaniker	3142	Feingeräteelektroniker		
			3143	Informationselektroniker		
			3153	Funkelektroniker		
30.07.1971	3314	Textilmaschinenführer - Spinnerei	3316	Textilmechaniker - Spinnerei		
25.04.1978	3421	Textilmaschinenführer - Weberei	3414	Musterprogrammierer - Weberei		
			3421	Textilmechaniker - Bandweberei		
			3426	Textilmechaniker - Weberei		
25.05.1971	3441	Textilmaschinenführer - Maschenindustrie	3446	Textilmechaniker - Strickerei und Wirkerei		
			3446	Textilmechaniker - Strumpf- und Fein- strumpfundstrickerei		
			3446	Textilmechaniker - Ketten- und Raschelwirkerei		
25.05.1971	3520	Bekleidungsnäher	3520	Bekleidungsfertiger	3510	Bekleidungsschneider
19.08.1976	3620	Textilmaschinenführer - Veredlung	1752	Textilveredler - Druckerei		
			3610	Textilveredler - Färberei		
			3622	Textilveredler - Appretur		
			3622	Textilveredler - Beschich- tung		
23.08.1972	3782	Pelzwerker	3782	Kürschner		
08.05.1974	4410	Hochbaufacharbeiter	4410	Maurer		
			4413	Feuerungs- und Schornsteinbauer		
			4420	Beton- und Stahlbetonbauer		
08.05.1974	4511	Ausbaufacharbeiter	1120	Betonstein- und Terrazzohersteller		
			4511	Zimmerer		
			4811	Stukkateur		
			4820	Isoliermonteur		
			4821	Trockenbaumonteur		
			4830	Fliesen-, Platten- und Mosaikleger		
			4861	Estrichleger		
08.05.1974	4620	Tiefbaufacharbeiter	2631	Rohrleitungsbauer		
			4620	Straßenbauer		
			4630	Gleisbauer		
			4662	Brunnenbauer		
			4663	Kanalbauer		
27.03.1968	6820	Verkäufer	6812	Einzelhandelskaufmann		

*) Aus Vereinfachungsgründen wird nur die männliche Form der Berufsbezeichnung verwendet.

